

BONO DESIGN Kft.

1036 Budapest, Bécsi út 81.

06-1/240-02-42

06-30/22-32-120

info@bonodesign.hu

www.bonodesign.hu

ARTEC

ELEMLISTA

Klasszikus Konyhabútorok

Colombini'Casa

bonodesign.hu



www.bonodesign.hu

CLASSICO



MIDA ^{New}
SINFONIA
OPERA
ARMONIA

Nei modelli in legno si possono verificare lievi differenze di tinta o di venatura tra i vari elementi della cucina.

In wooden models it is possible to note some slight differences of colour among the various elements of the kitchen.

En los modelos de madera es posible notar pequeñas diferencias de color o en las vetas entre los varios elementos de la cocina.

Dans les modèles en bois il est possible de noter des légères différences de couleur entre les divers éléments de la cuisine.

Tutti i nostri mobili sono costruiti con pannelli Sp 1,4, 1,8 e 2,5 a basso contenuto di formaldeide (CLASSE E1) secondo la classificazione della direttiva tedesca DIB1100.

All our furniture is constructed using panels 1,4, 1,8 and 2,5 Th. with low formaldehyde emissions (CLASS E1) based on the classification of the German DIB1100 directive.

Todos nuestros muebles están contruidos con paneles de espesor 1,4, 1,8 y 2,5, con bajo contenido de formaldehído (CLASE E1) según la clasificación de la

directiva alemana DIB1100.

Tous nos meubles sont fabriqués avec des panneaux de 1,4, 1,8 et 2,5 d'épaisseur à faible teneur en formaldéhyde (CLASSE E1) selon la classification de la directive

allemande DIB1100.

Tutte le misure all'interno del listino sono espresse in centimetri, se non diversamente specificato.

All sizes in this price list are expressed in centimeters, unless otherwise specified.

Todos las medidas en este listín de precios están expresadas en centímetros, si no está especificado de otra manera.

Sauf indication contraire, toutes les dimensions présentes dans ce tarif sont exprimées en centimètres.

www.bonodesign.hu


Indice generale dei colori
 General index of the colours
 Índice general de los colores
 Index général des couleurs

In ordine di nome In order of name En orden de nombre Par ordre de nom		In ordine di codice In order of code En orden de código Par ordre de code	
Alluminio	AL1A	AL1A	Alluminio
Alluminio millerighe	MA2Z	AS4B	Alluminio specchio
Alluminio specchio	AS4B	AN2F	Antracite
Antracite	AN2F	BA5T	Bianco anticato
Bianco anticato	BA5T	BI7A	Bianco opaco
Bianco opaco	BI7A	CA3Q	Carbone
Carbone	CA3Q	GD3Q	Grigio Dorian anticato
Grigio Dorian	GL4R	GL4R	Grigio Dorian
Grigio Dorian anticato	GD3Q	GS6B	Grigio sabbia
Grigio sabbia	GS6B	GS7H	Grigio sabbia anticato
Grigio sabbia anticato	GS7H	MA2Z	Alluminio millerighe
Naturale avorio	NA5T	NA5T	Naturale avorio
Naturale avorio gold	NG7H	NB3Q	Naturale bianco
Naturale bianco	NB3Q	ND1X	Naturale Dorian
Naturale bianco silver	NS9L	NE1X	Naturale gessato
Naturale Dorian	ND1X	NG7H	Naturale avorio gold
Naturale gessato	NE1X	NS9L	Naturale bianco silver
Naturale verde	NV5T	NV5T	Naturale verde
Orzo scuro	OS4J	OS4J	Orzo scuro
Rovere crudo	RC7H	RC7H	Rovere crudo
Siena scuro	SS1X	SS1X	Siena scuro

Codici colore TAVOLI, SEDIE e SGABELLI
 TABLES, CHAIRS and STOOLS colour codes
 Códigos color MESAS, SILLAS y TABURETES
 Codes des couleurs TABLES, CHAISES et TABOURETS

In ordine di nome In order of name En orden de nombre Par ordre de nom		In ordine di codice In order of code En orden de código Par ordre de code	
Alluminio	AL1A	AC4Z	Cromato
Bianco anticato	BA5T	AL1A	Alluminio
Bianco lucido	BL2D	BA5T	Bianco anticato
Bianco opaco	BI7A	BI7A	Bianco opaco
Cromato	AC4Z	BL2D	Bianco lucido
Frassino naturale	FR7E	FR7E	Frassino naturale
Grigio Dorian	GL4R	GD3Q	Grigio Dorian anticato
Grigio Dorian anticato	GD3Q	GL4R	Grigio Dorian
Grigio sabbia	GS6B	GS6B	Grigio sabbia
Grigio sabbia anticato	GS7H	GS7H	Grigio sabbia anticato
Naturale avorio	NA5T	NA5T	Naturale avorio
Naturale avorio gold	NG7H	NB3Q	Naturale bianco
Naturale bianco	NB3Q	ND1X	Naturale Dorian
Naturale bianco silver	NS9L	NE1X	Naturale gessato
Naturale Dorian	ND1X	NG7H	Naturale avorio gold
Naturale gessato	NE1X	NS9L	Naturale bianco silver
Naturale verde	NV5T	NV5T	Naturale verde
Orzo scuro	OS4J	OS4J	Orzo scuro
Rovere crudo	RC7H	RC7H	Rovere crudo
Siena scuro	SS1X	SS1X	Siena scuro

Indice generale
 General index
 Índice general
 Table des matières

15	Caratteristiche Features Características Caractéristiques	72	Comparazione prezzi Price comparison Comparación precios Comparaison prix
16	Le dimensioni Dimensions Las dimensiones Les dimensions	74	Personalizzazioni e ricalcolo dei prezzi Personalised modifications and price recalculation Personalizaciones y recálculos de los precios Personnalisation et recalcul des prix
42	Gli ingombri Spaces Espacio Espace	75	Fasce di prezzo Price bands Segmentos de precio Tranches de prix
46	Cimase Cornices Cornisas Corniches	77	Modelli Models Modelos Modèles
48	Cornici sottopensile Under wall unit finishing frames Molduras bajo mueble alto Corniches sous élément haut	78	MIDA 
49	Cornici soffotop Under-top finishing frames Molduras bajo encimera Corniches sous-top	80	SINFONIA
50	Allineamenti verticali Vertical alignments Alineaciones verticales Alignements verticaux	82	OPERA
50	Altezze aperture ante vasistas, soffietto, Vela e Lift Opening height of lift-up, fold-up flap, Vela and Lift doors Altura de las aperturas de la puerta abatible hacia arriba, de fuelle, Vela y Lift Hauteurs ouvertures de portes à vasistas, en accordéon, Vela et Lift	84	ARMONIA
52	Le dimensioni dei frontali Dimensions of the front panels Las dimensiones de los frentes Les dimensions des façades	86	Colorazioni cassa Carcase colouring Colores estructura Coloration de la structure
58	Le dimensioni dei frontali con telaio e vetro Dimensions of glass front panels with frame Las dimensiones de los frentes con marco y cristal Les dimensions des façades avec cadre et vitre	88	Fianchi strutturali a vista personalizzati Customised structural side panels Lados estructurales a vista personalizados Panneaux latéraux structurels visibles personnalisés
61	Le dimensioni dei frontali con telaio, vetro ed inglesina Dimensions of the glass front panels with frame and muntins Las dimensiones de los frentes con marco, cristal y estilo inglés Les dimensions des façades avec cadre, vitre et croisillons	89	Maggiorazione per cerniere ammortizzate Surcharge for hinges amortized Pago adicional por bisagras amortizados Supplément pour les charnières amorti
62	Avvertenze Warnings Advertencias Avertissements	90	Disponibilità e sovrapprezzi maniglie Handles availability and surcharges Disponibilidad y recargos tiradores Disponibilité et suppléments poignées
66	Cucine ad angolo fuori squadra Out-of-square corner kitchens Cocinas angulares fuera de escuadra Cuisines d'angle hors-équerre	93	Basi Base units Bases Bases
68	Elementi su misura Custom-made elements Elementos a medida Éléments sur mesure	94	Basi P 59 - H 87 (72) Base units Dpt 59 - Ht 87 (72) Bases P 59 - H 87 (72) Bases P 59 - H 87 (72)
70	Listino prezzi elementi su misura Price list for custom-made elements Lista de precios elementos a medida Tarif éléments sur mesure	102	Basi angolo P 59 - H 87 (72) Corner base units Dpt 59 - Ht 87 (72) Bases rinconero P 59 - H 87 (72) Bases d'angle P 59 - H 87 (72)

105	Basi per elettrodomestici P 59 - H 87 (72) Base units for electrical household appliances Dpt 59 - Ht 87 (72) Bases para electrodomésticos P 59 - H 87 (72) Bases pour électroménagers P 59 - H 87 (72)
107	Ante per elettrodomestici sottotop Doors for base electrical household appliances Puertas para electrodomésticos bajo de la encimera Portes pour électroménagers sous-plan
109	Basi per lavello P 59 - H 87 (72) Sink base units Dpt 59 - Ht 87 (72) Bases para fregadero P 59 - H 87 (72) Bases pour évier P 59 - H 87 (72)
111	Basi angolo per lavello P 59 - H 87 (72) Corner sink base units Dpt 59 - Ht 87 (72) Bases rinconero para fregadero P 59 - H 87 (72) Bases d'angle pour évier P 59 - H 87 (72)
114	Basi personalizzate 'Classy' P 59 - H 87 (72) 'Classy' customized base units Dpt 59 - Ht 87 (72) Bases personalizada 'Classy' P 59 - H 87 (72) Éléments bas personnalisés 'Classy' P 59 - H 87 (72)
115	Basi finali laterali personalizzate 'Classy' P 59 - H 87 (72) 'Classy' customized side end base units Dpt 59 - Ht 87 (72) Bases finales laterales personalizadas 'Classy' P 59 - H 87 (72) Éléments bas finaux latéraux personnalisés 'Classy' P 59 - H 87 (72)
118	Basi finali laterali personalizzate 'Mode' P 59/61/94 - H 87 (72) 'Mode' customised side end base units Dpt 59/61/94 - Ht 87 (72) Bases finales laterales personalizadas 'Mode' P 59/61/94 - H 87 (72) Éléments bas finaux latéraux personnalisés 'Mode' P 59/61/94 - H 87 (72)
119	Banco colazione 'Alba' 'Alba' kitchen stool Barra de desayuno 'Alba' Plan snack 'Alba'
122	Basi sospese P 59 - H 87 (36) Wall mounted elements Dpt 59 - Ht 87 (36) Bases a pared P 59 - H 87 (36) Bases suspendues P 59 - H 87 (36)
124	Basi sospese per lavello P 59 - H 87 (36) Wall mounted sink base units Dpt 59 - Ht 87 (36) Bases a pared para fregadero P 59 - H 87 (36) Bases suspendues pour évier P 59 - H 87 (36)
125	Basi sospese P 59 - H 87 (60) Wall mounted elements Dpt 59 - Ht 87 (60) Bases a pared P 59 - H 87 (60) Bases suspendues P 59 - H 87 (60)
127	Basi sospese per lavello P 59 - H 87 (60) Wall mounted sink base units Dpt 59 - Ht 87 (60) Bases a pared para fregadero P 59 - H 87 (60) Bases suspendues pour évier P 59 - H 87 (60)
128	Basi P 34,8 - H 87 (72) Base units Dpt 34,8 - Ht 87 (72) Bases P 34,8 - H 87 (72) Bases P 34,8 - H 87 (72)
133	Basi personalizzate 'Classy' P 34,8 - H 87 (72) 'Classy' customized base units Dpt 34,8 - Ht 87 (72) Bases personalizada 'Classy' P 34,8 - H 87 (72) Éléments bas personnalisés 'Classy' P 34,8 - H 87 (72)
134	Basi finali laterali personalizzate 'Classy' P 34,8 - H 87 (72) 'Classy' customized side end base units Dpt 34,8 - Ht 87 (72) Bases finales laterales personalizadas 'Classy' P 34,8 - H 87 (72) Éléments bas finaux latéraux personnalisés 'Classy' P 34,8 - H 87 (72)

135	Basi a giorno e basi finali laterali personalizzate 'Mode' P 34,8 - H 87 (72) 'Mode' customised open base units and side end base units Dpt 34,8 - Ht 87 (72) Bases abiertas y bases finales laterales personalizadas 'Mode' P 34,8 - H 87 (72) Éléments bas ouverts et éléments bas finaux latéraux personnalisés 'Mode' P 34,8 - H 87 (72)
136	Basi LIVING P 59 - H 51 (36) LIVING base Dpt 59 - Ht 51 (36) Bases para LIVING P 59 - H 51 (36) Bases LIVING P 59 - H 51 (36)
138	Basi LIVING P 34,8 - H 51 (36) LIVING base Dpt 34,8 - Ht 51 (36) Bases para LIVING P 34,8 - H 51 (36) Bases LIVING P 34,8 - H 51 (36)
141	Basi ribassate P 59 - H 75 (60) Lowered bases Dpt 59 - Ht 75 (60) Bases rebajadas P 59 - H 75 (60) Bases surbaissées P 59 - H 75 (60)
142	Basi ribassate P 34,8 - H 75 (60) Lowered bases Dpt 34,8 - Ht 75 (60) Bases rebajadas P 34,8 - H 75 (60) Bases surbaissées P 34,8 - H 75 (60)
144	Elementi soprapiano P 34,8 - H 132±122 (219) Worktop elements Dpt 34,8 - Ht 132±122 (219) Elementos sobre encimera P 34,8 - H 132±122 (219) Éléments sur plan P 34,8 - H 132±122 (219)
150	Schienale dogato Sp 2,5 H 204 Slatted back panel Th 2,5 Ht 204 Trasera de duelas Esp 2,5 H 204 Dos à lattes Ép. 2,5 H 204
151	Elementi soprapiano per forno Worktop elements for oven Elementos sobre encimera para horno Éléments sur plan pour four
153	Aggiornamento top Top upgrade Actualización encimera Réactualisation plans
154	Colori piani top POSTFORMATO POSTFORMED tops colours Colores encimeras POSTFORMADO Couleurs plans top POSTFORMÉ
156	Colori piani top SQUADRATO - Laminato SQUARED tops colours - Laminate Colores encimeras ESCUADRADO - Laminado Couleurs plans top CARRÉ - Stratifié
159	Pensili Wall units Altos Hauts
160	Pensili H 24 - P 34,8 Wall units Ht 24 - Dpt 34,8 Altos H 24 - P 34,8 Hauts H 24 - P 34,8
162	Pensili H 36 - P 34,8 Wall units Ht 36 - Dpt 34,8 Altos H 36 - P 34,8 Hauts H 36 - P 34,8

165	Pensili vasistas H 36 - P 34,8 Wall units with lift-up door Ht 36 - Dpt 34,8 Altos puerta abatible hacia arriba H 36 - P 34,8 Hauts à vasistas H 36 - P 34,8
167	Pensili LIVING H 36 - P 34,8 Wall units LIVING Ht 36 - Dpt 34,8 Altos LIVING H 36 - P 34,8 Hauts LIVING H 36 - P 34,8
168	Pensili "LIFT" (ad apertura verticale) H 36 - P 34,8 Wall units "LIFT" (with vertical opening) Ht 36 - Dpt 34,8 Altos "LIFT" (de apertura vertical) H 36 - P 34,8 Hauts "LIFT" (à ouverture verticale) H 36 - P 34,8
170	Pensili H 60 - P 34,8 Wall units Ht 60 - Dpt 34,8 Altos H 60 - P 34,8 Hauts H 60 - P 34,8
172	Pensili vasistas H 60 - P 34,8 Wall units with lift-up door Ht 60 - Dpt 34,8 Altos puerta abatible hacia arriba H 60 - P 34,8 Hauts à vasistas H 60 - P 34,8
173	Pensili "LIFT" (ad apertura verticale) H 60 - P 34,8 Wall units "LIFT" (with vertical opening) Ht 60 - Dpt 34,8 Altos "LIFT" (de apertura vertical) H 60 - P 34,8 Hauts "LIFT" (à ouverture verticale) H 60 - P 34,8
174	Pensili apertura "Vela" H 60 - P 34,8 Wall units with "Vela" opening Ht 60 - Dpt 34,8 Altos apertura a "Vela" H 60 - P 34,8 Hauts ouverture "Vela" H 60 - P 34,8
175	Pensili H 72 - P 34,8 Wall units Ht 72 - Dpt 34,8 Altos H 72 - P 34,8 Hauts H 72 - P 34,8
182	Pensili apertura "Vela" H 72 - P 34,8 Wall units with "Vela" opening Ht 72 - Dpt 34,8 Altos apertura a "Vela" H 72 - P 34,8 Hauts ouverture "Vela" H 72 - P 34,8
183	Pensili apertura a soffietto H 72 - P 34,8 Wall units with fold-up flap door Ht 72 - Dpt 34,8 Altos con apertura de fuelle H 72 - P 34,8 Hauts avec ouverture en accordéon H 72 - P 34,8
185	Pensili H 96 - P 34,8 Wall units Ht 96 - Dpt 34,8 Altos H 96 - P 34,8 Hauts H 96 - P 34,8
191	Pensili H 132 - P 34,8 Wall units Ht 132 - Dpt 34,8 Altos H 132 - P 34,8 Hauts H 132 - P 34,8
192	Pensili a giorno personalizzati 'Classy' P 34,8 'Classy' customized open wall units Dpt 34,8 Colgantes abiertos personalizados 'Classy' P 34,8 Éléments hauts ouverts personnalisés 'Classy' P 34,8
198	Pensili finali laterali personalizzati 'Classy' P 34,8 'Classy' customised side end wall units Dpt 34,8 Colgantes finales laterales personalizadas 'Classy' P 34,8 Éléments hauts finaux latéraux personnalisés 'Classy' P 34,8
200	Elementi a giorno 'Classy' P 28 con mensole 'Classy' open units Dpt 28 with shelves Elementos abierto 'Classy' P 28 con estantes Éléments ouvert 'Classy' P 28 avec étagères

202	Pensili a giorno personalizzati 'Mode' P 34,8 'Mode' customized open wall units Dpt 34,8 Colgantes abiertos personalizados 'Mode' P 34,8 Éléments hauts ouverts personnalisés 'Mode' P 34,8
204	Pensili finali laterali personalizzati 'Mode' P 34,8 'Mode' customised side end wall units Dpt 34,8 Colgantes finales laterales personalizadas 'Mode' P 34,8 Éléments hauts finaux latéraux personnalisés 'Mode' P 34,8
206	Pensili H 24 - P 59 Wall units Ht 24 - Dpt 59 Altos H 24 - P 59 Hauts H 24 - P 59
207	Pensili H 36 - P 59 Wall units Ht 36 - Dpt 59 Altos H 36 - P 59 Hauts H 36 - P 59
209	Pensili H 60 - P 59 Wall units Ht 60 - Dpt 59 Altos H 60 - P 59 Hauts H 60 - P 59
210	Pensili H 72 - P 59 Wall units Ht 72 - Dpt 59 Altos H 72 - P 59 Hauts H 72 - P 59
211	Elementi sottopensile 'Classy' 'Classy' under wall unit elements Elementos bajo muebles altos 'Classy' Éléments sous-élément haut 'Classy'
213	Pensili scolapiatti Draining wall units Altos escurreplatos Hauts egouttoir
214	Scolapiatti vasistas H 36 - P 34,8 Draining wall units with lift-up door Ht 36 - Dpt 34,8 Escurreplatos puerta abatible H 36 - P 34,8 Egouttoir à battant H 36 - P 34,8
215	Scolapiatti "LIFT" (ad apertura verticale) H 36 - P 34,8 "LIFT" draining wall units (vertical opening) Ht 36 - Dpt 34,8 Escurreplatos "LIFT" (de apertura vertical) H 36 - P 34,8 Egouttoir "LIFT" (à ouverture verticale) H 36 - P 34,8
216	Scolapiatti H 60 - P 34,8 Draining wall units Ht 60 - Dpt 34,8 Escurreplatos H 60 - P 34,8 Egouttoir H 60 - P 34,8
217	Scolapiatti vasistas H 60 - P 34,8 Draining wall units with lift-up door Ht 60 - Dpt 34,8 Escurreplatos puerta abatible H 60 - P 34,8 Egouttoir à battant H 60 - P 34,8
218	Scolapiatti "LIFT" (ad apertura verticale) H 60 - P 34,8 "LIFT" draining wall units (vertical opening) Ht 60 - Dpt 34,8 Escurreplatos "LIFT" (de apertura vertical) H 60 - P 34,8 Egouttoir "LIFT" (à ouverture verticale) H 60 - P 34,8
219	Scolapiatti apertura "Vela" H 60 - P 34,8 Draining wall units with "Vela" opening Ht 60 - Dpt 34,8 Escurreplatos apertura a "Vela" H 60 - P 34,8 Egouttoir ouverture "Vela" H 60 - P 34,8
220	Scolapiatti H 72 - P 34,8 Draining wall units Ht 72 - Dpt 34,8 Escurreplatos H 72 - P 34,8 Egouttoir H 72 - P 34,8

222	Scolapiatti apertura "Vela" H 72 - P 34,8 Draining wall units with "Vela" opening Ht 72 - Dpt 34,8 Escurreplatos apertura a "Vela" H 72 - P 34,8 Egouttoir ouverture "Vela" H 72 - P 34,8
223	Scolapiatti apertura a soffietto H 72 - P 34,8 Draining wall units with fold-up flap door Ht 72 - Dpt 34,8 Escurreplatos con apertura de fuelle H 72 - P 34,8 Egouttoir avec ouverture en accordéon H 72 - P 34,8
224	Scolapiatti H 96 - P 34,8 Draining wall units Ht 96 - Dpt 34,8 Escurreplatos H 96 - P 34,8 Egouttoir H 96 - P 34,8
227	Pensili cappa Hood wall units Altos campana Hauts hotte
228	Cappe aspiranti H 60 - P 34,8 Suction hoods Ht 60 - Dpt 34,8 Campanas aspirantes H 60 - P 34,8 Hottes aspirantes H 60 - P 34,8
229	Cappe aspiranti H 84 - P 34,8 Suction hoods Ht 84 - Dpt 34,8 Campanas aspirantes H 84 - P 34,8 Hottes aspirantes H 84 - P 34,8
230	Cappe aspiranti integrate H 36 - P 34,8 Suction hoods integrated Ht 36 - Dpt 34,8 Campanas aspirantes integrado H 36 - P 34,8 Hottes aspirantes intégré H 36 - P 34,8
231	Cappe aspiranti integrate H 60 - P 34,8 Suction hoods integrated Ht 60 - Dpt 34,8 Campanas aspirantes integrado H 60 - P 34,8 Hottes aspirantes intégré H 60 - P 34,8
233	Cappe aspiranti integrate H 72 - P 34,8 Suction hoods integrated Ht 72 - Dpt 34,8 Campanas aspirantes integrado H 72 - P 34,8 Hottes aspirantes intégré H 72 - P 34,8
235	Cappe aspiranti integrate H 84 - P 34,8 Suction hoods integrated Ht 84 - Dpt 34,8 Campanas aspirantes integrado H 84 - P 34,8 Hottes aspirantes intégré H 84 - P 34,8
236	Cappe aspiranti integrate H 96 - P 34,8 Suction hoods integrated Ht 96 - Dpt 34,8 Campanas aspirantes integrado H 96 - P 34,8 Hottes aspirantes intégré H 96 - P 34,8
237	Pensili sopraccappa H 24 - P 34,8 Wall units for above the hood Ht 24 - Dpt 34,8 Altos sobre la campana H 24 - P 34,8 Eléments hauts dessus de hotte H 24 - P 34,8
238	Pensili sopraccappa H 36 - P 34,8 Wall units for above the hood Ht 36 - Dpt 34,8 Altos sobre la campana H 36 - P 34,8 Eléments hauts dessus de hotte H 36 - P 34,8
239	Pensili sopraccappa H 60 - P 34,8 Wall units for above the hood Ht 60 - Dpt 34,8 Altos sobre la campana H 60 - P 34,8 Eléments hauts dessus de hotte H 60 - P 34,8
240	Pensili sopraccappa H 72 - P 34,8 Wall units for above the hood Ht 72 - Dpt 34,8 Altos sobre la campana H 72 - P 34,8 Eléments hauts dessus de hotte H 72 - P 34,8

241	Cappe filtranti con frontale estraibile H 60 - P 34,8 Suction hoods with lift-up front Ht 60 - Dpt 34,8 Campanas filtrantes con frente extraíble H 60 - P 34,8 Hottes filtrantes avec façade extractible H 60 - P 34,8
242	Cappe filtranti con frontale estraibile H 84 - P 34,8 Suction hoods with lift-up front Ht 84 - Dpt 34,8 Campanas filtrantes con frente extraíble H 84 - P 34,8 Hottes filtrantes avec façade extractible H 84 - P 34,8
243	Portale cappa P 59 con veletta Hood portal Dpt 59 with lift-up panel Portal campana P 59 con veleta Portail hotte P 59 avec voilette
244	Portale cappa lineare soprapiano P 45 - H 156÷146 (243) Linear portal for hood above worktop Dpt 45 - Ht 156÷146 (243) Portal campana lineal sobre encimera P 45 - H 156÷146 (243) Portail hotte linéaire sur plan P 45 - H 156÷146 (243)
245	Portale cappa lineare P 45 Linear portal for hood Dpt 45 Portal campana lineal P 45 Portail hotte linéaire P 45
246	Cappe aspiranti integrate P 45 per portali cappa lineari Suction hoods integrated Dpt 45 for linear portal for hood Campanas aspirantes integrado P 45 para portal campana lineal Hottes aspirantes intégrées P 45 pour portail hotte linéaire
248	Portale cappa angolare H 72 (105x105) Corner portal for hood Ht 72 (105x105) Portal campana angular H 72 (105x105) Portail hotte d'angle H 72 (105x105)
249	Portale cappa angolare H 96 (105x105) Corner portal for hood Ht 96 (105x105) Portal campana angular H 96 (105x105) Portail hotte d'angle H 96 (105x105)
251	Cappe Hoods Campanas Hottes
252	Cappe con massello in legno Hoods with solid wood detailing Campanas con terminación de madera maciza Hottes avec bois massif
261	Cappa d'arredo Design hood Campana decorativa Hotte décorative
263	Colonne Tall units Columnas Colonnes
264	Colonne per elettrodomestico H 111 (96) - P 59 Tall units for electrical household appliances Ht 111 (96) - Dpt 59 Columnas para electrodoméstico H 111 (96) - P 59 Colonnes pour électroménagers H 111 (96) - P 59
266	Colonne per elettrodomestico H 147 (132) - P 59 Tall units for electrical household appliances Ht 147 (132) - Dpt 59 Columnas para electrodoméstico H 147 (132) - P 59 Colonnes pour électroménagers H 147 (132) - P 59
270	Colonne per elettrodomestico H 219 (204) - P 59 Tall units for electrical household appliances Ht 219 (204) - Dpt 59 Columnas para electrodoméstico H 219 (204) - P 59 Colonnes pour électroménagers H 219 (204) - P 59

278	Strutture contenimento frigo FreeStanding P 65 FreeStanding fridge storage structures Dpt 65 Estructuras para alojar la nevera FreeStanding P 65 Structures pour rangement de frigo FreeStanding P 65
280	Colonne H 111 (96) - P 59 Tall units Ht 111 (96) - Dpt 59 Columnas H 111 (96) - P 59 Colonnes H 111 (96) - P 59
282	Colonne angolo H 111 (96) - P 59 Corner tall units Ht 111 (96) - Dpt 59 Columnas rinconeras H 111 (96) - P 59 Colonnes d'angle H 111 (96) - P 59
283	Colonne H 147 (132) - P 59 Tall units Ht 147 (132) - Dpt 59 Columnas H 147 (132) - P 59 Colonnes H 147 (132) - P 59
286	Colonne angolo H 147 (132) - P 59 Corner tall units Ht 147 (132) - Dpt 59 Columnas rinconeras H 147 (132) - P 59 Colonnes d'angle H 147 (132) - P 59
287	Colonne H 219 (204) - P 59 Tall units Ht 219 (204) - Dpt 59 Columnas H 219 (204) - P 59 Colonnes H 219 (204) - P 59
299	Colonne angolo H 219 (204) - P 59 Corner tall units Ht 219 (204) - Dpt 59 Columnas rinconeras H 219 (204) - P 59 Colonnes d'angle H 219 (204) - P 59
301	Colonne H 243 (228) - P 59 Tall units Ht 243 (228) - Dpt 59 Columnas H 243 (228) - P 59 Colonnes H 243 (228) - P 59
302	Colonne a giorno personalizzate 'Classy' P 59 'Classy' customized open tall units Dpt 59 Columnas abiertas personalizadas 'Classy' P 59 Colonnes ouvertes personnalisées 'Classy' P 59
304	Colonne finali laterali personalizzate 'Classy' P 59 'Classy' customized side end tall units Dpt 59 Columnas finales laterales personalizadas 'Classy' P 59 Colonnes finales latérales personnalisées 'Classy' P 59
308	Colonne finali laterali personalizzate 'Mode' P 59 'Mode' customised side end tall units Dpt 59 Columnas finales laterales personalizadas 'Mode' P 59 Colonnes finales latérales personnalisées 'Mode' P 59
310	Sopracolonne H 24 - P 59 Tall unit add-on elements Ht 24 - Dpt 59 Muebles sobre columna H 24 - P 59 Eléments à poser sur colonnes H 24 - P 59
312	Sopracolonne H 36 - P 59 Tall unit add-on elements Ht 36 - Dpt 59 Muebles sobre columna H 36 - P 59 Eléments à poser sur colonnes H 36 - P 59
315	Colonne H 147 (132) - P 34,8 Tall units Ht 147 (132) - Dpt 34,8 Columnas H 147 (132) - P 34,8 Colonnes H 147 (132) - P 34,8
317	Colonne angolo H 147 (132) - P 34,8 Corner tall units Ht 147 (132) - Dpt 34,8 Columnas rinconeras H 147 (132) - P 34,8 Colonnes d'angle H 147 (132) - P 34,8

318	Colonne H 219 (204) - P 34,8 Tall units Ht 219 (204) - Dpt 34,8 Columnas H 219 (204) - P 34,8 Colonnes H 219 (204) - P 34,8
324	Colonne angolo H 219 (204) - P 34,8 Corner tall units Ht 219 (204) - Dpt 34,8 Columnas rinconeras H 219 (204) - P 34,8 Colonnes d'angle H 219 (204) - P 34,8
326	Colonne a giorno personalizzate 'Classy' P 34,8 'Classy' customized open tall units Dpt 34,8 Columnas abiertas personalizadas 'Classy' P 34,8 Colonnes ouvertes personnalisées 'Classy' P 34,8
328	Colonne finali laterali personalizzate 'Classy' P 34,8 'Classy' customized side end tall units Dpt 34,8 Columnas finales laterales personalizadas 'Classy' P 34,8 Colonnes finales latérales personnalisées 'Classy' P 34,8
331	Colonne a giorno personalizzate 'Mode' P 34,8 'Mode' customised open tall units Dpt 34,8 Columnas abiertas personalizadas 'Mode' P 34,8 Colonnes ouvertes personnalisées 'Mode' P 34,8
332	Colonne finali laterali personalizzate 'Mode' P 34,8 'Mode' customised side end tall units Dpt 34,8 Columnas finales laterales personalizadas 'Mode' P 34,8 Colonnes finales latérales personnalisées 'Mode' P 34,8
334	Sopracolonne H 24 - P 34,8 Tall unit add-on elements Ht 24 - Dpt 34,8 Muebles sobre columna H 24 - P 34,8 Eléments à poser sur colonnes H 24 - P 34,8
336	Sopracolonne H 36 - P 34,8 Tall unit add-on elements Ht 36 - Dpt 34,8 Muebles sobre columna H 36 - P 34,8 Eléments à poser sur colonnes H 36 - P 34,8
340	Colonne attrezzate RIPOSTIGLIO H 219 (204) - P 59 UTILITY STORAGE tall units Ht 219 (204) - Dpt 59 Columnas equipadas TRASTERO H 219 (204) - P 59 Colonnes équipées DÉBARRAS H 219 (204) - P 59
342	Colonne attrezzate PORTASCOPE H 219 (204) - P 59 BROOM HOLDER tall units Ht 219 (204) - Dpt 59 Columnas equipadas PORTA-ESCOBAS H 219 (204) - P 59 Colonnes équipées PORTE-BALAIS H 219 (204) - P 59
344	Cabina angolo senza fondo H 219 (110x110) Without bottom panel corner walk-in wardrobe Ht 219 (110x110) Cabina ángulo sin fondo H 219 (110x110) Dressing d'angle sans fond H 219 (110x110)
345	Cabina angolo H 219 (110x110) Corner walk-in wardrobe Ht 219 (110x110) Cabina ángulo H 219 (110x110) Dressing d'angle H 219 (110x110)
346	Cabina angolo senza fondo H 243 (110x110) Without bottom panel corner walk-in wardrobe Ht 243 (110x110) Cabina ángulo sin fondo H 243 (110x110) Dressing d'angle sans fond H 243 (110x110)
347	Cabina angolo H 243 (110x110) Corner walk-in wardrobe Ht 243 (110x110) Cabina ángulo H 243 (110x110) Dressing d'angle H 243 (110x110)
349	Maniglie Handles Tiradores Poignées

- 350 **Maniglie e pomoli**
 Handles and knobs
 Tiradores y pomos
 Poignées et pommeaux
- 367 **Accessori**
 Accessories
 Accesorios
 Accessoires
- 368 **Cimase**
 Cornices
 Cornisas
 Corniches
- 374 **Cornici sottopensile**
 Under wall unit finishing frames
 Molduras bajo mueble alto
 Corniches sous élément haut
- 376 **Cornici sottotop**
 Under-top finishing frames
 Molduras bajo encimera
 Corniches sous-top
- 378 **Zoccoli e raccordi**
 Plinths and fittings
 Rodapiés y uniones
 Plinthes et raccords
- 382 **Zoccoli a rilievo e raccordi**
 Embossed plinths and joints
 Rodapiés en relieve y uniones
 Plinthes à relief et raccords
- 386 **Piedini a vista**
 Feet on view
 Pies visibles
 Pieds visibles
- 387 **Basamenti 'Metal'**
 'Metal' bases
 Bases 'Metal'
 Bases 'Metal'
- 388 **Tamponamenti per base**
 Base unit filler strips and panels
 Elementos de relleno para bajo
 Remplissages pour élément bas
- 391 **Tamponamenti per pensili**
 Wall unit filler strips and panels
 Elementos de relleno para altos
 Remplissages pour éléments hauts
- 394 **Tamponamenti per pensili cappa**
 Hood wall unit filler strips and panels
 Elementos de relleno para módulos de campana
 Remplissages pour éléments hauts hotte
- 395 **Tamponamenti per colonne**
 Filler strips and panels for tall units
 Elementos de relleno para columnas
 Remplissages pour colonnes
- 398 **Fianchi funzionali**
 On-view side panels
 Laterales funcionales
 Côtés fonctionnels
- 399 **Colonnine per basi**
 Tall filler panel for base units
 Columnitas para muebles bajos
 Colonnnettes pour éléments bas

- 400 **Colonnine per penisole**
 Tall filler panel for peninsula units
 Columnitas para penínsulas
 Colonnnettes pour îlots
- 401 **Colonnine per pensili**
 Tall filler panel for wall units
 Columnitas para muebles altos
 Colonnnettes pour éléments hauts
- 402 **Colonnine per colonne**
 Tall filler panel for tall units
 Columnitas para columnas
 Colonnnettes pour colonnes
- 404 **Pannelli retro base**
 Panels for base unit rear
 Paneles posteriores para base
 Panneaux arrière base
- 405 **Mensole e accessori**
 Shelves and accessories
 Repisas y accesorios
 Consoles et accessoires
- 408 **Sistemi di illuminazione a LED**
 LED lighting systems
 Los sistemas de iluminación LED
 Systèmes d'éclairage LED
- 409 **Appendioggetti 'Easy'**
 'Easy' wall unit accessories
 Barra para utensilios 'Easy'
 Porte-objets 'Easy'
- 410 **Appendioggetti sottopensile 'Stark'**
 'Stark' wall unit accessories
 Barra para utensilios 'Stark'
 Porte-objets 'Stark'
- 412 **Appendioggetti sottopensile**
 Under wall unit accessories
 Barra para utensilios
 Porte-objets sous-élément haut
- 415 **Accessori per cassetti/cestelli con sponde metalliche e guide ad estrazione totale frenate**
 Accessories for drawers/drawers with metallic edges and total extraction braking guides
 Accesorios para cajones/cestos con lados metálicos y guías de extracción total frenadas
 Accessoires pour tiroirs/paniers avec bords en métal et glissières à sortie totale avec butée d'arrêt
- 420 **Accessori**
 Accessories
 Accesorios
 Accessoires
- 424 **Ricambi**
 Spare parts
 Repuestos
 Pièces de rechange
- 429 **Ripiani Sp 1,8**
 Inner shelves Th 1.8
 Baldas Esp 1,8
 Etagères Ep 1,8
- 432 **Pannelli**
 Panels
 Paneles
 Panneaux

- 433 **Bordi sfusi e vernici per ritocchi**
 Edgings and varnishes for touch-up
 Bordes en rollo y pinturas para retoques
 Bords vendus séparément et peintures pour retouches
- 434 **Vernici per ritocchi**
 Varnishes for touch-up
 Pinturas para retoques
 Peintures pour retouches
- 435 **Frontali sfusi**
 Single front panels
 Frentes sueltas
 Façades vendues séparément
- 439 **Tavoli e sedie**
 Tables and chairs
 Mesas y sillas
 Tables et chaise
- 440 **Tavoli**
 Tables
 Mesas
 Tables
- 447 **Sedie**
 Chairs
 Sillas
 Chaises
- 455 **Panche BASIC**
 BASIC benches
 Bancos BASIC
 Bancs BASIC
- 459 **Schede tecniche**
 Technical sheets
 Ficha técnica
 Fiche technique
- 460 **Scheda tecnica, comune a tutti i modelli**
 Technical sheet, common to all models
 Ficha técnica, común a todos los modelos
 Fiche technique valable pour tous les modèles
- 464 **Scheda tecnica, relativa ai modelli**
 Technical sheet for specific models
 Ficha técnica correspondiente a los modelos
 Fiche technique des modèles
- 468 **Condizioni generali di vendita**
 General sale conditions
 Condiciones generales de venta
 Conditions générales de vente

COLOMBINI "TGeo - METRON4 - MULTISTANZA"
COLOMBINI "TGeo - METRON4 - MULTISTANZA"
COLOMBINI "TGeo - METRON4 - MULTISTANZA"
COLOMBINI "TGeo - METRON4 - MULTISTANZA"

Utilizzare il Colombini Software System permette di:

- Generare preventivi e disegni chiari e corretti.
- Disegnare un'ambientazione reale della composizione.
- Progettare rapidamente un appartamento con tutte le collezioni del Gruppo Colombini.
- Creare progetti che sanno emozionare.
- Ridurre i tempi per lo sviluppo e invio ordini alla Colombini S.p.A.
- Utilizzare lo stesso programma impiegato in Colombini S.p.A.
- Spedire gli ordini tramite Internet garantendone la tracciabilità.
- Disporre dei listini elettronici aggiornati in tempo reale.
- Organizzare in modo flessibile e personalizzato i propri progetti.

Con Colombini Software System es posible:

- Generar presupuestos y diseños claros y correctos.
- Diseñar una ambientación real de la composición.
- Proyectar rápidamente un apartamento con todas las colecciones del Grupo Colombini.
- Crear proyectos que saben emocionar.
- Reducir los plazos de desarrollo y envío de los pedidos a Colombini S.p.A.
- Utilizar el mismo programa empleado en Colombini S.p.A.
- Enviar los pedidos por Internet garantizando la trazabilidad.
- Disponer de las listas de precios electrónicas actualizadas en tiempo real.
- Organizar los proyectos de manera flexible y personalizada.

With the Colombini Software System you can:

- Generate clear, accurate cost estimates and drawings.
- Draw a real rendering of the composition.
- Quickly design an apartment with all the Colombini Group collections.
- Create exciting designs.
- Cut times for developing orders and dispatching them to Colombini S.p.A.
- Use the same programme as Colombini S.p.A. itself.
- Send orders by Internet, with traceability ensured.
- Access electronic price-lists updated in real time.
- Organise your projects in a flexible way, customised to your needs.

L'utilisation du système logiciel de Colombini permet de:

- Générer des devis et des dessins clairs et exacts.
- Dessiner une disposition réelle de la composition.
- Concevoir rapidement l'aménagement d'un appartement avec toutes les collections du Groupe Colombini.
- Créer des projets qui suscitent l'émotion.
- Réduire les délais de développement et d'envoi des commandes à Colombini S.p.A.
- Utiliser le même programme que celui employé chez Colombini S.p.A.
- Envoyer les commandes par Internet, en garantissant ainsi la traçabilité.
- Disposer des tarifs électroniques actualisés en temps réel.
- Organiser de manière flexible et personnalisée ses projets.



A
Creazione ambiente "Metron4".
 Creating a "Metron4" room.
 Creación del ambiente "Metron4".
 Création d'espace dans "Metron4".



B
Inserimento progetti nell'ambiente creato "Metron4".
 Loading projects into the "Metron4" room created.
 Introducción de proyectos en el ambiente creado "Metron4".
 Insertion de projets dans l'espace créé dans "Metron4".



C
Vista finale dell'appartamento "Metron4".
 "Metron4" apartment final view.
 Vista final del apartamento "Metron4".
 Vue finale de l'appartement "Metron4".

D
Impaginazione progetto completo "T-Print".
 Complete "T-Print" project page layout.
 Compaginación del proyecto completo "T-Print".
 Mise en page du projet complet dans "T-Print".

E
Rendering composizione "T-Rend".
 "T-Rend" composition rendering.
 Rendering composición "T-Rend".
 Rendu de la composition dans "T-Rend".

Le immagini e i prezzi hanno valore puramente illustrativo.
 Illustrations and prices are purely guidelines.
 Las imágenes y los precios son puramente ilustrativos.
 Les images et les prix sont fournis à titre purement indicatifs.

D MOBILI ROSSI



Descrizione	Quantità	Prezzo Unitario	Totale
MOBILI ROSSI	1	1.000,00	1.000,00
...

ARTEC

CONFERMA ORDINE

Ordine 9500 Data ordine 01/08/2017

Da rich. Vv. n° ordine 8270000000

Cliente MOBILI ROSSI

VIA VERDI, 1

30100 VERONA (VR)

Agente

Metodo di consegna

Termini di consegna

Termini di pagamento

Data Limite Modifiche

www.bonodesign.hu

www.bonodesign.hu

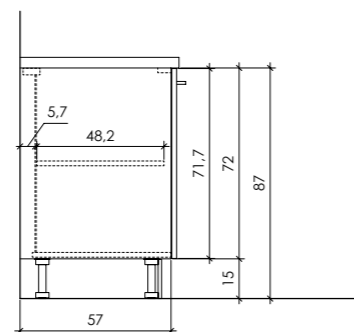
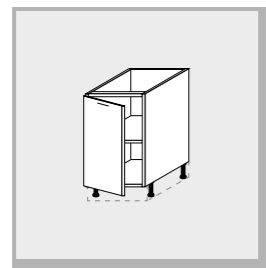
www.bonodesign.hu

16	Le dimensioni Dimensions Las dimensiones Les dimensions	74	Personalizzazioni e ricalcolo dei prezzi Personalised modifications and price recalculation Personalizaciones y recálculos de los precios Personnalisation et recalcul des prix
42	Gli ingombri Spaces Espacio Espace	75	Fasce di prezzo Price bands Segmentos de precio Tranches de prix
46	Cimase Cornices Cornisas Corniches		
48	Cornici sottopensile Under wall unit finishing frames Molduras bajo mueble alto Corniches sous élément haut		
49	Cornici sottotop Under-top finishing frames Molduras bajo encimera Corniches sous-top		
50	Allineamenti verticali Vertical alignments Alineaciones verticales Alignements verticaux		
50	Altezze aperture ante vasistas, soffietto, Vela e Lift Opening height of lift-up, fold-up flap, Vela and Lift doors Altura de las aperturas de la puerta abatible hacia arriba, de fuelle, Vela y Lift Hauteurs ouvertures de portes à vasistas, en accordéon, Vela et Lift		
52	Le dimensioni dei frontali Dimensions of the front panels Las dimensiones de los frentes Les dimensions des façades		
58	Le dimensioni dei frontali con telaio e vetro Dimensions of glass front panels with frame Las dimensiones de los frentes con marco y cristal Les dimensions des façades avec cadre et vitre		
61	Le dimensioni dei frontali con telaio, vetro ed inglesina Dimensions of the glass front panels with frame and muntins Las dimensiones de los frentes con marco, cristal y estilo inglés Les dimensions des façades avec cadre, vitre et croisillons		
62	Avvertenze Warnings Advertencias Avertissements		
66	Cucine ad angolo fuori squadra Out-of-square corner kitchens Cocinas angulares fuera de escuadra Cuisines d'angle hors-équerre		
68	Elementi su misura Custom-made elements Elementos a medida Éléments sur mesure		
70	Listino prezzi elementi su misura Price list for custom-made elements Lista de precios elementos a medida Tarif éléments sur mesure		
72	Comparazione prezzi Price comparison Comparación precios Comparaison prix		

Basi

Base units
Bases
Bases

Base standard P 59
Standard base unit Dpt 59
Base estándar P 59
Élément bas standard P 59

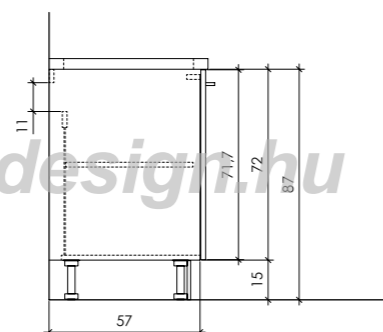
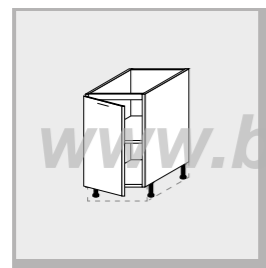


Larghezze disponibili:
Available widths:
Anchuras disponibles:
Largeurs disponibles:

15*
30
40
45
60
80
90

* Con cappello superiore.
With top panel.
Con panel superior.
Avec panneau supérieur.

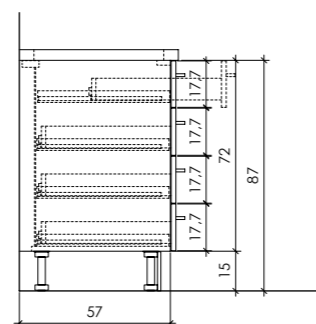
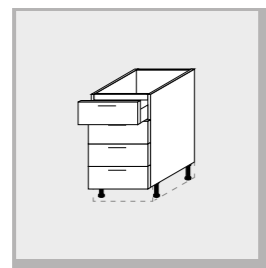
Base allestimento piano cottura P 59
Cooking surface equipment base unit Dpt 59
Base equipamiento encimera P 59
Élément bas pour aménagement du plan de cuisson P 59



Larghezze disponibili:
Available widths:
Anchuras disponibles:
Largeurs disponibles:

30
40
45
60
80
90

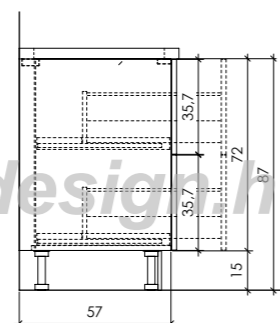
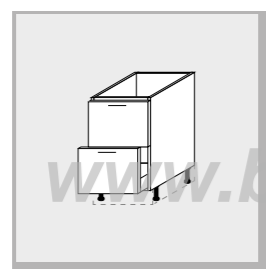
Base con cassetti P 59
Base unit with drawers Dpt 59
Base con cajones P 59
Élément bas avec tiroirs P 59



Larghezze disponibili:
Available widths:
Anchuras disponibles:
Largeurs disponibles:

30
45
60
90

Base con cestelli P 59
Base unit with baskets Dpt 59
Base con cestos P 59
Élément bas avec paniers P 59



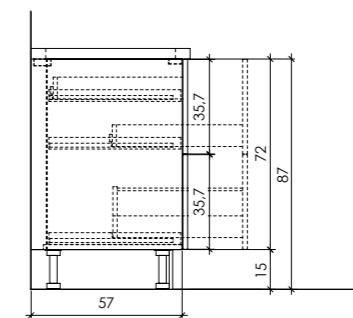
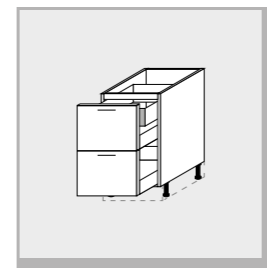
Larghezze disponibili:
Available widths:
Anchuras disponibles:
Largeurs disponibles:

30
45
60
90

Basi

Base units
Bases
Bases

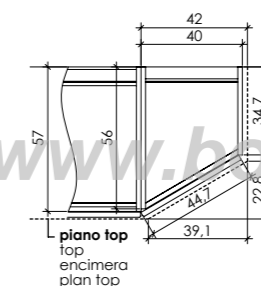
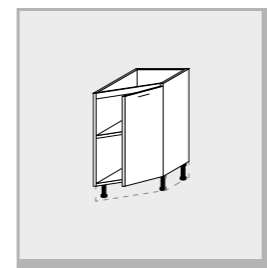
Base con cestelli (cassetto interno) P 59
Base unit with basket (internal drawer) Dpt 59
Base con cesto (cajón interior) P 59
Élément bas avec panier (tiroir interne) P 59



Larghezze disponibili:
Available widths:
Anchuras disponibles:
Largeurs disponibles:

30
45
60
90

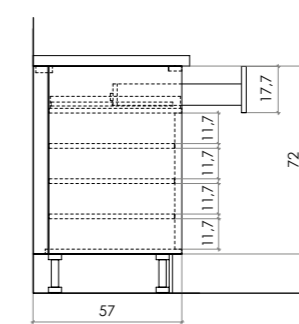
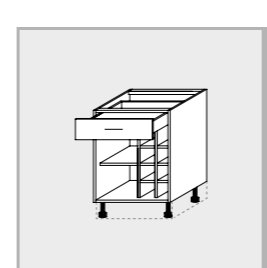
Base terminale P 59
End base unit Dpt 59
Base terminal P 59
Base terminale P 59



Larghezze disponibili:
Available widths:
Anchuras disponibles:
Largeurs disponibles:

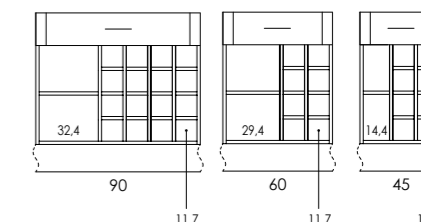
40 (42)

Base portabottiglie P 59
Bottle holder base unit Dpt 59
Base botellero P 59
Base porte-bouteilles P 59

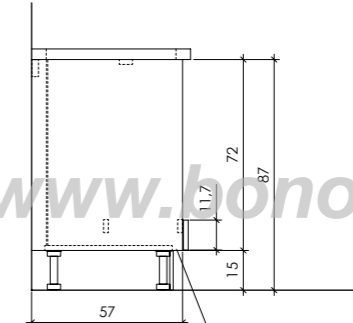
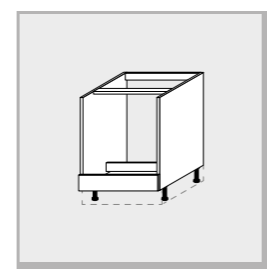


Larghezze disponibili:
Available widths:
Anchuras disponibles:
Largeurs disponibles:

45
60
90



Base per forno H 60 P 59
Base unit for oven Ht 60 Dpt 59
Base para horno H 60 P 59
Base pour four H 60 P 59



Larghezze disponibili:
Available widths:
Anchuras disponibles:
Largeurs disponibles:

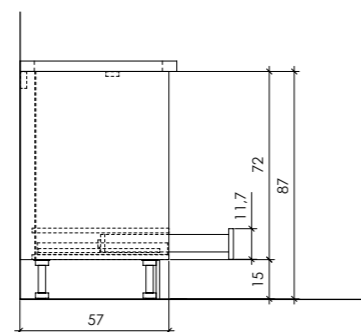
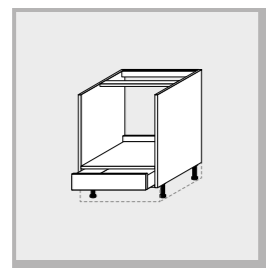
60
90

Feritoia
Slot
Ranura
Fente

Basi

Base units
Bases
Bases

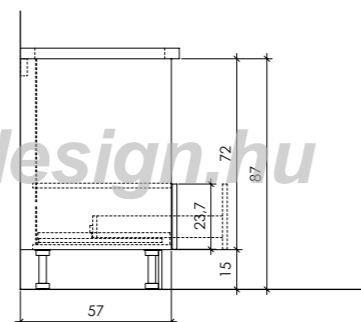
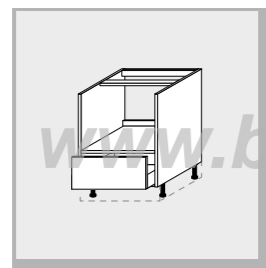
Base per forno H 60 P 59
Base unit for oven Ht 60 Dpt 59
Base para horno H 60 P 59
Base pour four H 60 P 59



Larghezze disponibili:
Available widths:
Anchuras disponibles:
Largeurs disponibles:

60
90

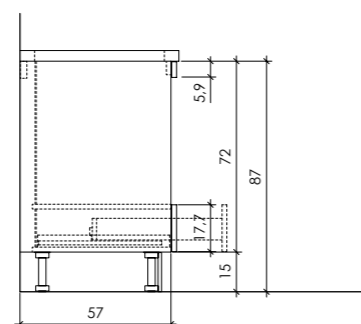
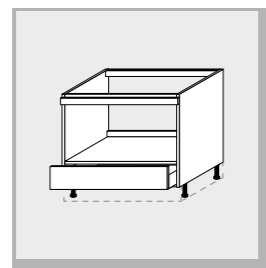
Base per forno H 46 P 59
Base unit for oven Ht 46 Dpt 59
Base para horno H 46 P 59
Base pour four H 46 P 59



Larghezze disponibili:
Available widths:
Anchuras disponibles:
Largeurs disponibles:

60

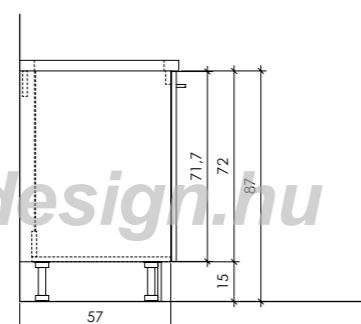
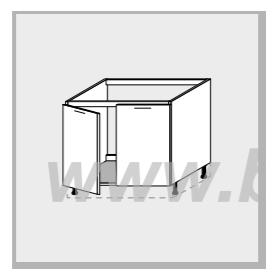
Base per maxi forno H 48 P 59
Base unit for maxi oven Ht 48 Dpt 59
Base para maxihorno H 48 P 59
Base pour maxi-four H 48 P 59



Larghezze disponibili:
Available widths:
Anchuras disponibles:
Largeurs disponibles:

90

Base lavello P 59
Sink base unit Dpt 59
Base fregadero P 59
Élément bas pour évier P 59



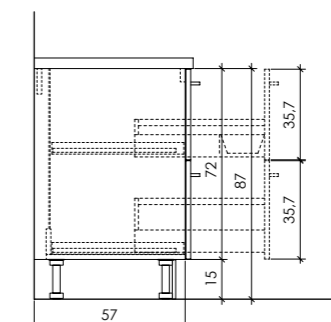
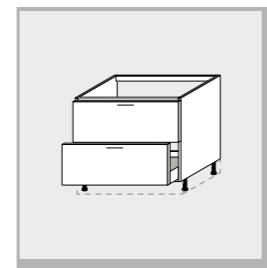
Larghezze disponibili:
Available widths:
Anchuras disponibles:
Largeurs disponibles:

45
60
80
90
120

Basi

Base units
Bases
Bases

Base lavello con cestelli P 59
Sink base unit with baskets Dpt 59
Base fregadero cestos P 59
Élément bas pour évier avec paniers P 59

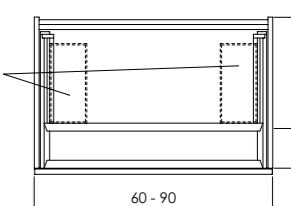


Larghezze disponibili:
Available widths:
Anchuras disponibles:
Largeurs disponibles:

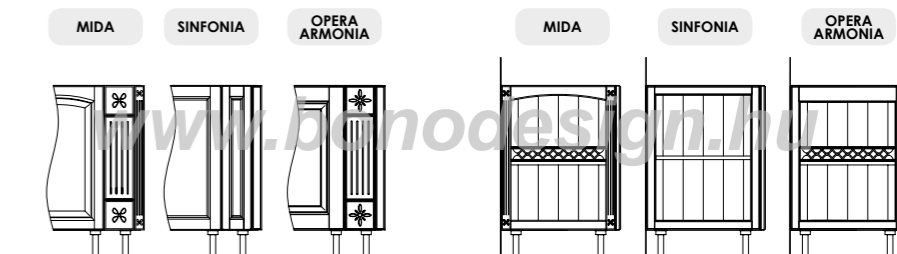
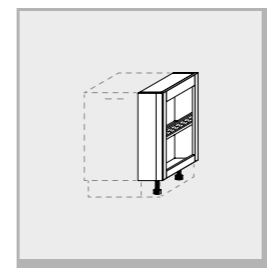
60
90

Schema del cestello superiore.
Pattern of upper basket.
Schéma du panier supérieur.
Esquema del cesto superior.

Vaschette ripizionabili (per base 90)
Adjustable-position tidy trays (for W 90 base)
Contenedores repositionables (para base 90)
Rangements repositionnables (pour base 90)

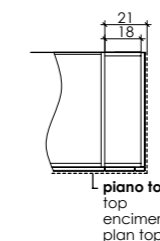


Base finale laterale 'Classy' P 59
'Classy' side end base unit Dpt 59
Base final lateral 'Classy' P 59
Élément bas final latéral 'Classy' P 59

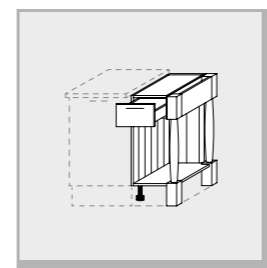


Larghezze disponibili:
Available widths:
Anchuras disponibles:
Largeurs disponibles:

21 (18)

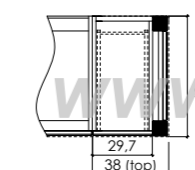


Base terminale con colonne P 59
End base unit with pegs Dpt 59
Base terminal con columnas P 59
Élément bas final avec colonnes P 59



Larghezze disponibili:
Available widths:
Anchuras disponibles:
Largeurs disponibles:

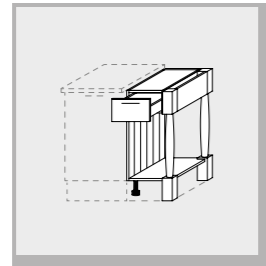
38
53



Basi

Base units
Bases
Bases

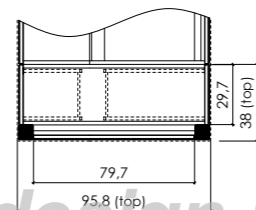
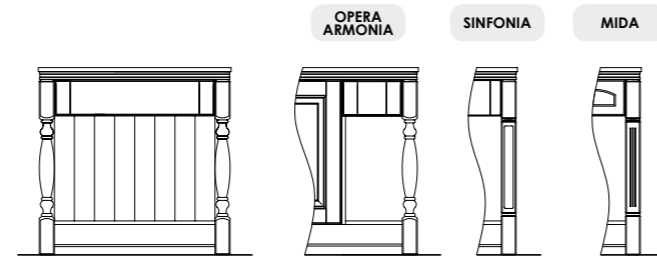
Base testata penisola con colonnine L 38 P 59
Front base unit for peninsula with legs W 38 Dpt 59
Base terminal peninsula con columnas A 38 P 59
Élément bas tête dinette avec colonnes L 38 P 59



www.bonodesign.hu

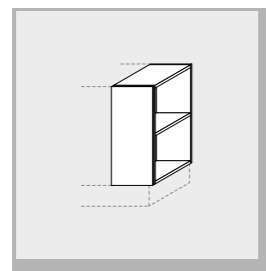
Profondità disponibili:
Available depth:
Profundidad disponibles:
Profondeur disponibles:

57 (60)
89,8 (95,8)
114 (120)



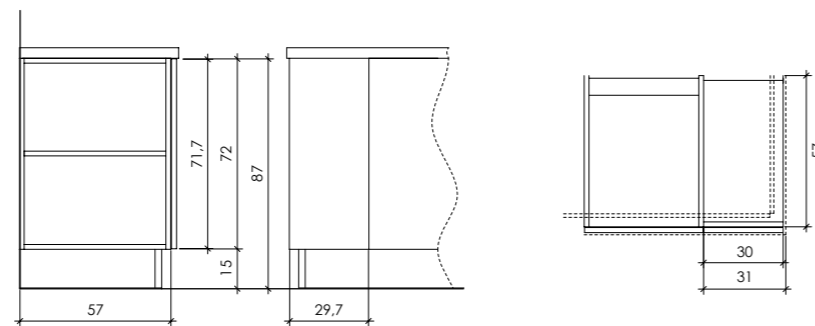
www.bonodesign.hu

Base finale laterale 'Mode' P 59
'Mode' side end base unit Dpt 59
Base final lateral 'Mode' P 59
Élément bas final latéral 'Mode' P 59

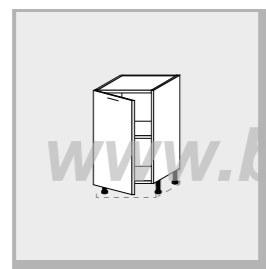


Larghezze disponibili:
Available widths:
Anchuras disponibles:
Largeurs disponibles:

30

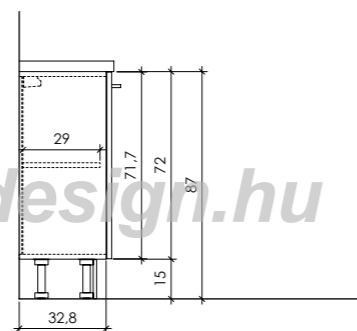


Base standard P 34,8
Standard base unit Dpt 34,8
Base estándar P 34,8
Élément bas standard P 34,8



Larghezze disponibili:
Available widths:
Anchuras disponibles:
Largeurs disponibles:

15
30
40
45
60
80
90



www.bonodesign.hu

Basi

Base units
Bases
Bases

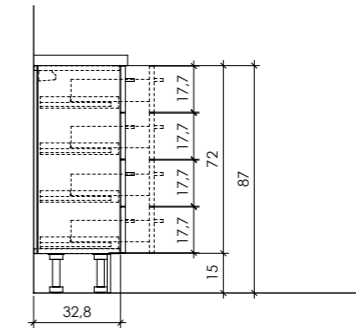
Base con cassetti P 34,8
Base unit with drawers Dpt 34,8
Base con cajones P 34,8
Élément bas avec tiroirs P 34,8



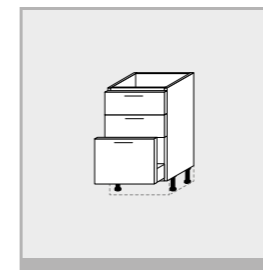
www.bonodesign.hu

Larghezze disponibili:
Available widths:
Anchuras disponibles:
Largeurs disponibles:

30
45
60
90

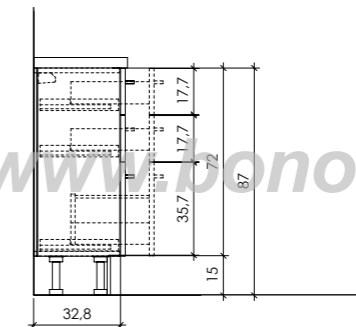


Base con cassetti e cestello P 34,8
Base unit with drawers and basket Dpt 34,8
Base con cajones y cesto P 34,8
Élément bas avec tiroirs et panier P 34,8



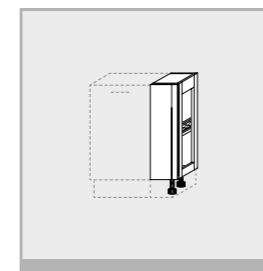
Larghezze disponibili:
Available widths:
Anchuras disponibles:
Largeurs disponibles:

30
45
60
90



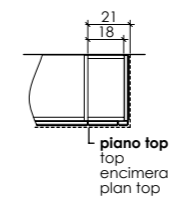
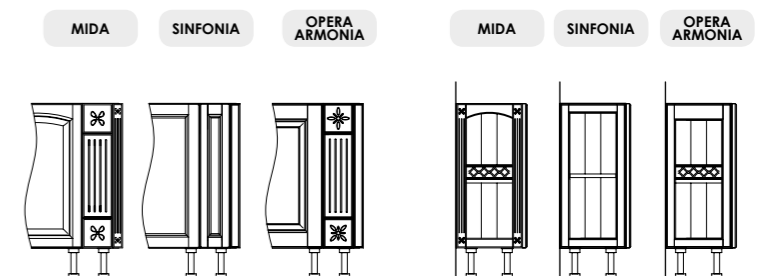
www.bonodesign.hu

Base finale laterale 'Classy' P 34,8
'Classy' side end base unit Dpt 34,8
Base final lateral 'Classy' P 34,8
Élément bas final latéral 'Classy' P 34,8



Larghezze disponibili:
Available widths:
Anchuras disponibles:
Largeurs disponibles:

21 (18)

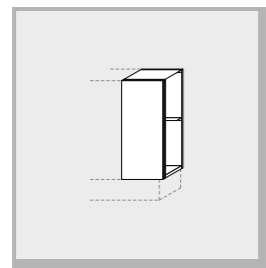


www.bonodesign.hu

Basi

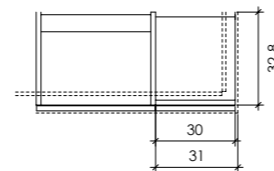
Base units
Bases
Bases

Base finale laterale 'Mode' P 34,8
'Mode' side end base unit Dpt 34,8
Base final lateral 'Mode' P 34,8
Élément bas final latéral 'Mode' P 34,8

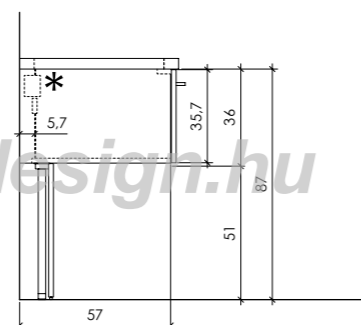
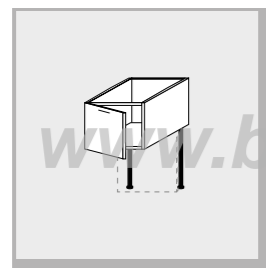


Larghezze disponibili:
Available widths:
Anchuras disponibles:
Largeurs disponibles:

30



Base sospesa P 59
Wall-mounted base unit Dpt 59
Base suspendida P 59
Élément bas suspendu P 59

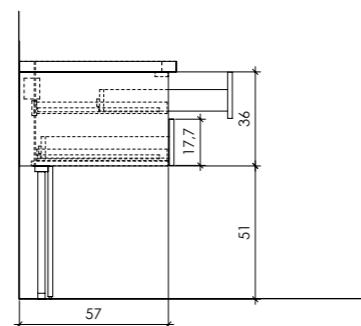
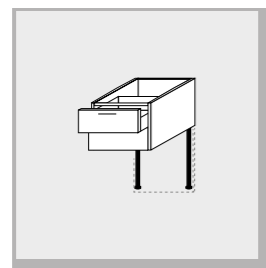


Larghezze disponibili:
Available widths:
Anchuras disponibles:
Largeurs disponibles:

30
45
60
90

* **Allestimento standard per piano cottura.**
Standard equipment for cooking surface.
Equipamiento estándar para encimera.
Aménagement standard pour plan de cuisson.

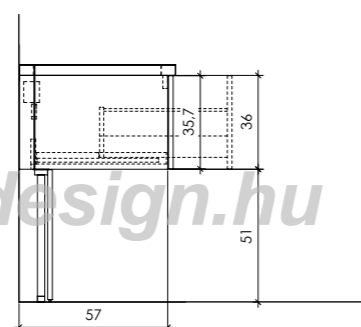
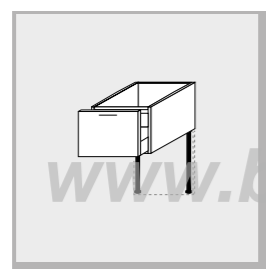
Base sospesa con cassetti P 59
Wall mounted base unit with drawers Dpt 59
Base suspendida con cajones P 59
Élément bas suspendu avec tiroirs P 59



Larghezze disponibili:
Available widths:
Anchuras disponibles:
Largeurs disponibles:

30
45
60
90

Base sospesa con cestello P 59
Wall mounted base unit with basket Dpt 59
Base suspendida con cesto P 59
Élément bas suspendu avec panier P 59



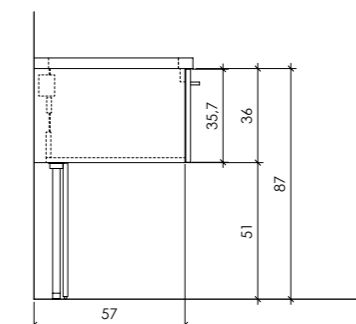
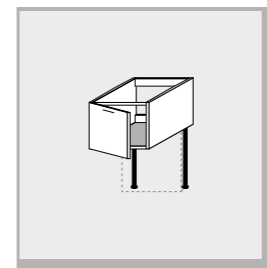
Larghezze disponibili:
Available widths:
Anchuras disponibles:
Largeurs disponibles:

30
45
60
90
120

Basi

Base units
Bases
Bases

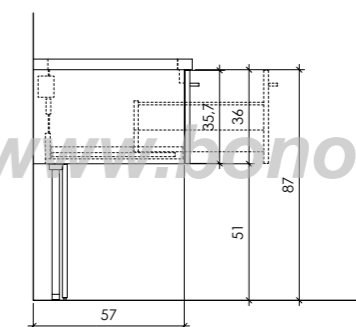
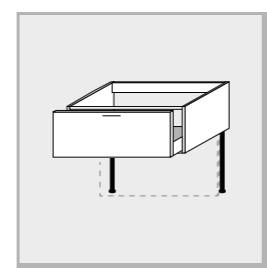
Base sospesa per lavello P 59
Wall mounted sink base unit Dpt 59
Base a pared para fregadero P 59
Base suspendue pour évier P 59



Larghezze disponibili:
Available widths:
Anchuras disponibles:
Largeurs disponibles:

60
90

Base sospesa per lavello con cestello P 59
Wall mounted sink base unit with basket Dpt 59
Base a pared para fregadero con cesto P 59
Base suspendue pour évier avec panier P 59

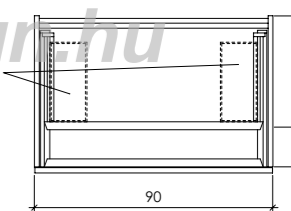


Larghezze disponibili:
Available widths:
Anchuras disponibles:
Largeurs disponibles:

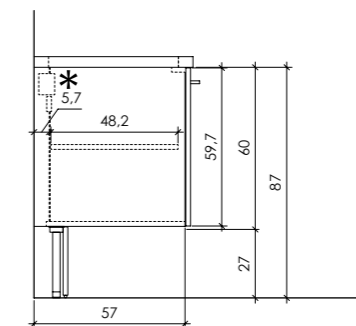
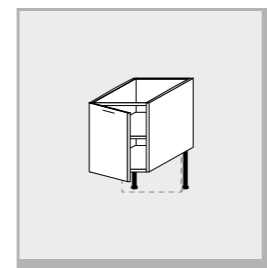
90

Schema del cestello.
Pattern of basket.
Esquema del cesto.

Varchette riposizionabili
Adjustable-position
tidy trays
Contenedores
reposicionables
Rangements
repositionnables



Base sospesa P 59
Wall-mounted base unit Dpt 59
Base suspendida P 59
Élément bas suspendu P 59

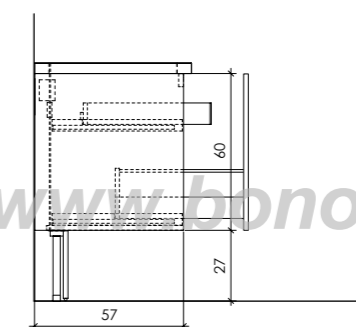
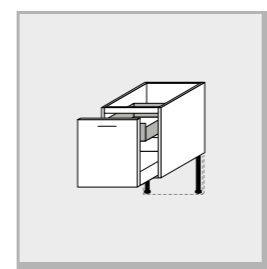


Larghezze disponibili:
Available widths:
Anchuras disponibles:
Largeurs disponibles:

45
60
90

* **Allestimento standard per piano cottura.**
Standard equipment for cooking surface.
Equipamiento estándar para encimera.
Aménagement standard pour plan de cuisson.

Base sospesa con cestello e cassetto interno P 59
Wall-mounted base unit with basket and internal drawer Dpt 59
Base suspendida con cesto y cajón interior P 59
Élément bas suspendu avec panier et tiroir interne P 59



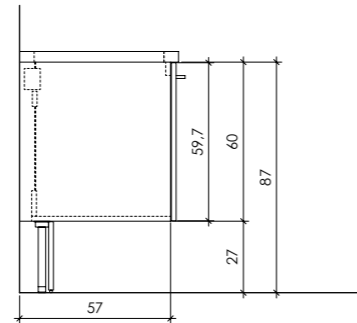
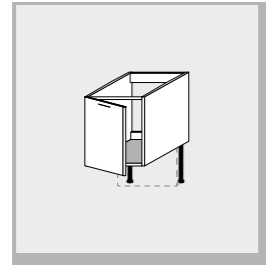
Larghezze disponibili:
Available widths:
Anchuras disponibles:
Largeurs disponibles:

45
60
90

Basi

Base units
Bases
Bases

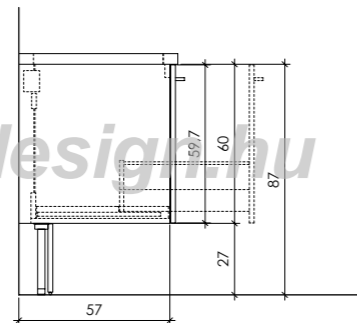
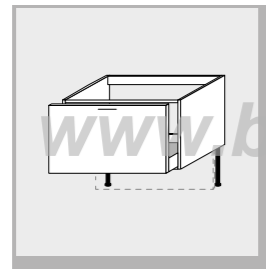
Base sospesa per lavello P 59
Wall mounted sink base unit Dpt 59
Base a pared para fregadero P 59
Base suspendue pour évier P 59



Larghezze disponibili:
Available widths:
Anchuras disponibles:
Largeurs disponibles:

60
90

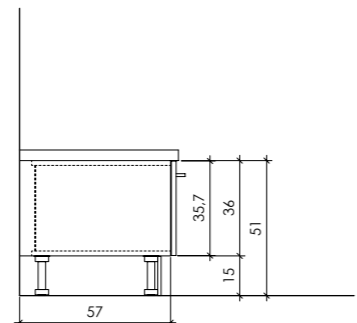
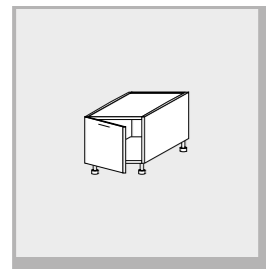
Base sospesa per lavello con cestello P 59
Wall mounted sink base unit with basket Dpt 59
Base a pared para fregadero con cesto P 59
Base suspendue pour évier avec panier P 59



Larghezze disponibili:
Available widths:
Anchuras disponibles:
Largeurs disponibles:

60
90

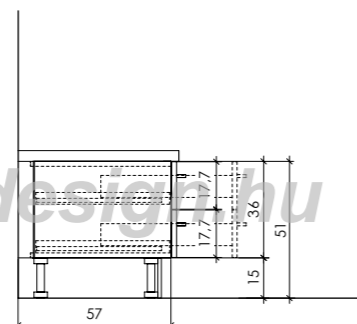
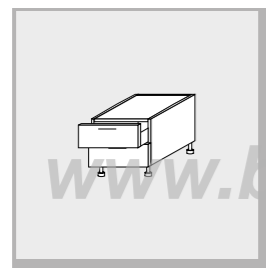
Base LIVING P 59
LIVING base unit Dpt 59
Base LIVING P 59
Élément bas LIVING P 59



Larghezze disponibili:
Available widths:
Anchuras disponibles:
Largeurs disponibles:

30
45
60
90

Base LIVING con cassetti P 59
LIVING base unit with drawers Dpt 59
Base LIVING con cajones P 59
Élément bas LIVING avec tiroirs P 59



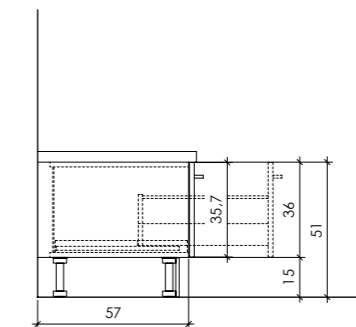
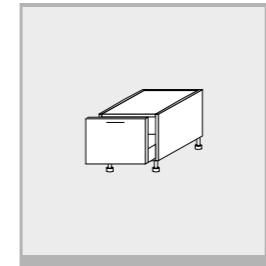
Larghezze disponibili:
Available widths:
Anchuras disponibles:
Largeurs disponibles:

30
45
60
90

Basi

Base units
Bases
Bases

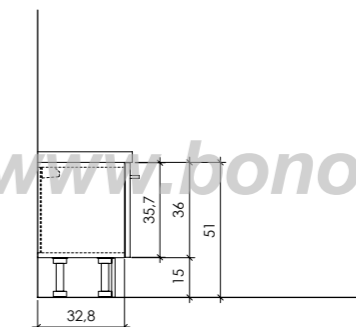
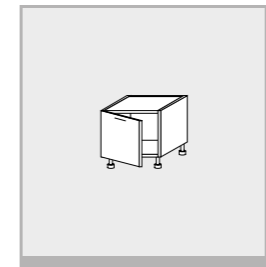
Base LIVING con cestello P 59
LIVING base unit with basket Dpt 59
Base LIVING con cesto P 59
Élément bas LIVING avec panier P 59



Larghezze disponibili:
Available widths:
Anchuras disponibles:
Largeurs disponibles:

30
45
60
90

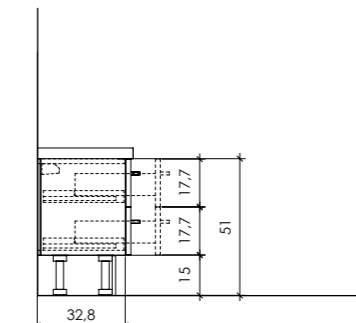
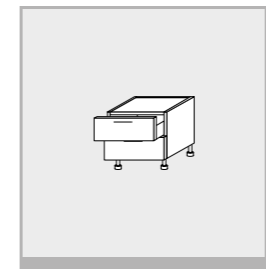
Base LIVING P 34,8
LIVING base unit Dpt 34,8
Base LIVING P 34,8
Élément bas LIVING P 34,8



Larghezze disponibili:
Available widths:
Anchuras disponibles:
Largeurs disponibles:

30
45
60
90

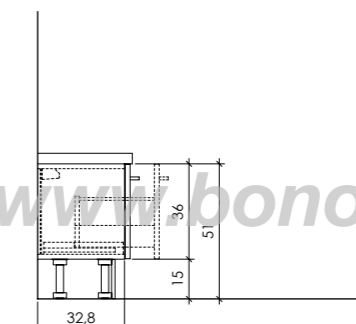
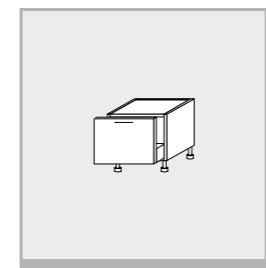
Base LIVING con cassetti P 34,8
LIVING base unit with drawers Dpt 34,8
Base LIVING con cajones P 34,8
Élément bas LIVING avec tiroirs P 34,8



Larghezze disponibili:
Available widths:
Anchuras disponibles:
Largeurs disponibles:

30
45
60
90

Base LIVING con cestello P 34,8
LIVING base unit with basket Dpt 34,8
Base LIVING con cesto P 34,8
Élément bas LIVING avec panier P 34,8



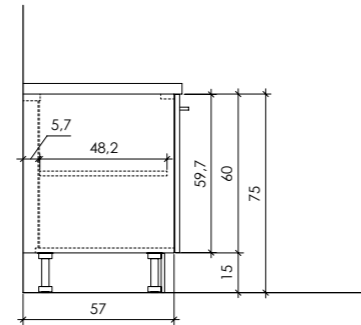
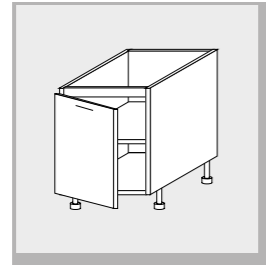
Larghezze disponibili:
Available widths:
Anchuras disponibles:
Largeurs disponibles:

30
45
60
90

Basi

Base units
Bases
Bases

Base ribassata P 59
Lowered base unit Dpt 59
Base rebajada P 59
Base surbaissée P 59



Larghezze disponibili:
Available widths:
Anchuras disponibles:
Largeurs disponibles:

45
60
90

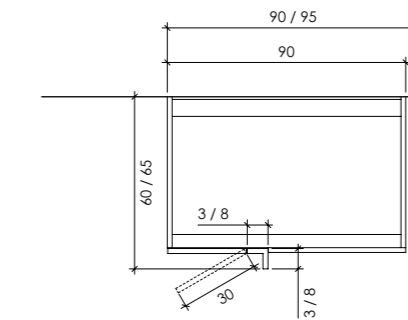
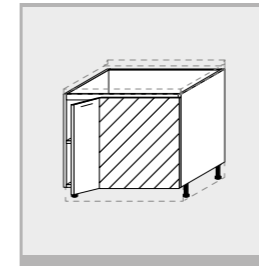
www.bonodesign.hu

www.bonodesign.hu

Basi angolo

Corner base units
Bases rinconeros
Eléments bas d'angle

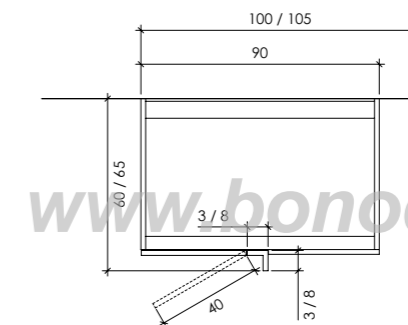
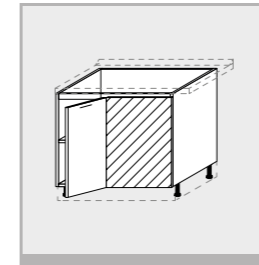
Base angolo
Corner base unit
Base rinconero
Élément bas d'angle



Dimensioni disponibili:
Available dimensions:
Dimensiones disponibles:
Dimensions disponibles:

90 x 60
95 x 65

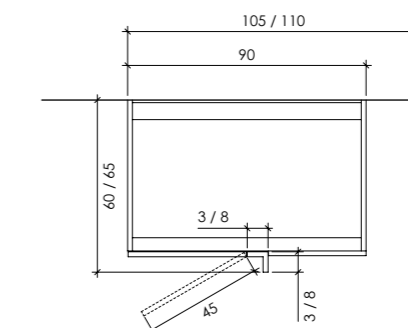
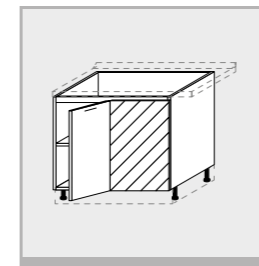
Base angolo
Corner base unit
Base rinconero
Élément bas d'angle



Dimensioni disponibili:
Available dimensions:
Dimensiones disponibles:
Dimensions disponibles:

100 x 60
105 x 65

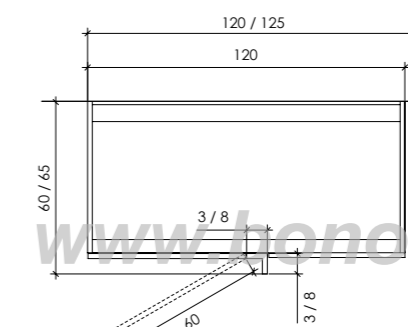
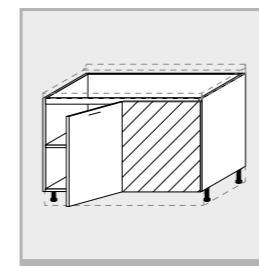
Base angolo
Corner base unit
Base rinconero
Élément bas d'angle



Dimensioni disponibili:
Available dimensions:
Dimensiones disponibles:
Dimensions disponibles:

105 x 60
110 x 65

Base angolo
Corner base unit
Base rinconero
Élément bas d'angle



Larghezze disponibili:
Available widths:
Anchuras disponibles:
Largeurs disponibles:

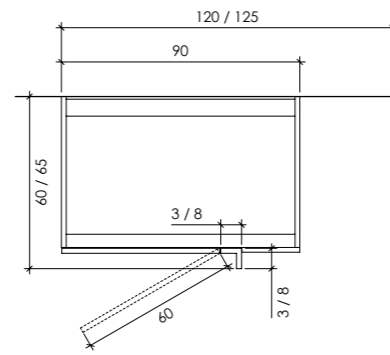
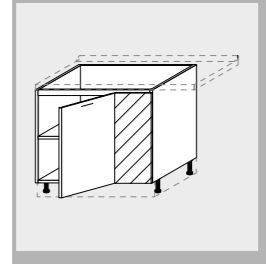
120 x 60
125 x 65

www.bonodesign.hu

Basi angolo

Corner base units
Bases rinconeros
Éléments bas d'angle

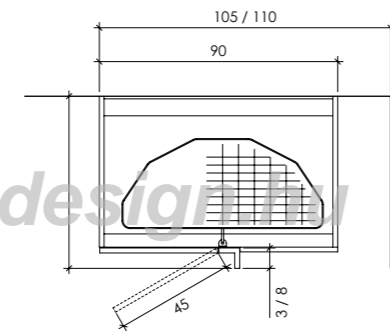
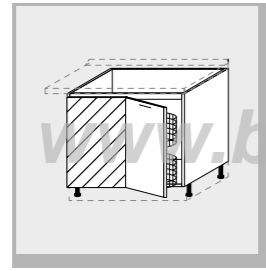
Base angolo
Corner base unit
Base rinconero
Élément bas d'angle



Dimensioni disponibili:
Available dimensions:
Dimensiones disponibles:
Dimensions disponibles:

120 x 60
125 x 65

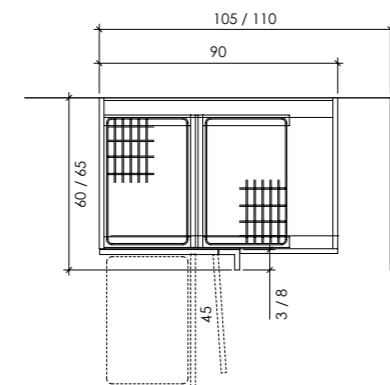
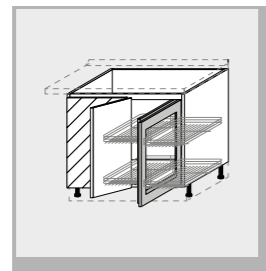
Base angolo con cestelli mezzaluna
Corner base unit with circular baskets
Base rinconero con cestos semicirculares
Élément bas d'angle avec paniers demi-lune



Dimensioni disponibili:
Available dimensions:
Dimensiones disponibles:
Dimensions disponibles:

105 x 60
110 x 65

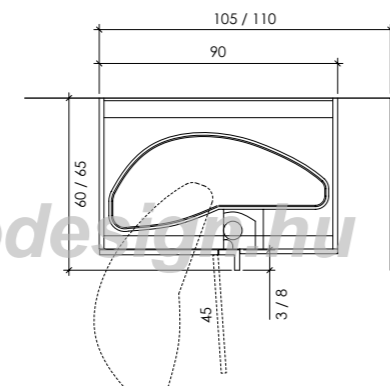
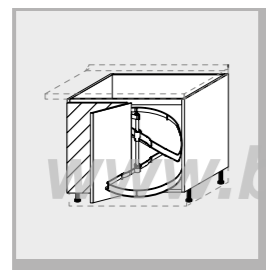
Base angolo con cestelli mobili/estraibili
Corner base unit with movable/pull-out baskets
Base rinconero con cestos móviles/extraíbles
Élément bas d'angle avec paniers amovibles/extractibles



Dimensioni disponibili:
Available dimensions:
Dimensiones disponibles:
Dimensions disponibles:

105 x 60
110 x 65

Base angolo con cestelli sagomati
Corner base unit with shaped baskets
Base rinconero con cestos moldeados
Élément bas d'angle avec paniers façonnés



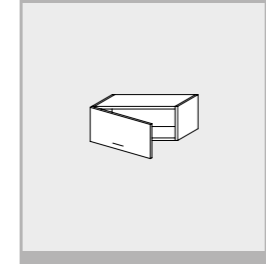
Dimensioni disponibili:
Available dimensions:
Dimensiones disponibles:
Dimensions disponibles:

105 x 60
110 x 65

Pensili

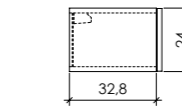
Wall units
Altos
Éléments hauts

Pensile H 24 P 34,8
Wall unit Ht 24 Dpt 34,8
Alto H 24 P 34,8
Élément haut H 24 P 34,8

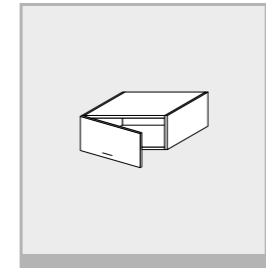


Larghezze disponibili:
Available widths:
Anchuras disponibles:
Largeurs disponibles:

30
45
60
90

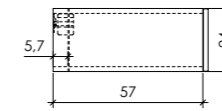


Pensile H 24 P 59
Wall unit Ht 24 Dpt 59
Alto H 24 P 59
Élément haut H 24 P 59

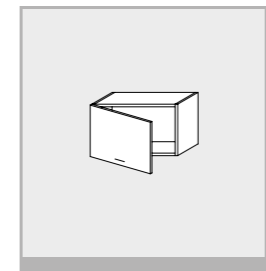


Larghezze disponibili:
Available widths:
Anchuras disponibles:
Largeurs disponibles:

30
45
60

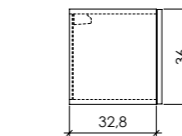


Pensile H 36 P 34,8
Wall unit Ht 36 Dpt 34,8
Alto H 36 P 34,8
Élément haut H 36 P 34,8

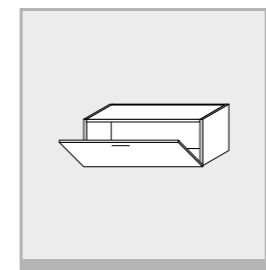


Larghezze disponibili:
Available widths:
Anchuras disponibles:
Largeurs disponibles:

30
45
60
90

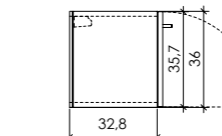


Pensile LIVING H 36 P 34,8
LIVING wall unit Ht 36 Dpt 34,8
Alto LIVING H 36 P 34,8
Élément haut LIVING H 36 P 34,8



Larghezze disponibili:
Available widths:
Anchuras disponibles:
Largeurs disponibles:

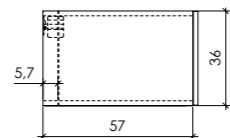
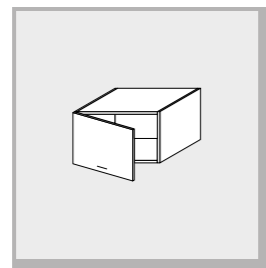
45
60
90



Pensili

Wall units
Altos
Elements hauts

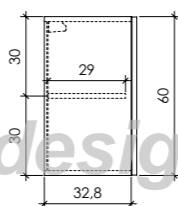
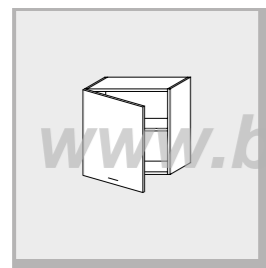
Pensile H 36 P 59
Wall unit Ht 36 Dpt 59
Alto H 36 P 59
Élément haut H 36 P 59



Larghezze disponibili:
Available widths:
Anchuras disponibles:
Largeurs disponibles:

30
45
60

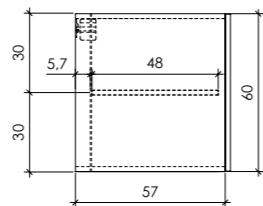
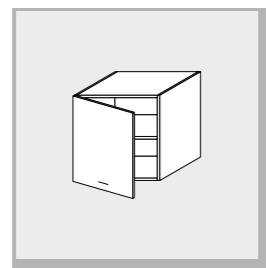
Pensile H 60 P 34,8
Wall unit Ht 60 Dpt 34,8
Alto H 60 P 34,8
Élément haut H 60 P 34,8



Larghezze disponibili:
Available widths:
Anchuras disponibles:
Largeurs disponibles:

45
60
90

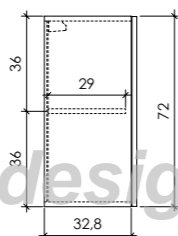
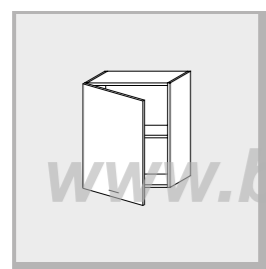
Pensile H 60 P 59
Wall unit Ht 60 Dpt 59
Alto H 60 P 59
Élément haut H 60 P 59



Larghezze disponibili:
Available widths:
Anchuras disponibles:
Largeurs disponibles:

45
60

Pensile H 72 P 34,8
Wall unit Ht 72 Dpt 34,8
Alto H 72 P 34,8
Élément haut H 72 P 34,8



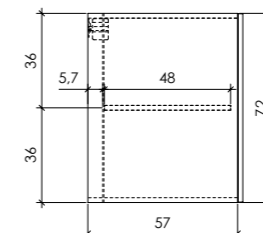
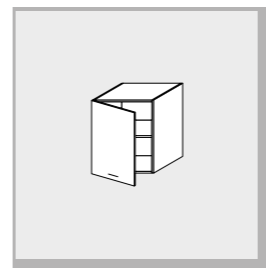
Larghezze disponibili:
Available widths:
Anchuras disponibles:
Largeurs disponibles:

15
30
40
45
60
80
90

Pensili

Wall units
Altos
Elements hauts

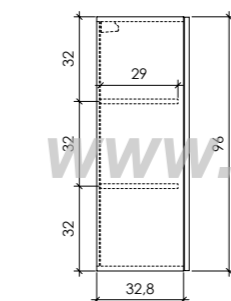
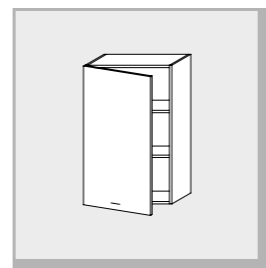
Pensile H 72 P 59
Wall unit Ht 72 Dpt 59
Alto H 72 P 59
Élément haut H 72 P 59



Larghezze disponibili:
Available widths:
Anchuras disponibles:
Largeurs disponibles:

30
45
60

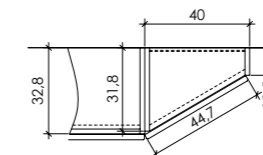
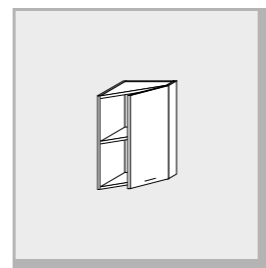
Pensile H 96 P 34,8
Wall unit Ht 96 Dpt 34,8
Alto H 96 P 34,8
Élément haut H 96 P 34,8



Larghezze disponibili:
Available widths:
Anchuras disponibles:
Largeurs disponibles:

15
30
40
45
60
80
90

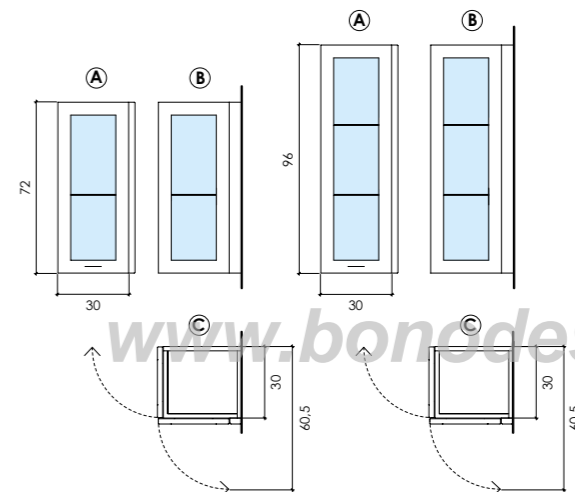
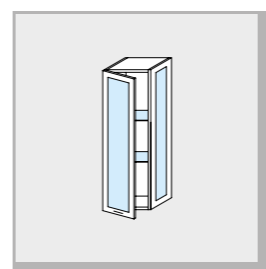
Pensile terminale (H 72 e 96) P 34,8
End wall unit (Ht 72 and 96) Dpt 34,8
Alto terminal (H 72 y 96) P 34,8
Haut terminal (H 72 et 96) P 34,8



Larghezze disponibili:
Available widths:
Anchuras disponibles:
Largeurs disponibles:

40

Pensile vetrinetta finale P 34,8
End glass wall unit Dpt 34,8
Colgante vitrineta final P 34,8
Élément haut vitrine final P 34,8



Larghezze disponibili:
Available widths:
Anchuras disponibles:
Largeurs disponibles:


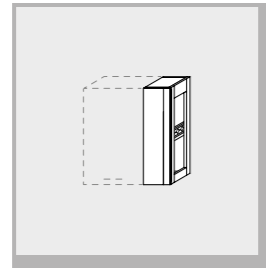
30

- A Vista frontale**
Front view
Vista frontal
Vue de face
- B Vista laterale**
Side view
Vista lateral
Vue de côté
- C Vista in pianta**
Floor view
Vista en planta
Vue de plan

Pensili

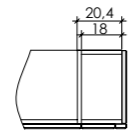
Wall units
Altos
Elements hauts

Pensile finale laterale 'Classy' P 34,8
'Classy' side end wall unit Dpt 34,8
Mueble alto final lateral 'Classy' P 34,8
Élément haut final latéral 'Classy' P 34,8

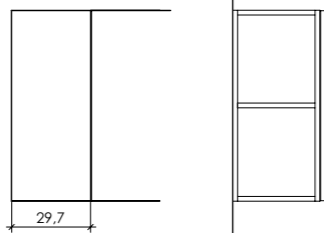
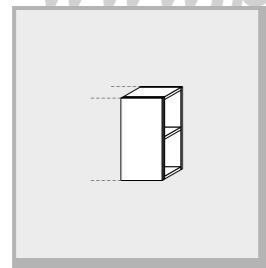


Larghezze disponibili:
Available widths:
Anchuras disponibles:
Largeurs disponibles:

20,4 (18)

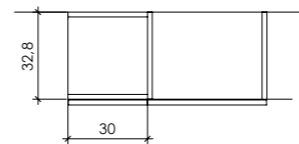


Pensile finale laterale P 34,8
Side end wall unit Dpt 34,8
Mueble alto final lateral P 34,8
Élément haut final latéral P 34,8



Larghezze disponibili:
Available widths:
Anchuras disponibles:
Largeurs disponibles:

30

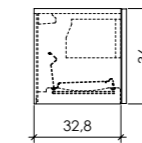
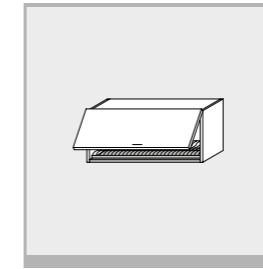


www.bonodesign.hu

Pensili scolapiatti

Dish rack wall units
Altos escurreplatos
Elements hauts pour égouttoir

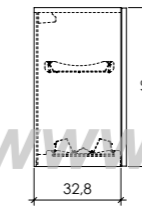
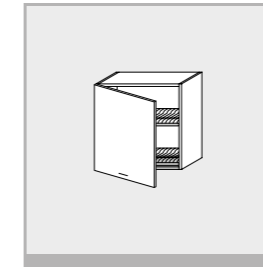
Pensile scolapiatti vasistas H 36 P 34,8
Dish rack wall unit with lift-up door Ht 36 P 34,8
Alto escurreplatos puerta abatible hacia arriba H 36 P 34,8
Élément haut pour égouttoir ouverture à vasistas H 36 P 34,8



Larghezze disponibili:
Available widths:
Anchuras disponibles:
Largeurs disponibles:

60
90

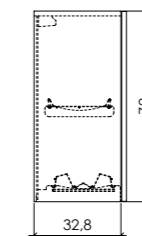
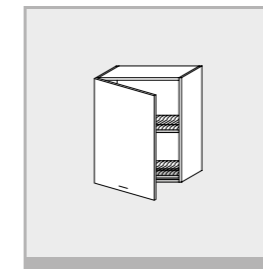
Pensile scolapiatti H 60 P 34,8
Dish rack wall unit Ht 60 P 34,8
Alto escurreplatos H 60 P 34,8
Élément haut pour égouttoir H 60 P 34,8



Larghezze disponibili:
Available widths:
Anchuras disponibles:
Largeurs disponibles:

45
60
90

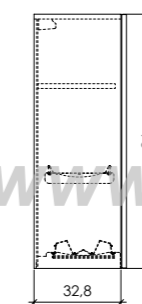
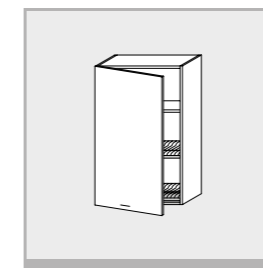
Pensile scolapiatti H 72 P 34,8
Dish rack wall unit Ht 72 Dpt 34,8
Alto escurreplatos H 72 P 34,8
Élément haut pour égouttoir H 72 P 34,8



Larghezze disponibili:
Available widths:
Anchuras disponibles:
Largeurs disponibles:

45
60
80
90

Pensile scolapiatti H 96 P 34,8
Dish rack wall unit Ht 96 Dpt 34,8
Alto escurreplatos H 96 P 34,8
Élément haut pour égouttoir H 96 P 34,8



Larghezze disponibili:
Available widths:
Anchuras disponibles:
Largeurs disponibles:

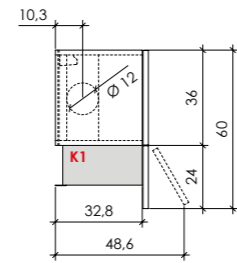
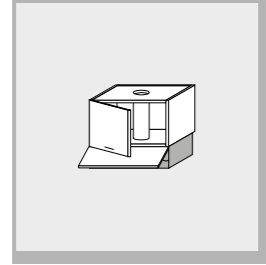
45
60
80
90

www.bonodesign.hu

Pensili cappa

Hood wall unit
Altos campana
Elements hauts pour hotte

Pensile cappa H 60 P 34,8
Hood wall unit Ht 60 Dpt 34,8
Alto campana H 60 P 34,8
Élément haut pour hotte H 60 P 34,8

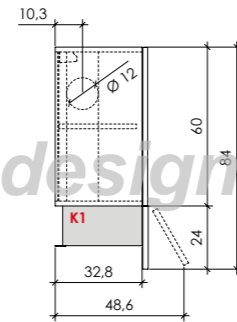
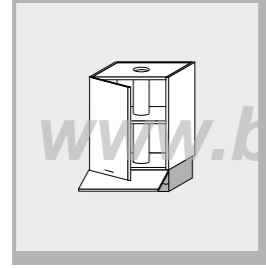


Larghezze disponibili:
Available widths:
Anchuras disponibles:
Largeurs disponibles:

60
90

K1 Cappa per frontale estraibile.
Removable flap front hood.
Campana para frente extraíble.
Hotte pour façade extractible.

Pensile cappa H 84 P 34,8
Hood wall unit Ht 84 Dpt 34,8
Alto campana H 84 P 34,8
Élément haut pour hotte H 84 P 34,8

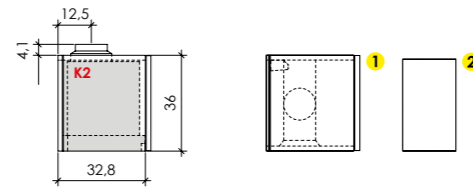
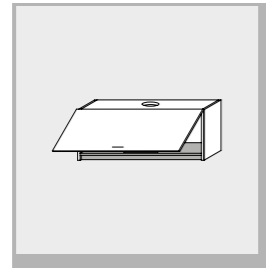


Larghezze disponibili:
Available widths:
Anchuras disponibles:
Largeurs disponibles:

60
90

K1 Cappa per frontale estraibile.
Removable flap front hood.
Campana para frente extraíble.
Hotte pour façade extractible.

Pensile cappa integrata H 36 P 34,8
Integrated hood wall unit Ht 36 Dpt 34,8
Alto campana integrada H 36 P 34,8
Élément haut pour hotte intégrée H 36 P 34,8



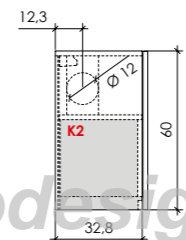
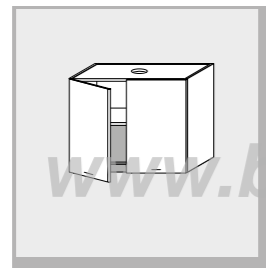
Si consiglia di sovrapporre il pensile sopraccappa H 36 P 34,8 **1** o il carter in acciaio inox **2**.
It is recommended to place the hood add-on wall unit Ht 36 Dpt 34,8 **1** or the stainless steel cover **2** on top.
Se recomienda sobreponer el colgante sobre campana H 36 P 34,8 **1** o el carter en acero inox **2**.
On conseille de superposer l'élément haut dessus de hotte H 36 P 34,8 **1** ou le carter en acier inox **2**.

Larghezze disponibili:
Available widths:
Anchuras disponibles:
Largeurs disponibles:

60
90

K2 Cappa integrata.
Integrated hood.
Campana integrada.
Hotte intégrée.

Pensile cappa integrata H 60 P 34,8
Integrated hood wall unit Ht 60 Dpt 34,8
Alto campana integrada H 60 P 34,8
Élément haut pour hotte intégrée H 60 P 34,8



Larghezze disponibili:
Available widths:
Anchuras disponibles:
Largeurs disponibles:

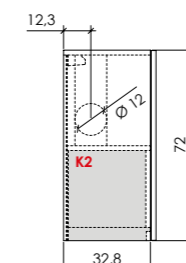
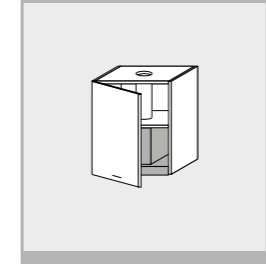
60
90

K2 Cappa integrata.
Integrated hood.
Campana integrada.
Hotte intégrée.

Pensili cappa

Hood wall unit
Altos campana
Elements hauts pour hotte

Pensile cappa integrata H 72 P 34,8
Integrated hood wall unit Ht 72 Dpt 34,8
Alto campana integrada H 72 P 34,8
Élément haut pour hotte intégrée H 72 P 34,8

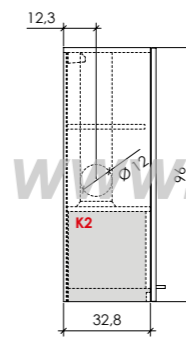
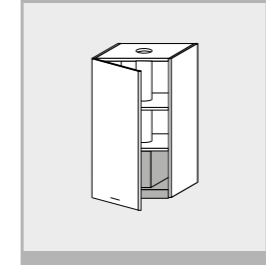


Larghezze disponibili:
Available widths:
Anchuras disponibles:
Largeurs disponibles:

60
90

K2 Cappa integrata.
Integrated hood.
Campana integrada.
Hotte intégrée.

Pensile cappa integrata H 96 P 34,8
Integrated hood wall unit Ht 96 Dpt 34,8
Alto campana integrada H 96 P 34,8
Élément haut pour hotte intégrée H 96 P 34,8



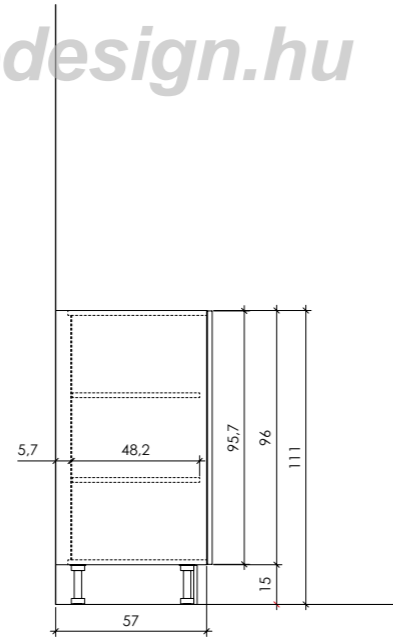
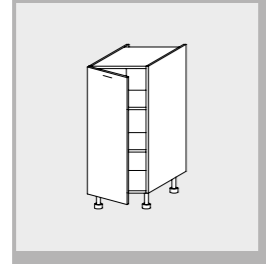
Larghezze disponibili:
Available widths:
Anchuras disponibles:
Largeurs disponibles:

60
90

K2 Cappa integrata.
Integrated hood.
Campana integrada.
Hotte intégrée.

Colonne
Tall units
Columnas
Colonnes

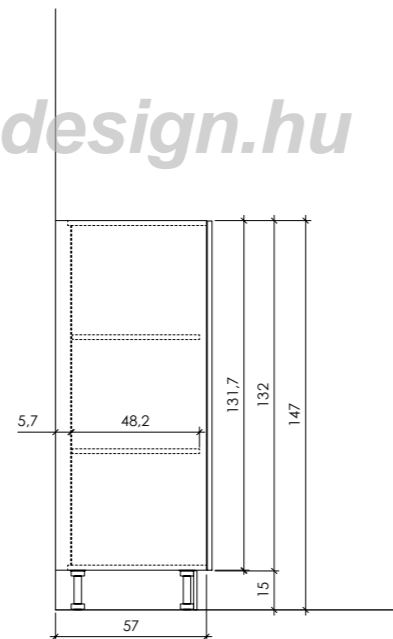
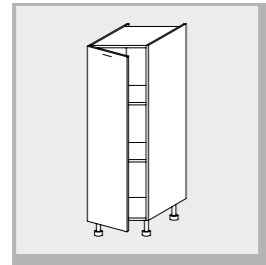
Colonna H 111 P 59
Tall unit Ht 111 Dpt 59
Columna H 111 P 59
Colonne H 111 P 59



Larghezze disponibili:
Available widths:
Anchuras disponibles:
Largeurs disponibles:

15
30
40
45
60
80
90

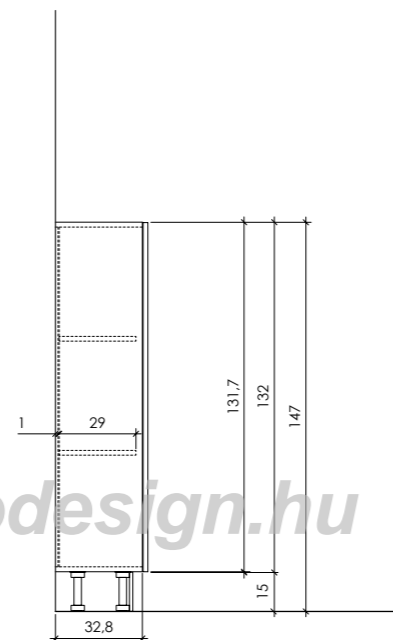
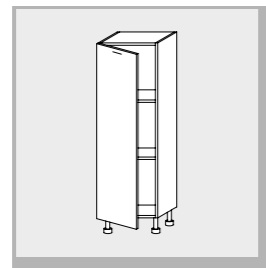
Colonna H 147 P 59
Tall unit Ht 147 Dpt 59
Columna H 147 P 59
Colonne H 147 P 59



Larghezze disponibili:
Available widths:
Anchuras disponibles:
Largeurs disponibles:

15
30
45
60
90

Colonna H 147 P 34,8
Tall unit Ht 147 Dpt 34,8
Columna H 147 P 34,8
Colonne H 147 P 34,8

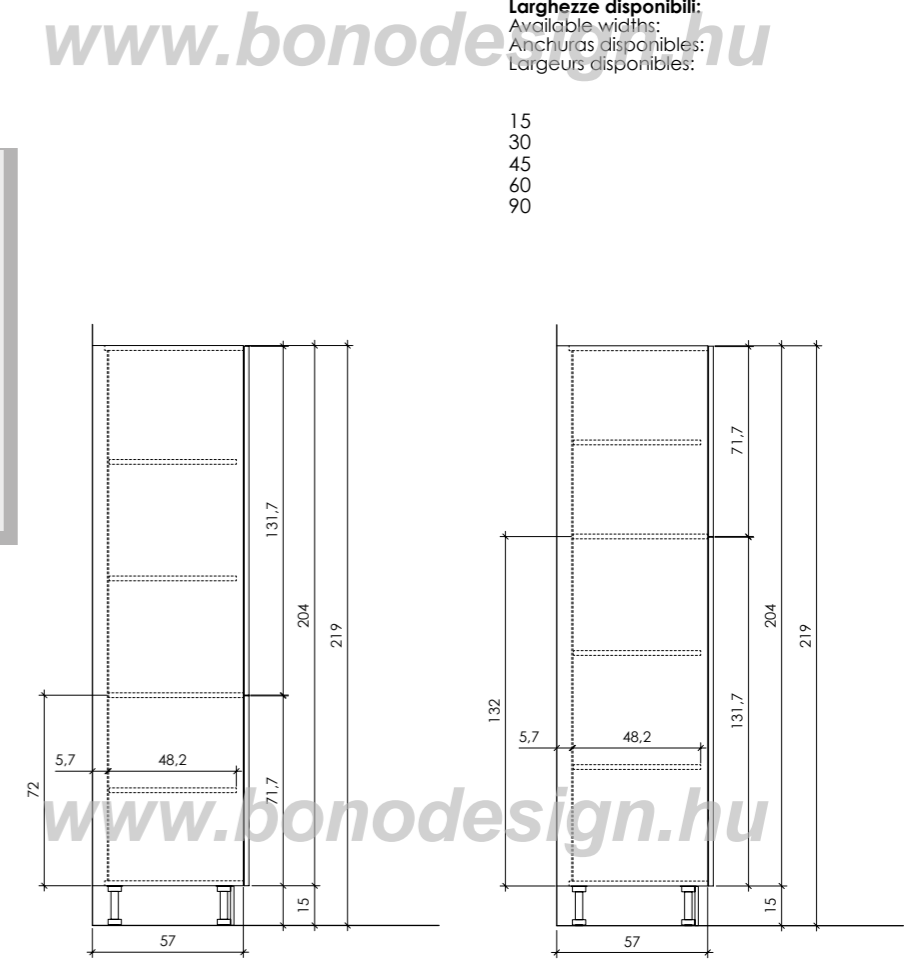
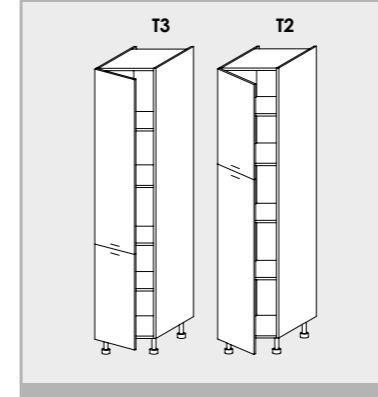


Larghezze disponibili:
Available widths:
Anchuras disponibles:
Largeurs disponibles:

15
30
45
60
90

Colonne
Tall units
Columnas
Colonnes

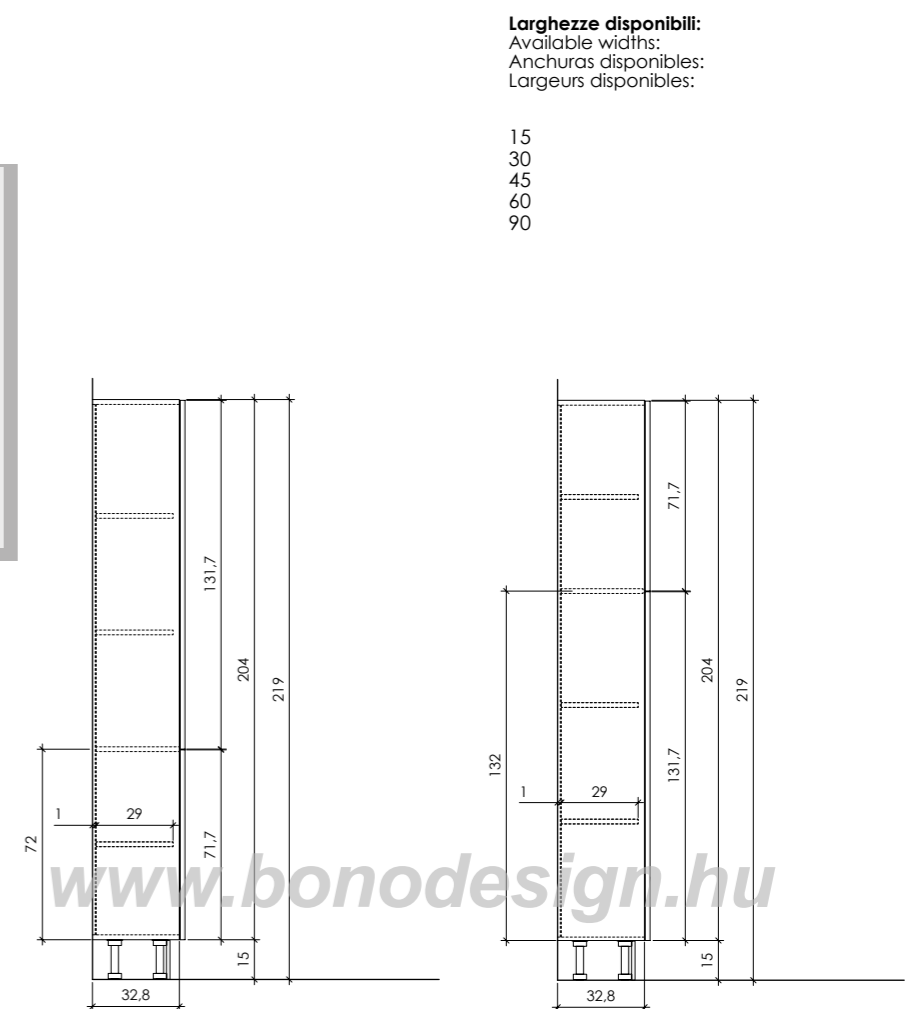
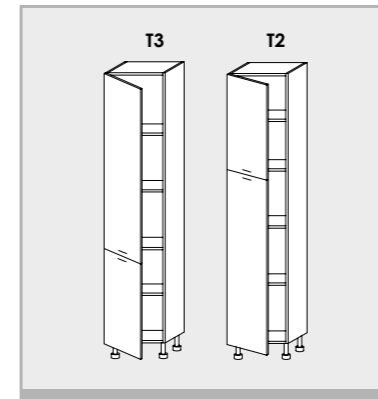
Colonna H 219 P 59
Tall unit Ht 219 Dpt 59
Columna H 219 P 59
Colonne H 219 P 59



Larghezze disponibili:
Available widths:
Anchuras disponibles:
Largeurs disponibles:

15
30
45
60
90

Colonna H 219 P 34,8
Tall unit Ht 219 Dpt 34,8
Columna H 219 P 34,8
Colonne H 219 P 34,8

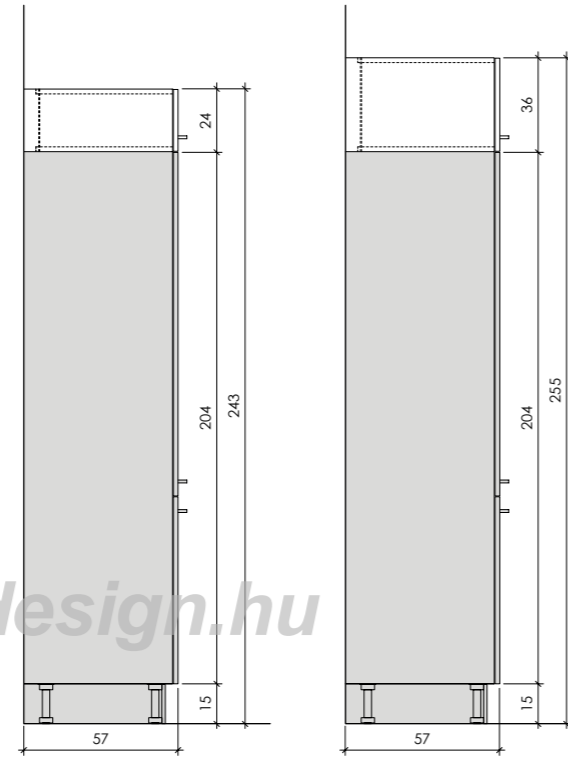
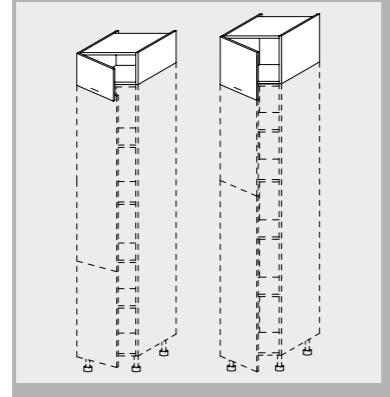


Larghezze disponibili:
Available widths:
Anchuras disponibles:
Largeurs disponibles:

15
30
45
60
90

Colonne
Tall units
Columnas
Colonnes

Sopracolonne H 24 e 36 P 59
Tall unit addition elements Ht 24 and 36 Dpt 59
Muebles sobre columna H 24 y 36 P 59
Éléments à poser sur colonnes H 24 et 36 P 59

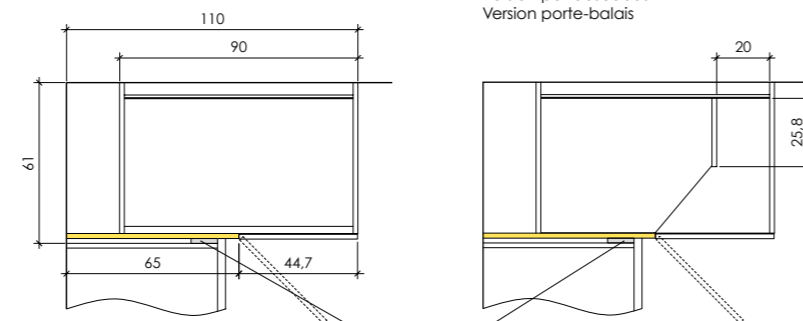
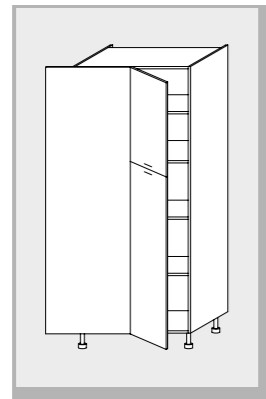


Larghezze disponibili:
Available widths:
Anchuras disponibles:
Largeurs disponibles:

30
45
60
90

www.bonodesign.hu

Colonna angolo H 219 P 59
Corner tall unit Ht 219 Dpt 59
Columna rinconera H 219 P 59
Colonne d'angle H 219 P 59



Larghezze disponibili:
Available widths:
Anchuras disponibles:
Largeurs disponibles:

110 x 60

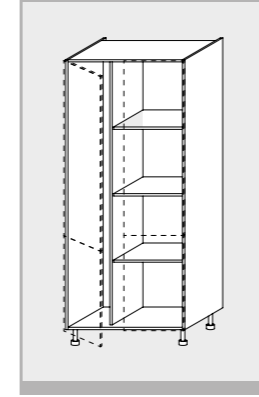
Versione portascopie
Broom rack version
Versión portaescobas
Version porte-balais

Pannello di tamponamento
Filler panel
Tablero de relleno
Panneau de remplissage

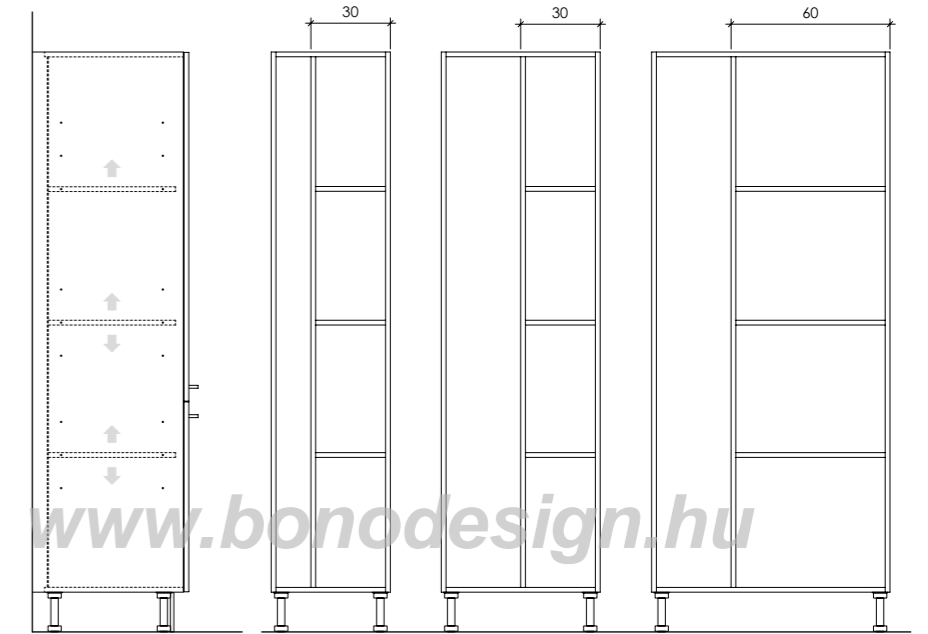
www.bonodesign.hu

Colonne
Tall units
Columnas
Colonnes

Colonna ripostiglio H 219 P 59
Closet tall unit Ht 219 Dpt 59
Columna ropero H 219 P 59
Colonne placard H 219 P 59



www.bonodesign.hu

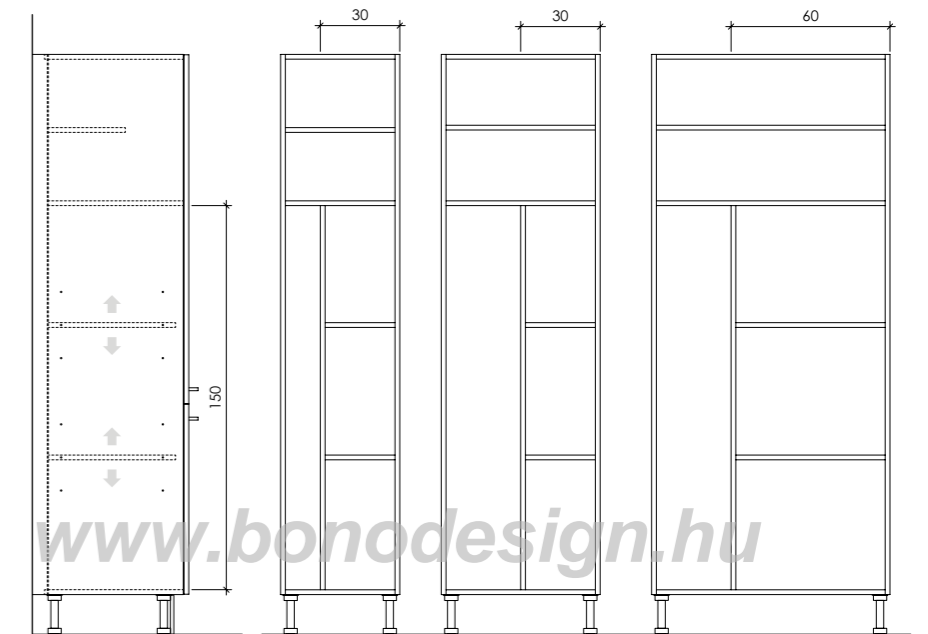
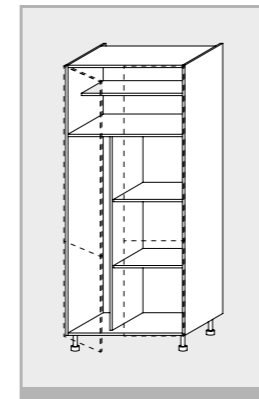


Larghezze disponibili:
Available widths:
Anchuras disponibles:
Largeurs disponibles:

45
60
90

www.bonodesign.hu

Colonna portascopie H 219 P 59
Broom cupboard tall unit Ht 219 Dpt 59
Columna porta escobas H 219 P 59
Colonne porte-balais H 219 P 59



Larghezze disponibili:
Available widths:
Anchuras disponibles:
Largeurs disponibles:

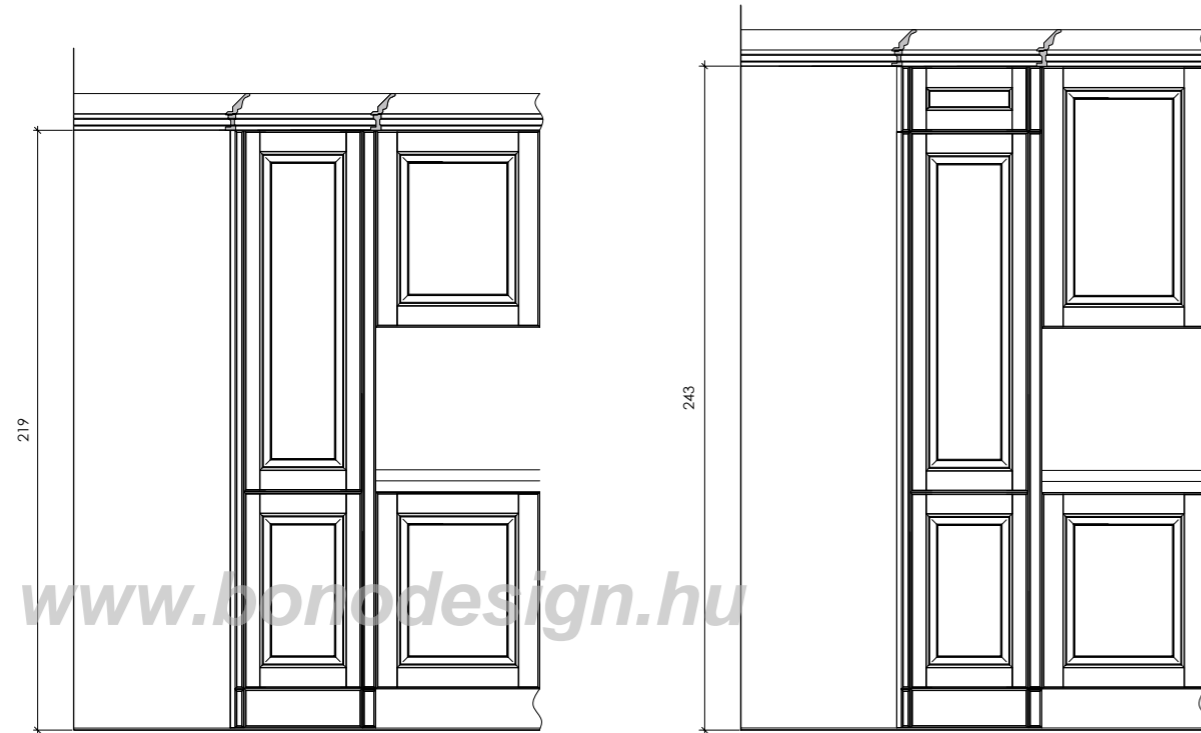
45
60
90

www.bonodesign.hu

Cabina angolo
Corner walk-in wardrobe
Cabina ángulo
Dressing d'angle

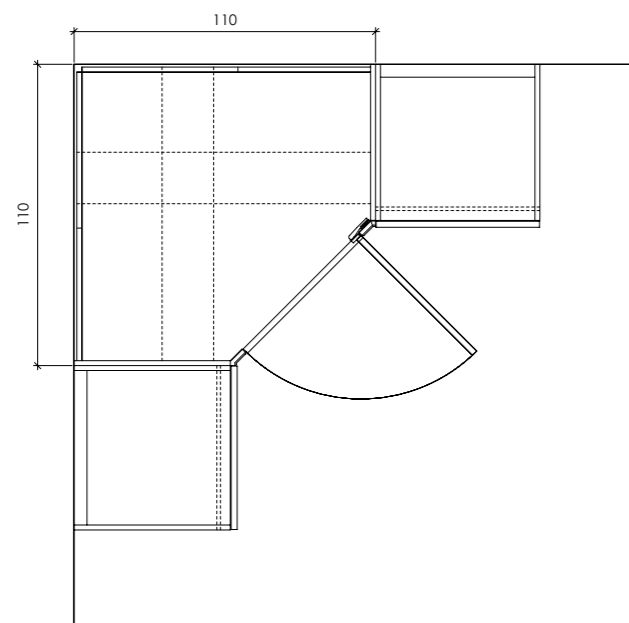
Cabina angolo senza fondo H 219
Corner walk-in wardrobe **without bottom** H 219
Cabina ángulo **sin fondo** H 219
Dressing d'angle **sans fond** H 219

Cabina angolo senza fondo H 243
Corner walk-in wardrobe **without bottom** H 243
Cabina ángulo **sin fondo** H 243
Dressing d'angle **sans fond** H 243



Ingombro in pianta:
Overall floor dimensions:
Medidas en planta:
Plan avec dimensions:

110 x 110

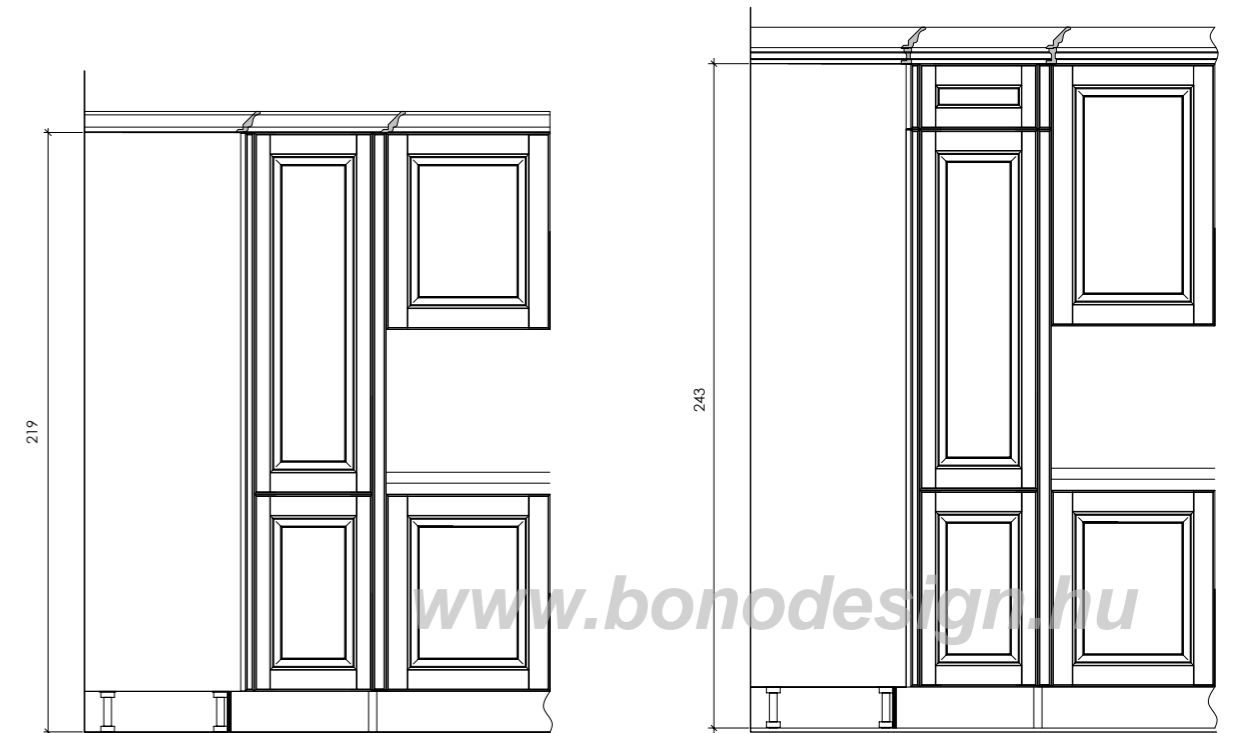


www.bonodesign.hu

Cabina angolo
Corner walk-in wardrobe
Cabina ángulo
Dressing d'angle

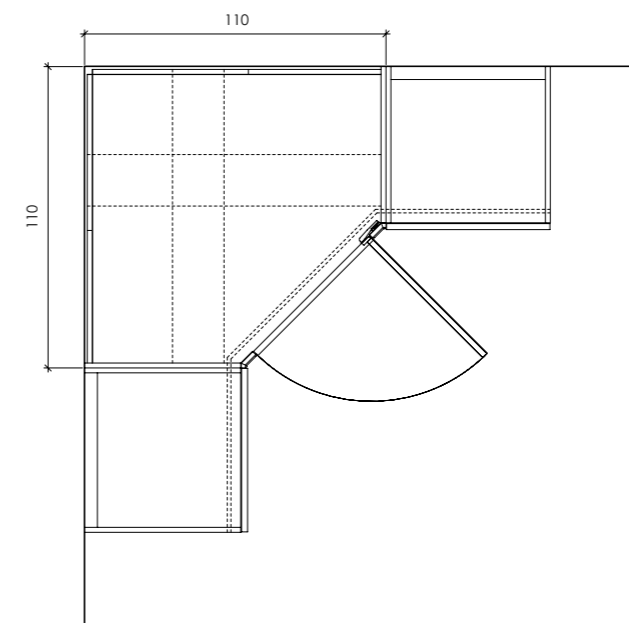
Cabina angolo con fondo H 219
Corner walk-in wardrobe **with bottom** H 219
Cabina ángulo **con fondo** H 219
Dressing d'angle **avec fond** H 219

Cabina angolo con fondo H 243
Corner walk-in wardrobe **with bottom** H 243
Cabina ángulo **con fondo** H 243
Dressing d'angle **avec fond** H 243



Ingombro in pianta:
Overall floor dimensions:
Medidas en planta:
Plan avec dimensions:

110 x 110

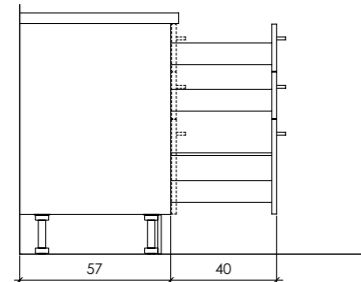


www.bonodesign.hu

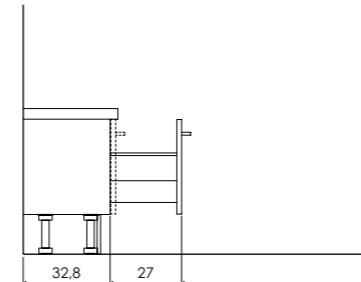
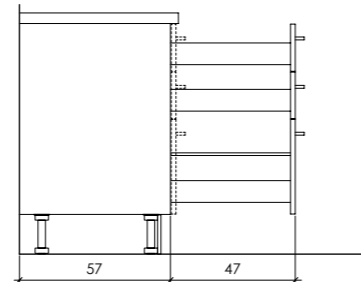
Basi

Base units
Bases
Bases

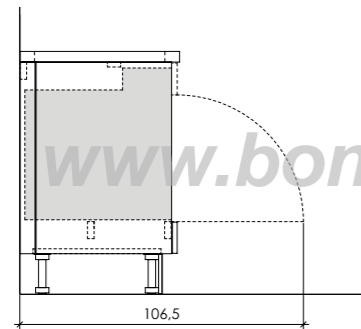
Base cassette/cestelli standard
Base unit with standard drawers/baskets
Base cajones / cestos estándar
Élément bas pour tiroirs/paniers standard



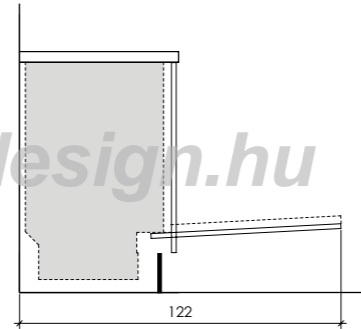
Base cassette/cestelli metallo ad estrazione totale frenata
Base unit with metal drawers/basket with total extraction guides with shock absorber
Base cajones/cestos metal con extracción total con freno
Élément bas pour tiroirs/paniers métal à sortie totale avec butée d'arrêt



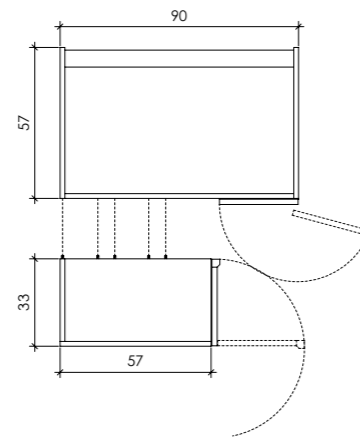
Base forno
Oven base unit
Base horno
Élément bas pour le four



Base lavastoviglie
Base unit with dishwasher
Base lavavajillas
Élément bas pour lave-vaisselle



Base angolo 90 x 90 con ripiani
Corner base unit 90 x 90 with shelf
Base rinconero 90 x 90 con estantes
Élément bas d'angle avec tablettes



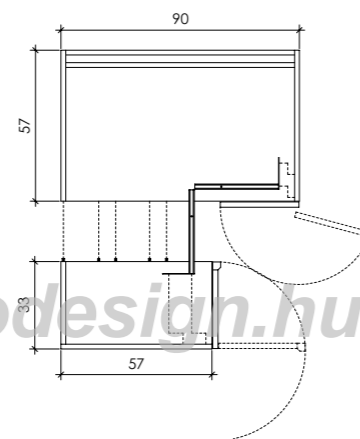
Composta da:
1 anta, 1 anta con montante.

Composed of:
1 door, 1 door with upright.

Compuesta por:
1 puerta, 1 puerta con montante.

Composé par:
1 porte, 1 porte avec montant.

Base angolo lavello 90 x 90
Base unit corner sink 90 x 90
Base rinconero fregadero 90 x 90
Élément bas d'angle pour évier 90 x 90



Composta da:
1 anta, 1 anta con montante.
(In figura base con scarichi a Dx).

Composed of:
1 door, 1 door with upright.
(In figure, base unit with drainage to the right).

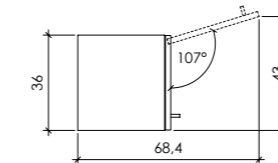
Compuesta por:
1 puerta, 1 puerta con montante.
(En la figura base con desagües en la Dcha).

Composé par:
1 porte, 1 porte avec montant.
(Dans la figure élément bas avec décharges à droite).

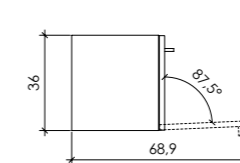
Pensili

Wall units
Altos
Elements hauts

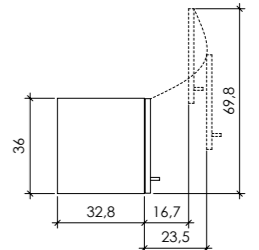
Pensile vasistas H 36 P 34,8
Wall unit with lift-up door Ht 36 Dpt 34,8
Alto puerta abatible hacia arriba H 36 P 34,8
Élément haut à vasistas H 36 P 34,8



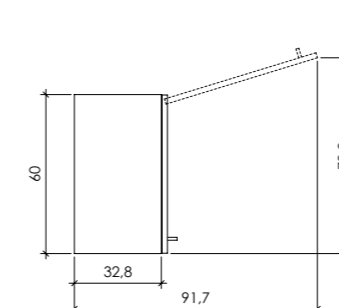
Pensile ribalta H 36 P 34,8
Wall unit with pull down flap door Ht 36 Dpt 34,8
Alto puerta abatible hacia abajo H 36 P 34,8
Élément haut porte abaissant H 36 P 34,8



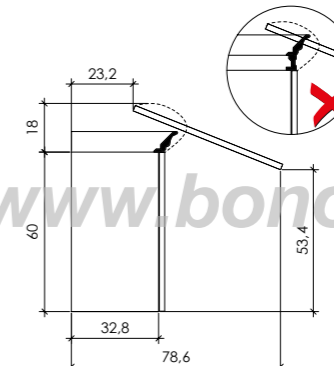
Pensile lift H 36 P 34,8
Wall unit lift Ht 36 Dpt 34,8
Alto lift H 36 P 34,8
Élément haut lift H 36 P 34,8



Pensile vasistas H 60 P 34,8
Wall unit with lift-up door Ht 60 Dpt 34,8
Alto puerta abatible hacia arriba H 60 P 34,8
Élément haut à vasistas H 60 P 34,8

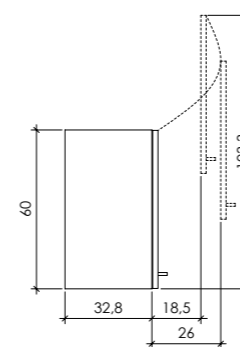


Pensile apertura "Vela" H 60 P 34,8
Wall unit with "Vela" opening Ht 60 Dpt 34,8
Colgante apertura a "Vela" H 60 P 34,8
Élément haut ouverture "Vela" H 60 P 34,8

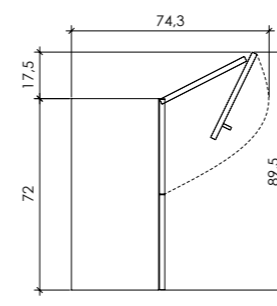


Cimasa rialzata non utilizzabile su pensili con apertura "Vela".
The raised cornice cannot be mounted on wall units with "Vela" opening.
Cornisa realizada no utilizable en muebles altos con apertura "Vela".
Moulure rehaussée non utilisable sur les éléments hauts avec ouverture "Vela".

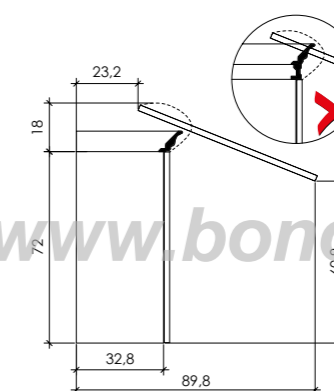
Pensile lift H 60 P 34,8
Wall unit lift Ht 60 Dpt 34,8
Alto lift H 60 P 34,8
Élément haut lift H 60 P 34,8



Pensile apertura a soffietto H 72 P 34,8
Wall unit with bellows Ht 72 Dpt 34,8
Alto plegable H 72 P 34,8
Élément haut porte pliante H 72 P 34,8



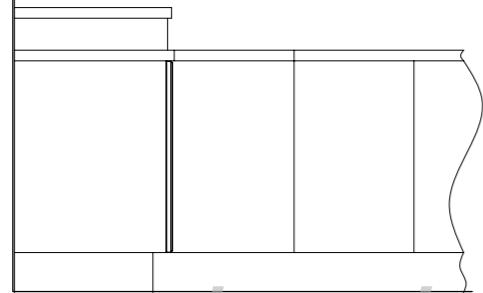
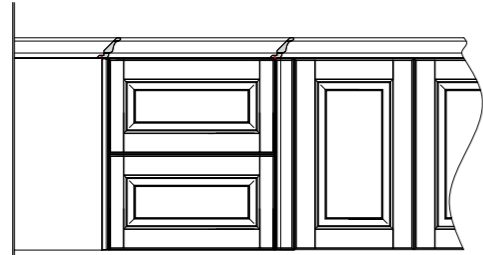
Pensile apertura "Vela" H 72 P 34,8
Wall unit with "Vela" opening Ht 72 Dpt 34,8
Colgante apertura a "Vela" H 72 P 34,8
Élément haut ouverture "Vela" H 72 P 34,8



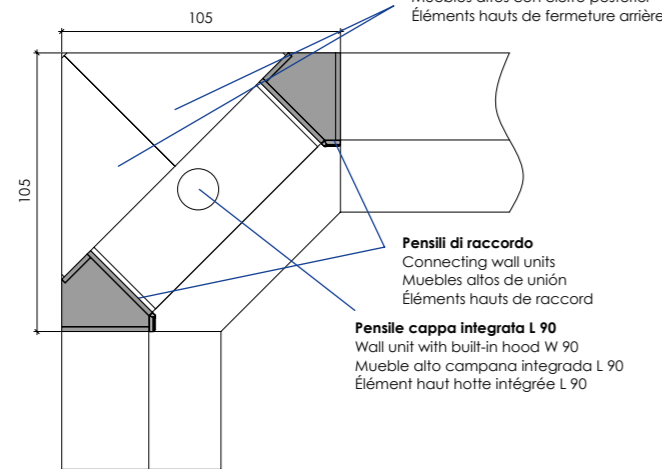
Cimasa rialzata non utilizzabile su pensili con apertura "Vela".
The raised cornice cannot be mounted on wall units with "Vela" opening.
Cornisa realizada no utilizable en muebles altos con apertura "Vela".
Moulure rehaussée non utilisable sur les éléments hauts avec ouverture "Vela".

Pensili cappa
Hood wall unit
Altos campana
Hauts hotte

Portale cappa angolare
Corner portal for hood
Portal campana angular
Portail hotte d'angle



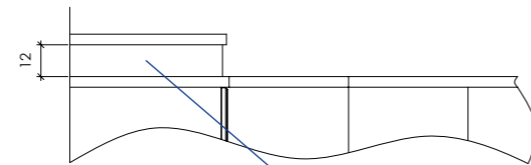
Pensili di chiusura posteriore
Rear closing wall units
Muebles altos con cierre posterior
Éléments hauts de fermeture arrière



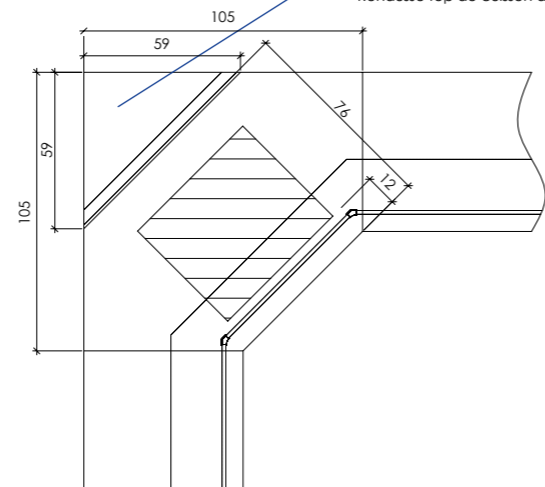
Pensili di raccordo
Connecting wall units
Muebles altos de unión
Éléments hauts de raccord

Pensile cappa integrata L 90
Wall unit with built-in hood W 90
Mueble alto campana integrada L 90
Élément haut hotte intégrée L 90

Layout piano top cottura angolo
Layout of top with corner hob
Plano de placa de cocción en ángulo
Disposition du plan top de cuisson d'angle



Rialzo top cottura angolo
Raised element for corner hob top
Realce placa de cocción en ángulo
Rehausse top de cuisson d'angle



www.bonodesign.hu

www.bonodesign.hu

www.bonodesign.hu

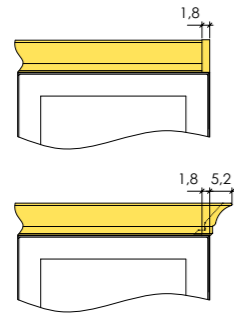
www.bonodesign.hu

Le dimensioni

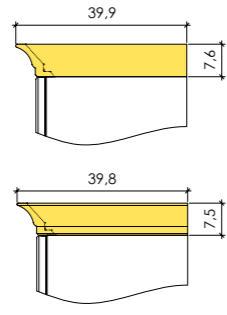
Dimensions
Las dimensiones
Les dimensions

Cimasa 'singola'
'Single' cornice
Cornisa 'individual'
Corniche 'simple'

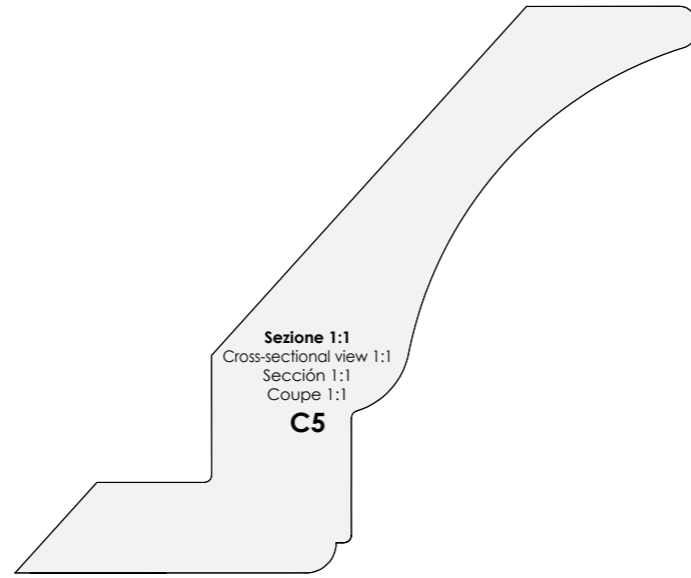
Vista frontale
Front view
Vista frontal
Vue de face



Vista laterale
Side view
Vista lateral
Vue de côté



Sezione 1:1
Cross-sectional view 1:1
Sección 1:1
Coupe 1:1
C5

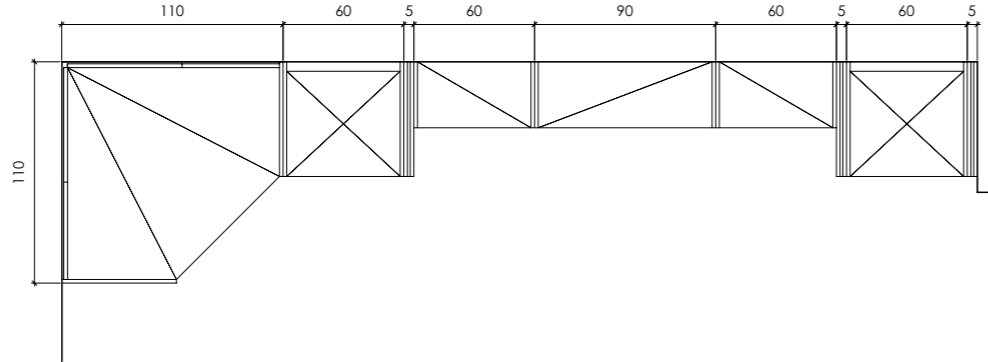


www.bonodesign.hu

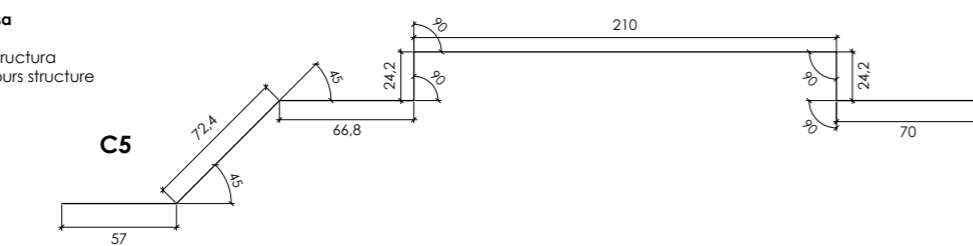
Modi d'uso ricorrenti

Commonly adopted solutions
Modos de uso incorrectos
Modes d'utilisation récurrents

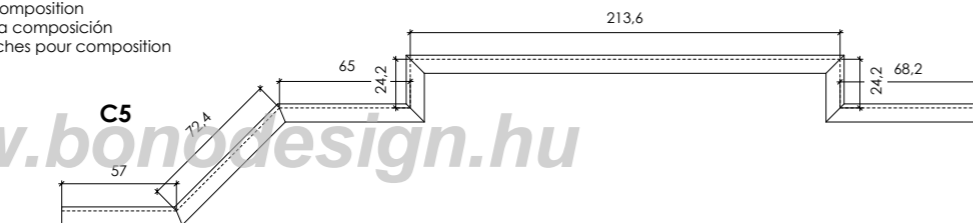
Composizione MIDA 01 catalogo pag. 8
Mida 01 composition catalogue page 8
Composición Mida 01 catálogo página 8
Composition Mida 01 catalogue page 8



Sviluppo percorso cassa
Layout of basic units
Desarrollo recorrido estructura
Développement parcours structure



Sviluppo cimase per composizione
Layout of cornice for composition
Desarrollo cornisas para composición
Développement corniches pour composition



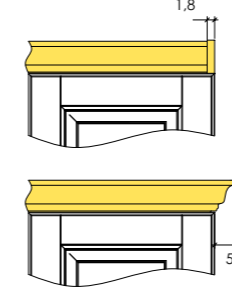
www.bonodesign.hu

Le dimensioni

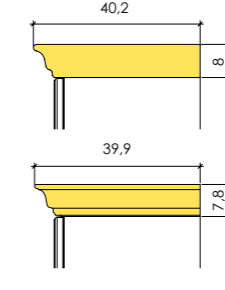
Dimensions
Las dimensiones
Les dimensions

Cimasa 'singola'
'Single' cornice
Cornisa 'individual'
Moulure 'simple'

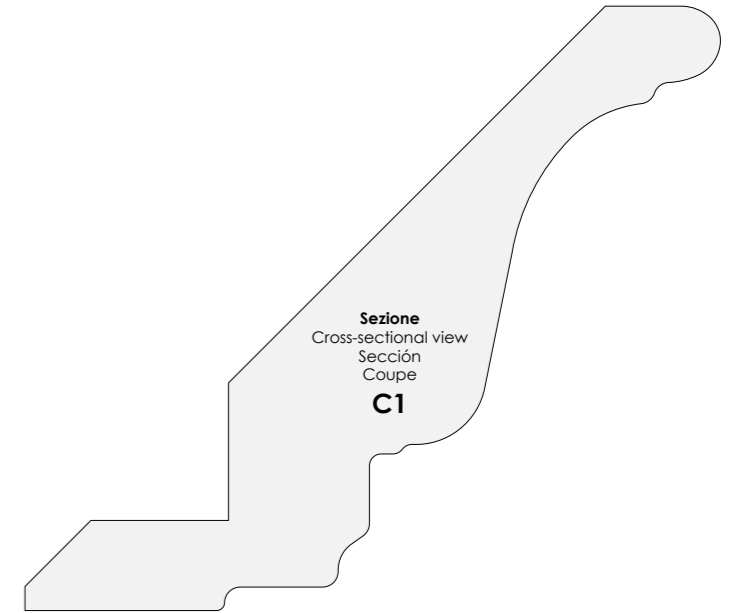
Vista frontale
Front view
Vista frontal
Vue de face



Vista laterale
Side view
Vista lateral
Vue de côté




Sezione
Cross-sectional view
Sección
Coupe
C1



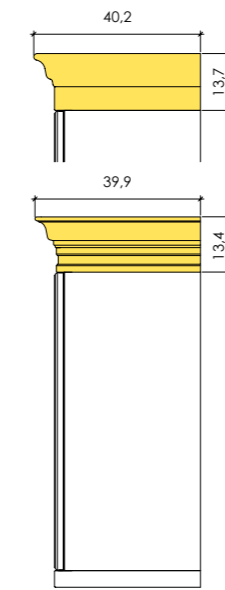
www.bonodesign.hu

Cimasa 'rialzata'
'Raised' cornice
Cornisa 'realzada'
Moulure 'rehaussée'

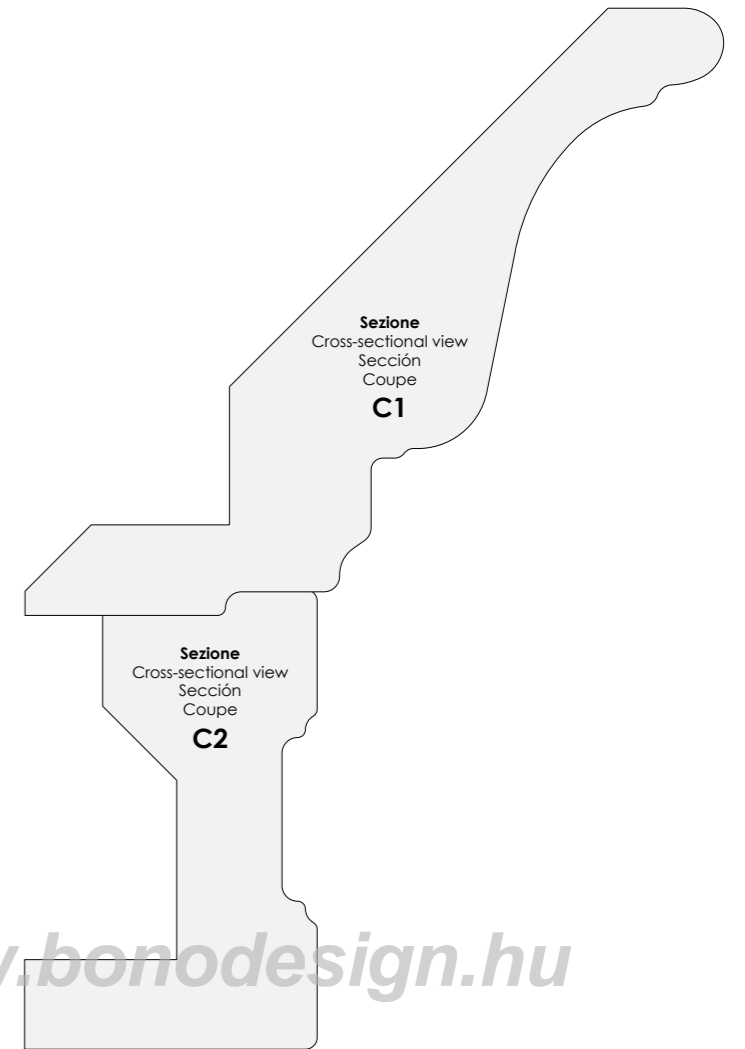
Vista frontale
Front view
Vista frontal
Vue de face



Vista laterale
Side view
Vista lateral
Vue de côté



Sezione
Cross-sectional view
Sección
Coupe
C1



www.bonodesign.hu

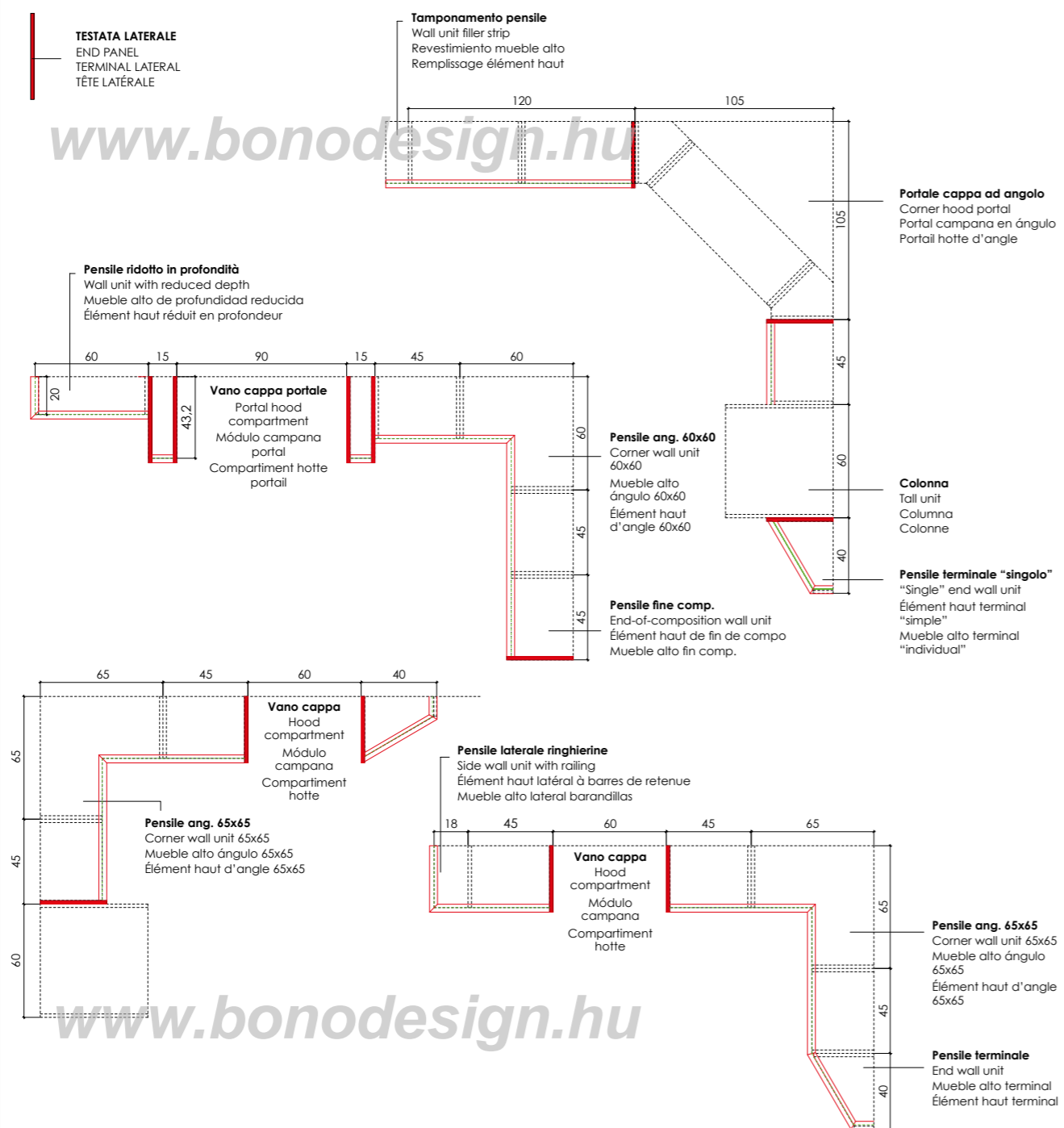
Le dimensioni

Dimensions
Las dimensiones
Les dimensions



Modi d'uso ricorrenti

Commonly adopted solutions
Modos de uso incorrectos
Modes d'utilisation récurrents



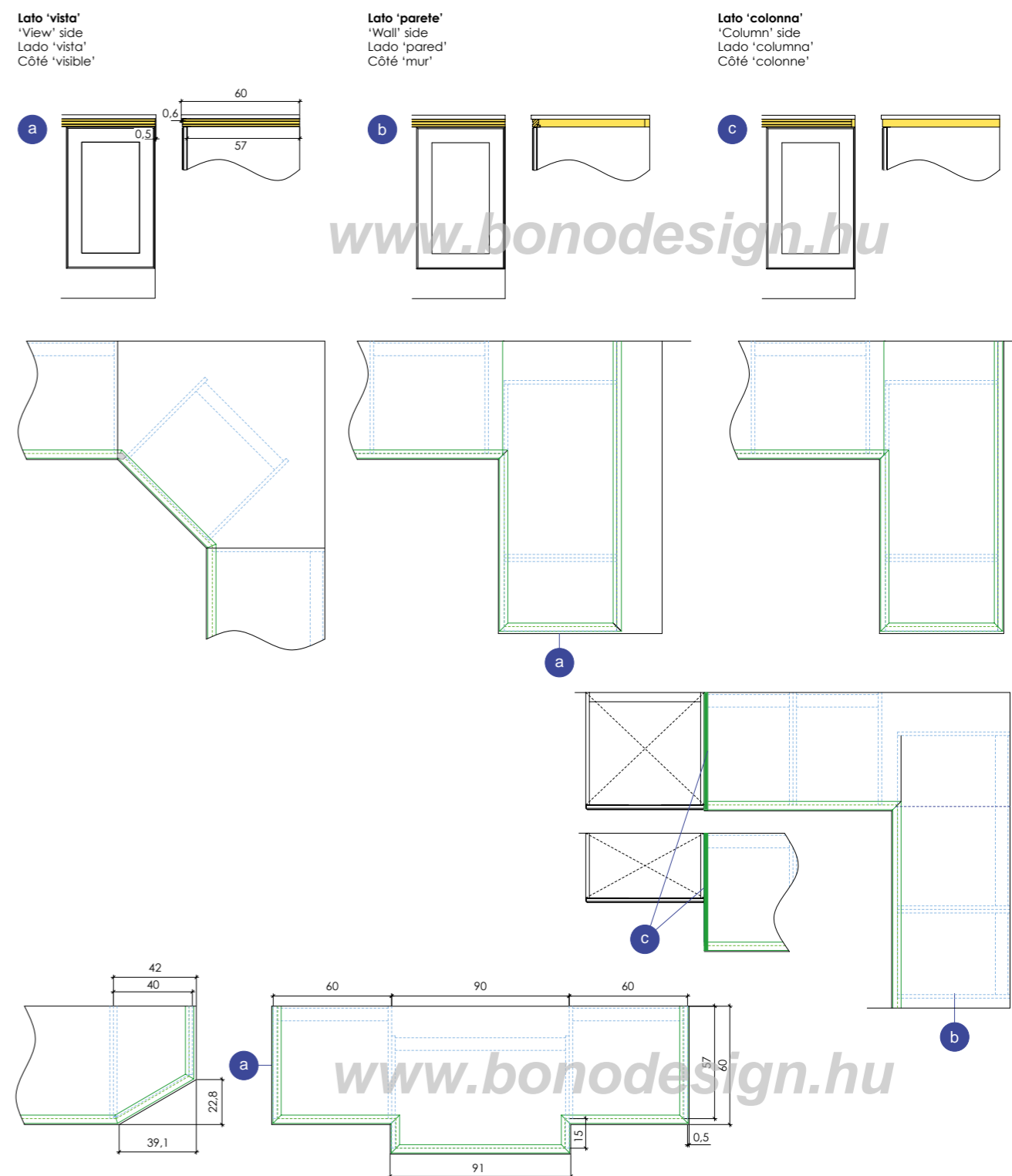
Le dimensioni

Dimensions
Las dimensiones
Les dimensions



Modi d'uso ricorrenti

Commonly adopted solutions
Modos de uso incorrectos
Modes d'utilisation récurrents

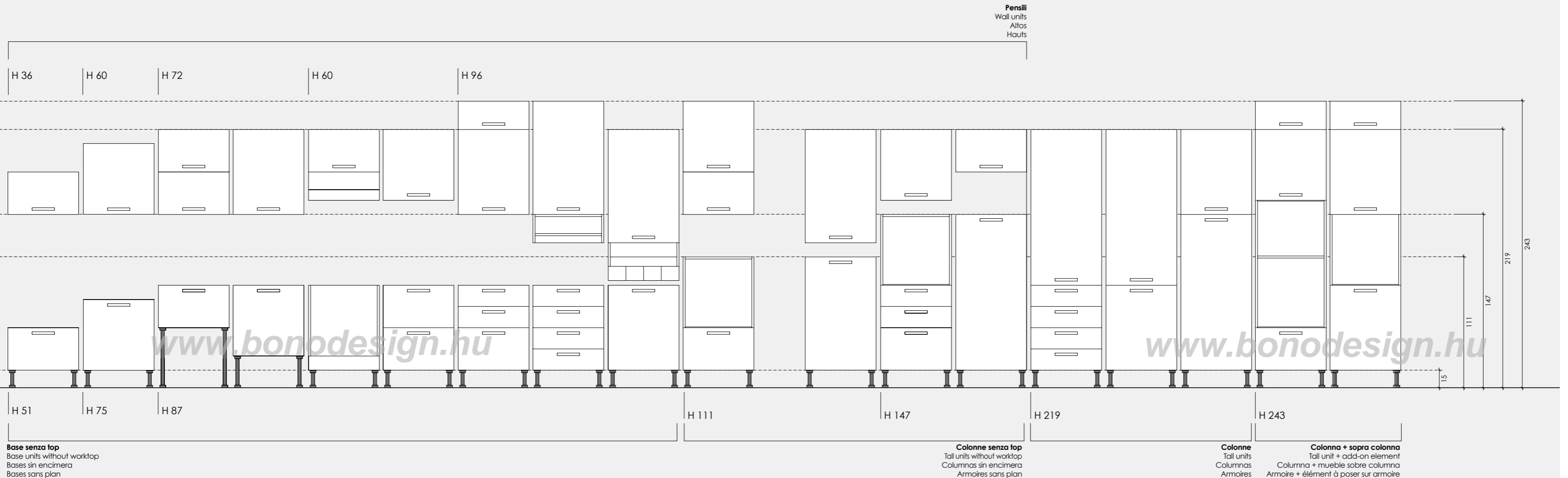


Allineamento verticale fra basi, pensili e colonne

Vertical alignment of base, wall and tall units

Alineación vertical entre bases, muebles altos y columnas

Alignement vertical entre bases, hauts et colonnes



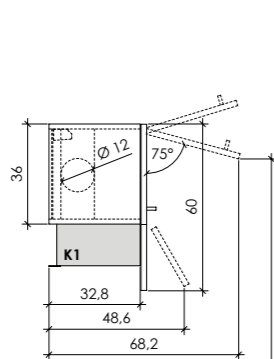
Altezze aperture ante vasistas, soffiello, Vela e Lift

Opening height of fold-up flap, Vela and Lift flap doors

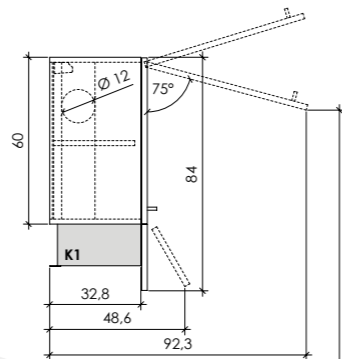
Altura de las aperturas de las puertas proyectantes, de fuelle, Vela y Lift

Hauteurs ouvertures de portes à vasistas, en accordéon, Vela et Lift

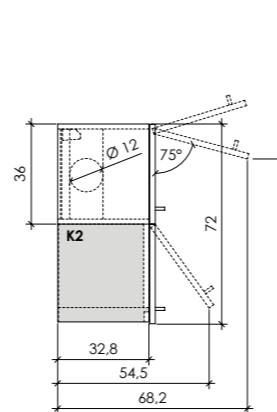
Pensile cappa H 60
Hood wall unit Ht 60
Alto campana H 60
Élément haut pour hotte H 60



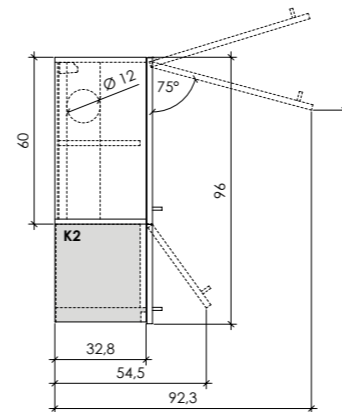
Pensile cappa H 84
Hood wall unit Ht 84
Alto campana H 84
Élément haut pour hotte H 84



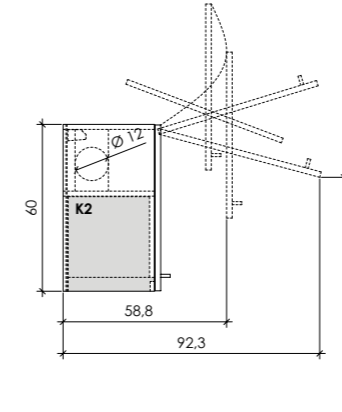
Pensile cappa vasistas H 72
Hood wall unit with lift-up door Ht 72
Alto campana puerta proyectante H 72
Élément haut pour hotte à vasistas H 72



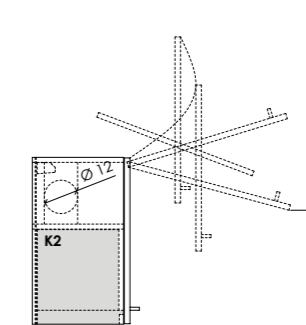
Pensile cappa vasistas H 96
Hood wall unit with lift-up door Ht 96
Alto campana puerta proyectante H 96
Élément haut pour hotte à vasistas H 96



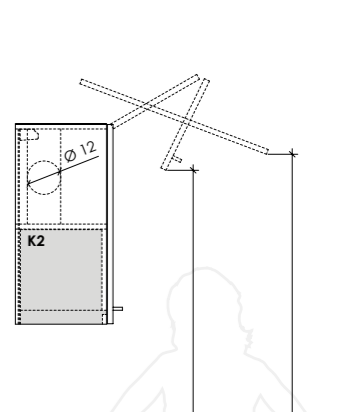
Pensile cappa integrata H 60
Integrated hood wall unit Ht 60
Alto campana integrata H 60
Élément haut pour hotte intégrée H 60



Pensile cappa integrata H 60
Integrated hood wall unit Ht 60
Alto campana integrata H 60
Élément haut pour hotte intégrée H 60



Pensile cappa integrata H 72
Integrated hood wall unit Ht 72
Alto campana integrata H 72
Élément haut pour hotte intégrée H 72



* Con limitatore di corsa (vedi accessori)
With opening limiter stop (see accessories)
Con limitador de carrera (véase accesorios)
Avec limiteur de course (voir accessoires)

Le dimensioni dei frontali

Dimensions of the front panels

Las dimensiones de los frentes

Les dimensions des façades

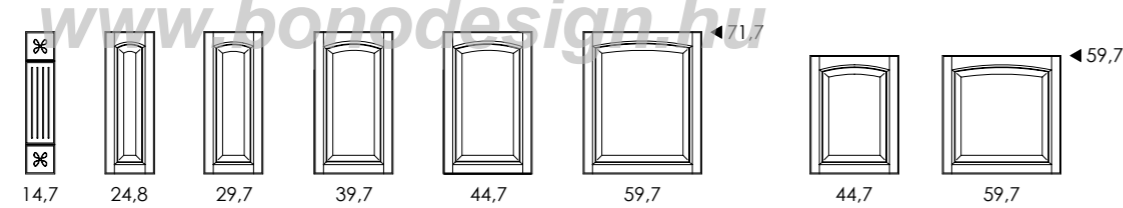

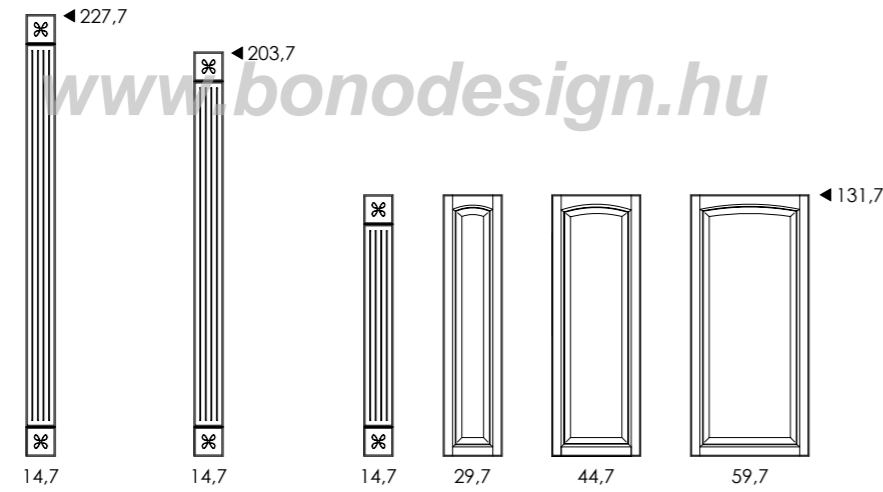
MIDA

UP
72
SYSTEM

MIDA

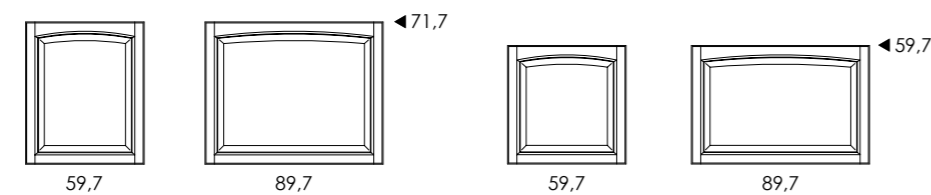
Frontali apertura battente

Front panels with hinged door opening
Frentes apertura batiente
Façades ouverture abattant



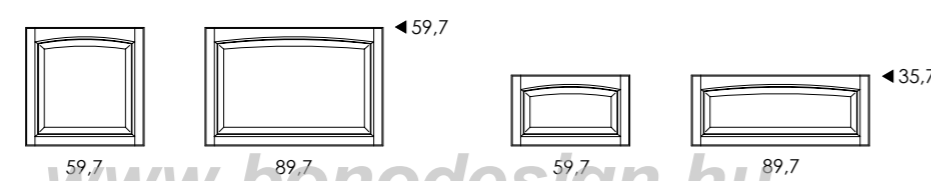
Frontali apertura "Vela"

Front panels with "Vela" opening
Frentes apertura "Vela"
Façades ouverture "Vela"



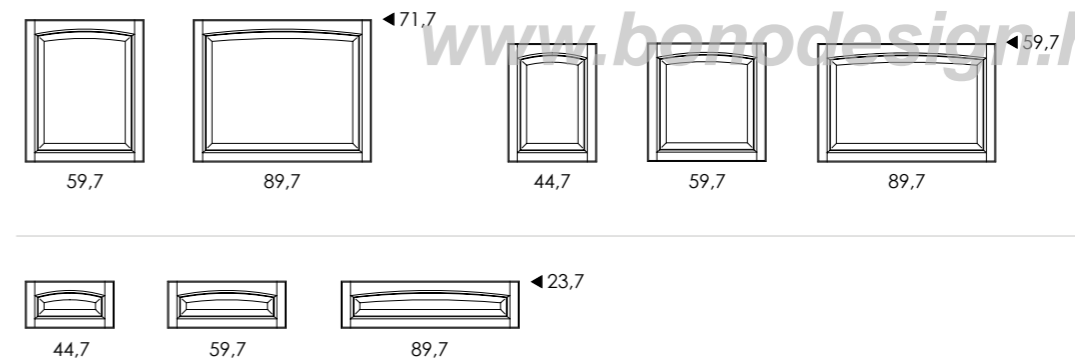
Frontali apertura "Lift"

Front panels with "Lift" opening
Frentes apertura "Lift"
Façades ouverture "Lift"



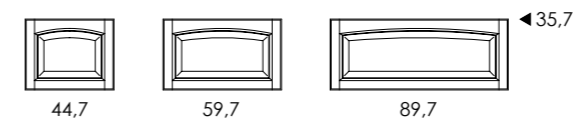
Frontali apertura vasistas

Front panels with lift-up door
Frentes apertura proyectante
Façades ouverture a vasistas



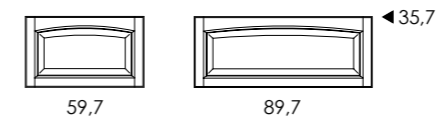
Frontali apertura vasistas/ribalta

Front panels with lift-up door/flap opening
Frentes apertura proyectante/abatible
Façades ouverture a vasistas/abattant



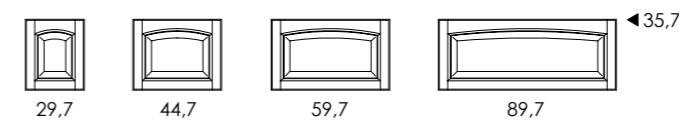
Frontali apertura soffietto

Front panels with bellow opening
Frentes apertura plegable
Façades ouverture pliante



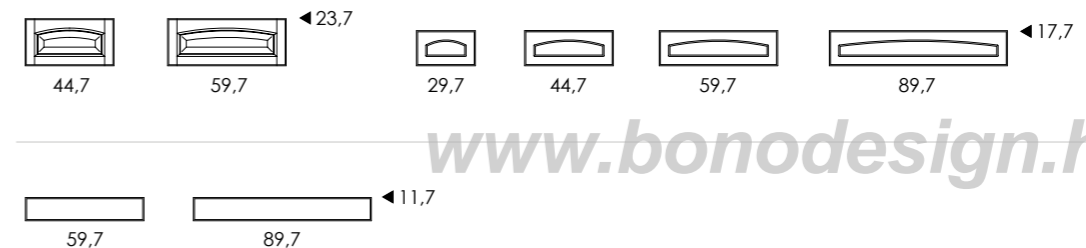
Frontali cestello

Basket front panels
Frentes cesto
Façades panier



Frontali cassetto

Drawer front panels
Frentes cajón
Façades tiroir



Le dimensioni dei frontali

Dimensions of the front panels

Las dimensiones de los frentes

Les dimensions des façades

SINFONIA

UP
72
SYSTEM

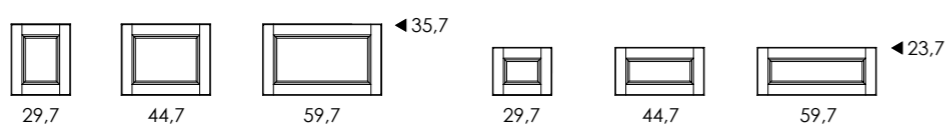
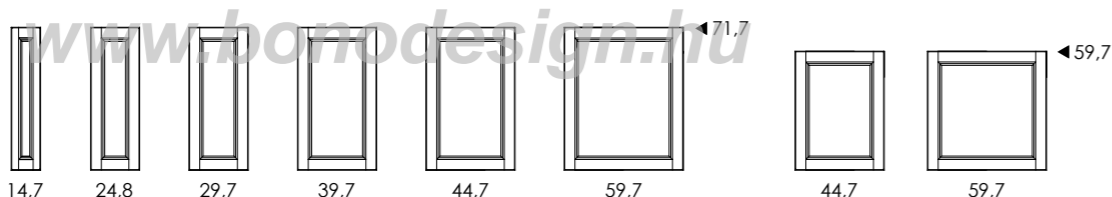
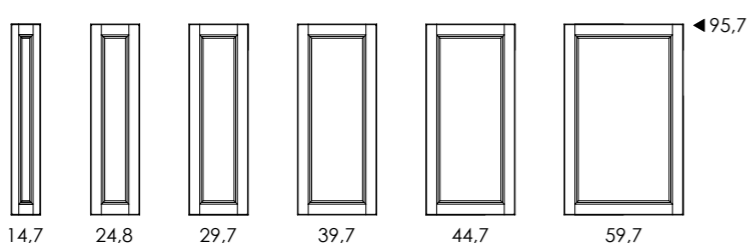
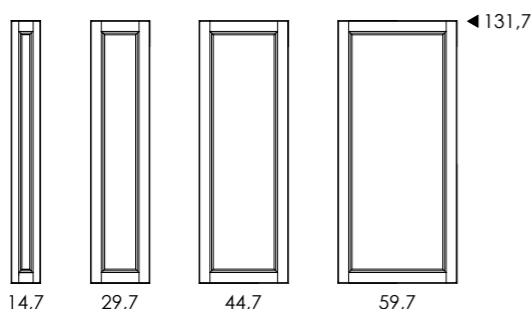
SINFONIA

Caratteristiche
Features
Características
Caractéristiques

Frontali apertura battente

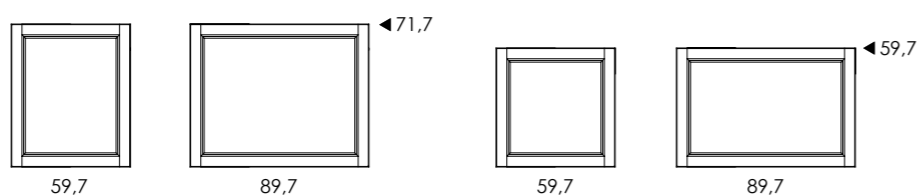
Front panels with hinged door opening
Frentes apertura batiente
Façades ouverture abattant

www.bonodesign.hu



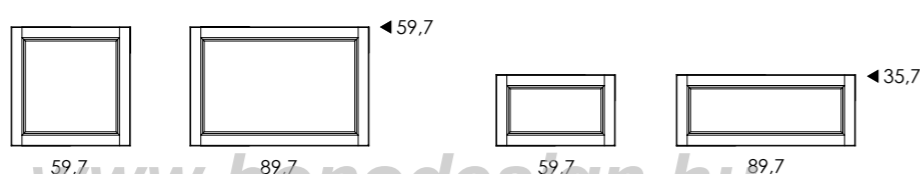
Frontali apertura "Vela"

Front panels with "Vela" opening
Frentes apertura "Vela"
Façades ouverture "Vela"



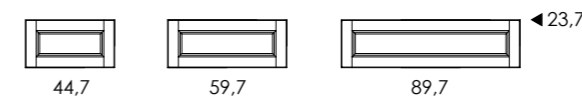
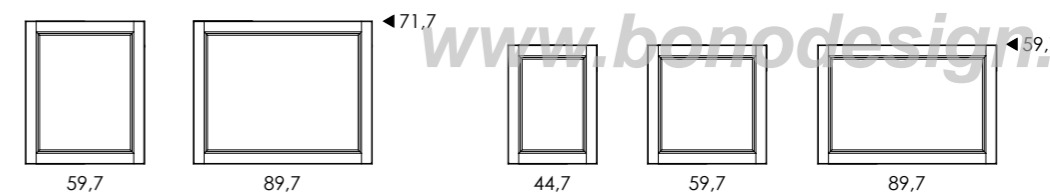
Frontali apertura "Lift"

Front panels with "Lift" opening
Frentes apertura "Lift"
Façades ouverture "Lift"



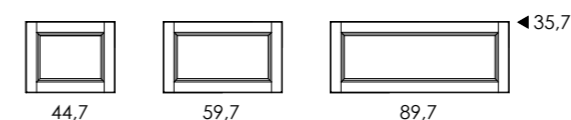
Frontali apertura vasistas

Front panels with lift-up door
Frentes apertura proyectante
Façades ouverture a vasistas



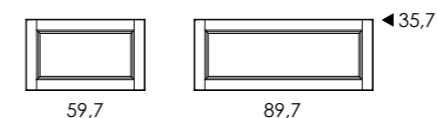
Frontali apertura vasistas/ribalta

Front panels with lift-up door/flap opening
Frentes apertura proyectante/abatible
Façades ouverture a vasistas/abattant



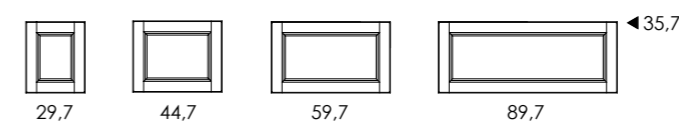
Frontali apertura soffietto

Front panels with bellow opening
Frentes apertura plegable
Façades ouverture pliante




Frontali cestello

Basket front panels
Frentes cesto
Façades panier



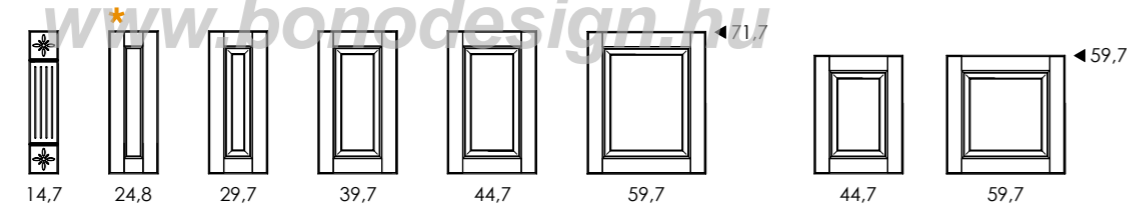

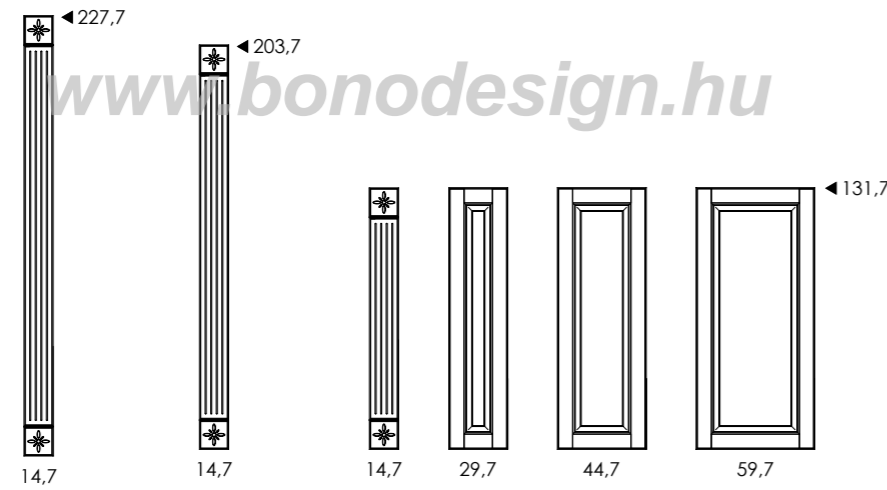
Frontali cassetto

Drawer front panels
Frentes cajón
Façades tiroir



Frontali apertura battente

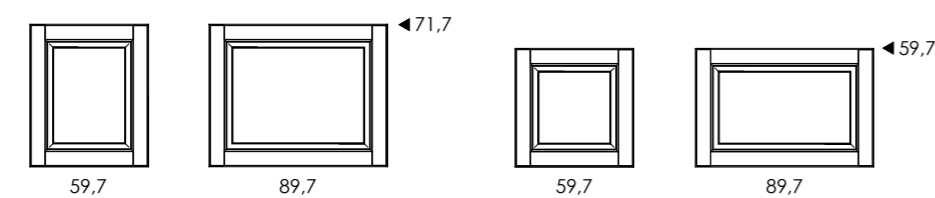
Front panels with hinged door opening
Frentes apertura batiente
Façades ouverture abattant



* **Ante con bugna piatta**
Doors with flat panel
Puertas con almohadillado plano
Portes avec panneau mouluré plat

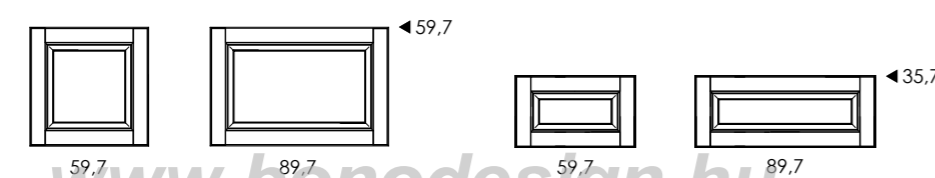
Frontali apertura "Vela"

Front panels with "Vela" opening
Frentes apertura "Vela"
Façades ouverture "Vela"



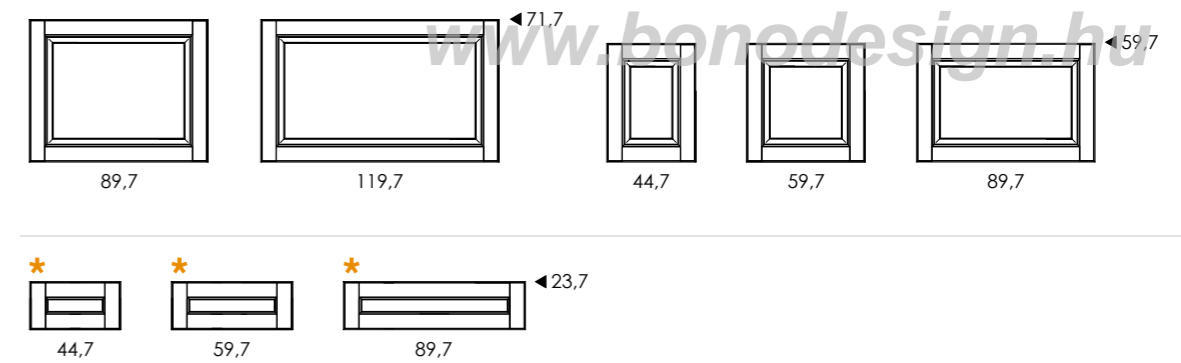
Frontali apertura "Lift"

Front panels with "Lift" opening
Frentes apertura "Lift"
Façades ouverture "Lift"



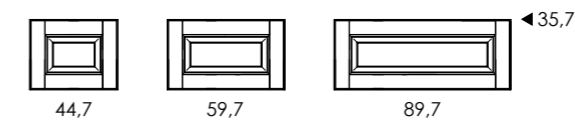
Frontali apertura vasistas

Front panels with lift-up door
Frentes apertura proyectante
Façades ouverture a vasistas



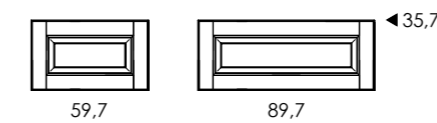
Frontali apertura vasistas/ribalta

Front panels with lift-up door/flap opening
Frentes apertura proyectante/abatible
Façades ouverture a vasistas/abattant



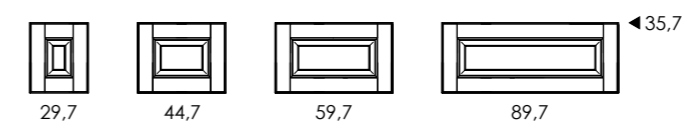
Frontali apertura soffietto

Front panels with bellow opening
Frentes apertura plegable
Façades ouverture pliante



Frontali cestello

Basket front panels
Frentes cesto
Façades panier



Frontali cassetto

Drawer front panels
Frentes cajón
Façades tiroir



* **Ante con bugna piatta**
Doors with flat panel
Puertas con almohadillado plano
Portes avec panneau mouluré plat

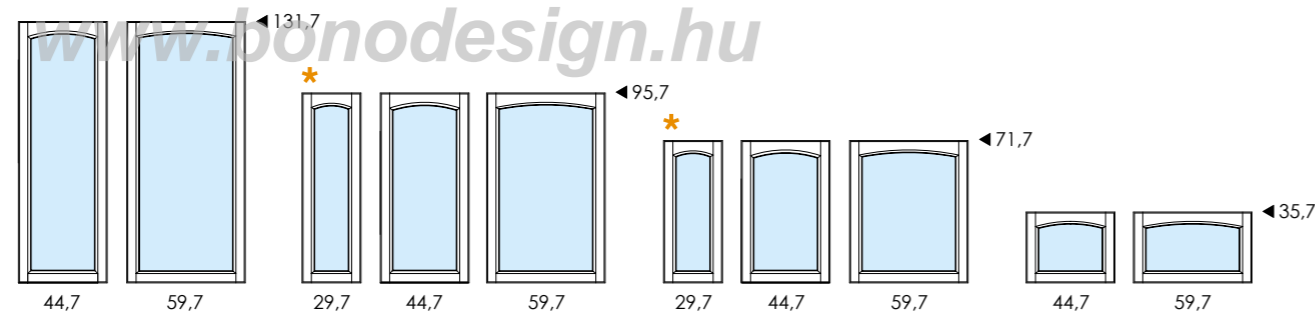
Le dimensioni dei frontali con telaio e vetro
 Dimensions of glass front panels with frame
 Las dimensiones de los frentes con marco y cristal
 Les dimensions des façades avec cadre et vitre

MIDA



Frontali apertura battente

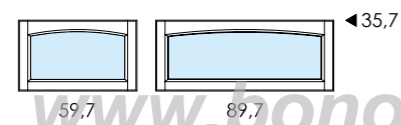
Front panels with hinged door opening
 Frentes apertura batiente
 Façades ouverture abattant



* Solo per pensile vetrinetta finale
 For end glass wall unit only
 Sólo para colgante vitrina final
 Uniquement pour élément haut vitrine final

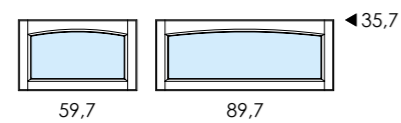
Frontali apertura soffietto

Front panels with bellow opening
 Frentes apertura plegable
 Façades ouverture pliante



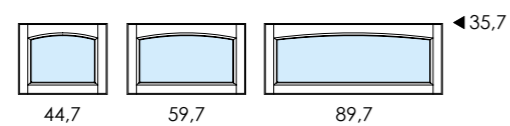
Frontali apertura "Lift"

Front panels with "Lift" opening
 Frentes apertura "Lift"
 Façades ouverture "Lift"



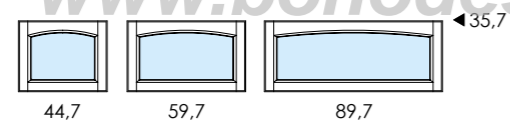
Frontali apertura vasistas

Front panels with lift-up door
 Frentes apertura proyectante
 Façades ouverture a vasistas



Frontali cestello

Basket front panels
 Frentes cesto
 Façades panier



Le dimensioni dei frontali con telaio e vetro
 Dimensions of glass front panels with frame
 Las dimensiones de los frentes con marco y cristal
 Les dimensions des façades avec cadre et vitre

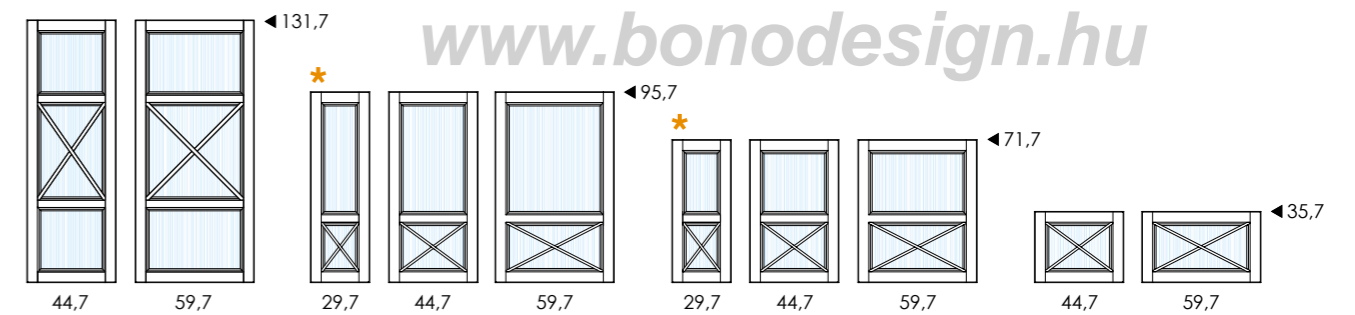
SINFONIA



Caratteristiche
 Features
 Características
 Caractéristiques

Frontali apertura battente

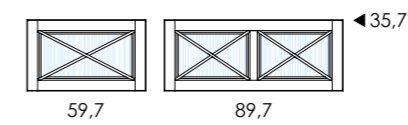
Front panels with hinged door opening
 Frentes apertura batiente
 Façades ouverture abattant



* Solo per pensile vetrinetta finale
 For end glass wall unit only
 Sólo para colgante vitrina final
 Uniquement pour élément haut vitrine final

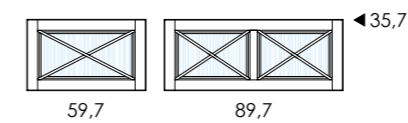
Frontali apertura soffietto

Front panels with bellow opening
 Frentes apertura plegable
 Façades ouverture pliante



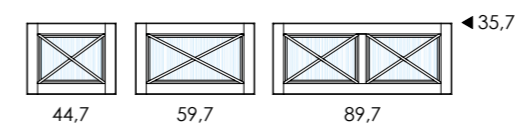
Frontali apertura "Lift"

Front panels with "Lift" opening
 Frentes apertura "Lift"
 Façades ouverture "Lift"



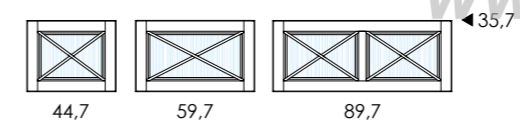
Frontali apertura vasistas

Front panels with lift-up door
 Frentes apertura proyectante
 Façades ouverture a vasistas



Frontali cestello

Basket front panels
 Frentes cesto
 Façades panier



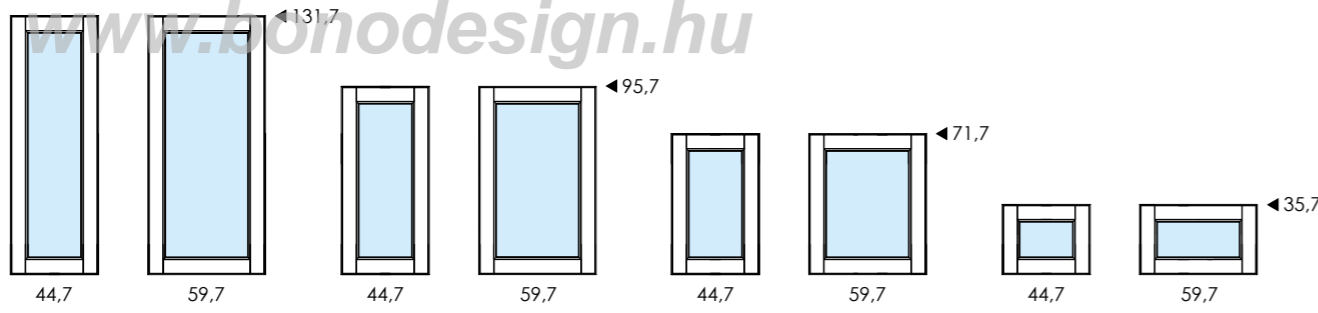
Le dimensioni dei frontali con telaio e vetro
 Dimensions of the glass front panels with frame
 Las dimensiones de los frentes con marco y cristal
 Les dimensions des façades avec cadre et vitre

OPERA
ARMONIA



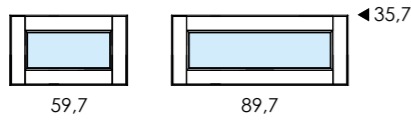
Frontali apertura battente

Front panels with hinged door opening
 Frentes apertura batiente
 Façades ouverture abattant



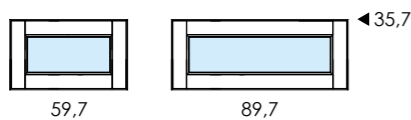
Frontali apertura soffietto

Front panels with bellow opening
 Frentes apertura plegable
 Façades ouverture pliante



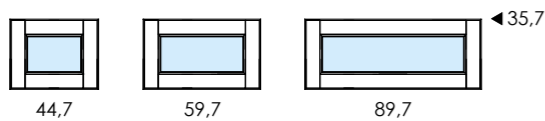
Frontali apertura "Lift"

Front panels with "Lift" opening
 Frentes apertura "Lift"
 Façades ouverture "Lift"



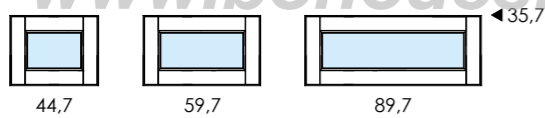
Frontali apertura vasistas

Front panels with lift-up door
 Frentes apertura proyectante
 Façades ouverture a vasistas



Frontali cestello

Basket front panels
 Frentes cesto
 Façades panier



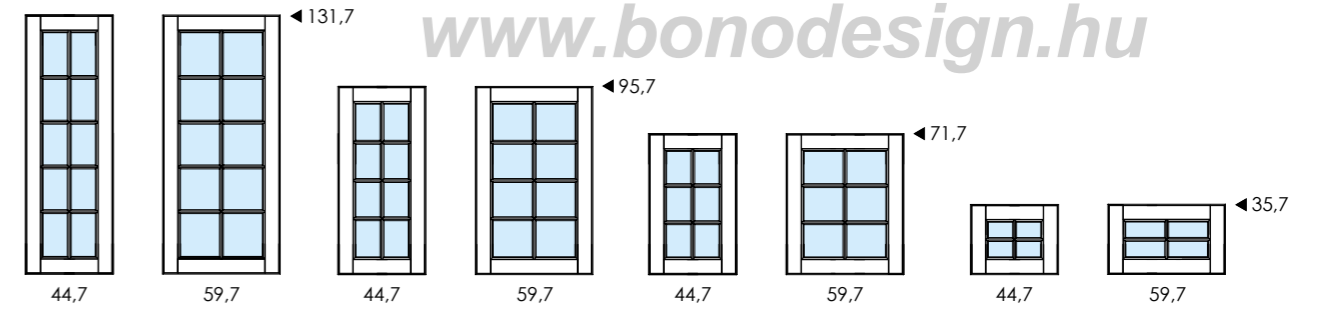
Le dimensioni dei frontali con telaio, vetro ed inglesina
 Dimensions of the glass front panels with frame and muntins
 Las dimensiones de los frentes con marco, cristal y estilo inglés
 Les dimensions des façades avec cadre, vitre et croisillons

OPERA
ARMONIA

Caratteristiche
Features
Características
Caractéristiques

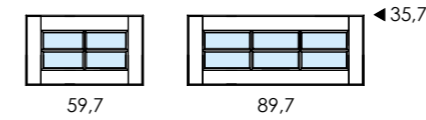
Frontali apertura battente

Front panels with hinged door opening
 Frentes apertura batiente
 Façades ouverture abattant



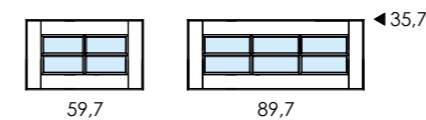
Frontali apertura soffietto

Front panels with bellow opening
 Frentes apertura plegable
 Façades ouverture pliante



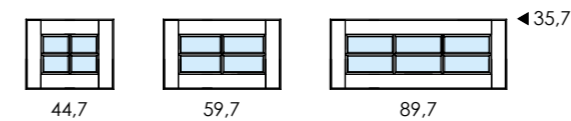
Frontali apertura "Lift"

Front panels with "Lift" opening
 Frentes apertura "Lift"
 Façades ouverture "Lift"



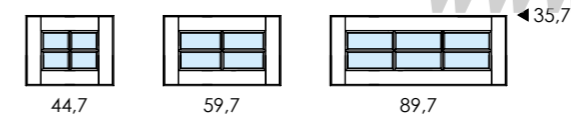
Frontali apertura vasistas

Front panels with lift-up door
 Frentes apertura proyectante
 Façades ouverture a vasistas



Frontali cestello

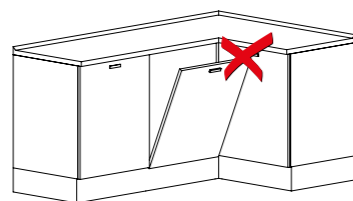
Basket front panels
 Frentes cesto
 Façades panier



Interferenza maniglie

Handle interference
Interferencia tiradores
Interférence poignées

www.bonodesign.hu



In caso di posizionamento di lavastoviglie adiacente a base angolo, verificare la possibile interferenza dell'anta basculante in apertura con la maniglia scelta per la base angolo. Se la disponibilità di spazio impedisce l'utilizzo della soluzione maggiorata 65x65 del giro d'angolo, intervenire sul montante angolo (in funzione distanziatore) oppure utilizzare l'apertura push-pull sull'anta della base angolo.

If positioning a dishwasher adjacent to the corner base unit, check for possible interference of the opening door with the specific handle chosen for the corner base unit. If the space available does not allow use of the larger 65x65 solution in the corner, modify the corner post (in the spacer mode) or use the push-pull opening on the door of the corner base unit.

En caso de posicionar el lavavajillas de modo adyacente a la base rinconera, controlar la posible interferencia de la puerta basculante durante su apertura con el tirador elegido para la base rinconera. Si el espacio a disposición impide el uso del elemento rinconero más grande (65x65) intervenir en el montante del rinconero (con función de separador) o utilizar la apertura push-pull en la puerta de la base rinconera.

En cas de positionnement du lave-vaisselle à côté de la base d'angle, vérifier l'interférence possible de la porte basculante ouverte avec la poignée correspondante choisie pour la base d'angle. Si pour des raisons d'espace il n'est pas possible d'utiliser la solution surdimensionnée 65x65 dans l'angle, agir sur le montant d'angle (en fonction d'entretoise) ou utiliser une ouverture de type pousser-tirer sur la porte de la base d'angle.

Gli elementi estraibili adiacenti una base angolo possono interferire con la maniglia. Se la disponibilità di spazio impedisce l'utilizzo della soluzione maggiorata 65x65 del giro d'angolo, intervenire sul montante angolo (in funzione distanziatore) oppure utilizzare l'apertura push-pull sull'anta della base angolo.

The removable parts adjacent to a corner base unit may interfere with the handle; if the space available does not allow use of the larger 65x65 solution in the corner, modify the corner post (in spacer mode) or use the push-pull opening on the door of the corner base unit.

www.bonodesign.hu

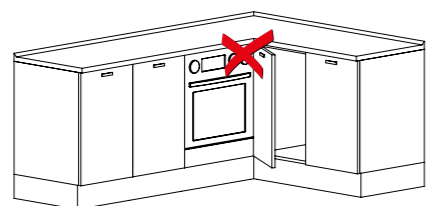
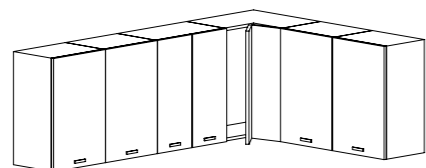


Los elementos extraíbles adyacentes a una base rinconera pueden interferir con el tirador. Si el espacio a disposición impide el uso del elemento rinconero más grande (65x65) intervenir en el montante del rinconero (con función de separador) o utilizar la apertura push-pull en la puerta de la base rinconera.

Les éléments extractibles adjacents à une base d'angle peuvent interférer avec la poignée. Si pour des raisons d'espace il n'est pas possible d'utiliser la solution surdimensionnée 65x65 dans l'angle, agir sur le montant d'angle (en fonction d'entretoise) ou utiliser une ouverture de type pousser-tirer sur la porte de la base d'angle.

L'utilizzo di base forno adiacente a base angolo, può non consentire l'apertura dell'anta della base angolo in caso di maniglie sporgenti o a tutta apertura. Se la disponibilità di spazio impedisce l'utilizzo della soluzione maggiorata 65x65 del giro d'angolo, intervenire sul montante angolo (in funzione distanziatore) oppure utilizzare l'apertura push-pull sull'anta della base angolo.

The use of the oven base unit adjacent to the corner base unit might not allow for the opening of the corner base in case of protruding or fully opening oven handles. If the space available does not allow use of the larger 65x65 solution in the corner, modify the corner post in spacer mode.



El uso de la base horno adyacente a la base rinconera puede obstaculizar la apertura de la puerta de la base rinconera en caso de tiradores sobresalientes o cuando se abre completamente. Si el espacio a disposición impide el uso del elemento rinconero más grande (65x65) intervenir en el montante del rinconero (con función de separador) o utilizar la apertura push-pull en la puerta de la base rinconera.

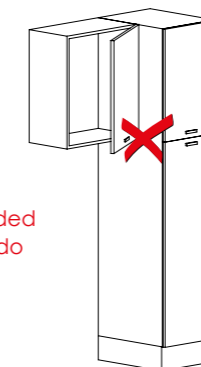
L'utilisation d'une base de four adjacente à une base d'angle peut empêcher l'ouverture de la porte de la base d'angle si les poignées du four sont saillantes ou à ouverture complète. Si pour des raisons d'espace il n'est pas possible d'utiliser la solution surdimensionnée 65x65 dans l'angle, agir sur le montant d'angle (en fonction d'entretoise) ou utiliser une ouverture de type pousser-tirer sur la porte de la base d'angle.

www.bonodesign.hu

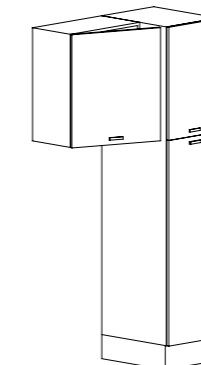
Interferenza maniglie

Handle interference
Interferencia tiradores
Interférence poignées

www.bonodesign.hu



Sconsigliato
Not recommended
No recomendado
Déconseillé



Consigliato
Recommended
Recomendado
Conseillé

Si sconsiglia l'apertura del pensile verso la colonna, in quanto si ha una incompleta apertura dell'anta e si rischia il danneggiamento del fianco. Il problema è più marcato nel caso di pensili di piccola larghezza (15 - 30) e/o l'utilizzo di maniglie/maniglioni centrali. Valutare utilizzo di apertura push-pull o apertura contraria con cerniere 165°.

We do not recommend the opening of the wall unit towards the tall unit, as it has an incomplete opening of the door and there is risk of damage to the side panel. The problem is more pronounced in the case of wall units with small width (15 - 30) and/or the use of handles/central bars. Evaluate the use of push-pull opening or opposite opening with 165° hinges.

Se recomienda abrir el colgante puente hacia la columna, ya que la puerta no se abre completamente y se corre el riesgo de dañar el panel lateral. El problema es mayor en el caso de colgante puente de anchura reducida (15 - 30) y/o uso de tiradores/asideros centrales. Evaluar el uso de la apertura push-pull o apertura contraria con bisagras 165°.

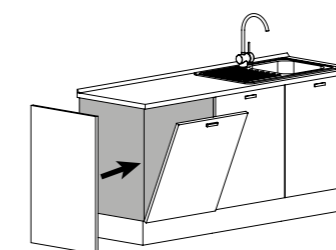
Evaluar el uso de apertura push-pull o apertura contraria con bisagras 165°. L'ouverture de l'élément haut vers la colonne est déconseillé, car on aura une ouverture incomplète de la porte et on risquera d'endommager le panneau latéral. Le problème est plus grave en cas d'éléments hauts de largeur réduite (15 - 30) et/ou en cas d'utilisation de poignées centrales. Évaluer l'utilisation d'une ouverture de type pousser-tirer ou d'une ouverture inversée avec charnières à 165°.

Pannelli di finitura

Finishing panels
Paneles de terminación
Panneaux de finition

www.bonodesign.hu

Elettrodomestici sottotop, come ultimo elemento a vista, necessitano di fianco specifico di riporto. Il suo spessore (cm 2) deve essere sommato nella definizione della misura del piano top.



Undermount appliances, as the last visible item, require the indicated specific side panel. Its thickness (2 cm) must be added in the definition of the measurement of the upper panel.

Electrodomésticos bajo la encimera, como último elemento a la vista, necesitan de panel lateral específico de agregado. Su espesor (2 cm) debe ser sumado cuando se define la medida de la encimera.

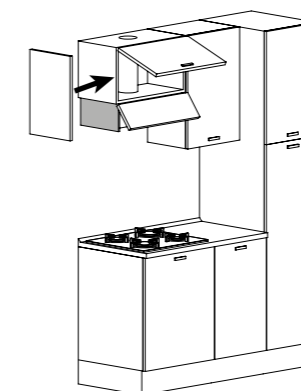
Les électroménagers sous-top, en tant que dernier élément visible, demandent un panneau latéral spécifique de report. Son épaisseur (2 cm) doit être considérée dans le calcul lors de la définition de la mesure du plan top.

Una cappa con frontalino estraibile, impiegata come ultimo elemento a vista, richiede un pannello laterale per cappa riportata.

A hood with detachable front panel, used as the last visible item, requires a side panel for the hood as indicated.

Una campana con fronte estraibile, utilizzata come último elemento a la vista, necesita un panel lateral para campana agregado.

Une hotte avec façade extractible, utilisée en tant que dernier élément visible, demande un panneau latéral pour hotte reporté.

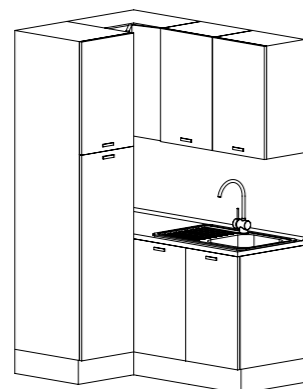


www.bonodesign.hu

Composizione

Composition
Composición
Composition

www.bonodesign.hu

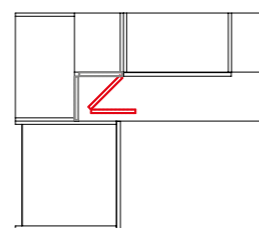


Il pensile angolo posizionato adiacente a colonne, pensili più profondi (copribویل) o a cappe d'arredamento, ha criticità nell'apertura dell'anta e nell'accesso al vano del pensile. In caso di necessità di utilizzo della soluzione, modificare il verso di apertura del pensile angolo secondo lo schema.

The corner wall unit located adjacent to the tall units, deeper wall units (boiler cover) or the decorative hoods, are critical in the opening of the door and for access to the wall unit niche. If you need to use this solution, change the direction of the opening of the wall unit as shown in the diagram.

El colgante puente rinconero posicionado de modo adyacente a columnas, colgantes puente más profundos (cubreobjeto) o a campanas de decoración, tiene una criticidad en la abertura de la puerta y en el acceso al alojamiento del colgante puente. En caso de tener que utilizar la solución, modificar el sentido de apertura del colgante puente rinconero según el esquema.

L'élément haut d'angle placé à côté de colonnes, d'éléments hauts plus profonds (couvre-chaudières) ou de hottes décoratives est critique lors de l'ouverture de la porte et lors de l'accès à la niche de l'élément haut. En cas de besoin d'utilisation de cette solution, modifier le sens d'ouverture de l'élément haut d'angle selon le schéma.



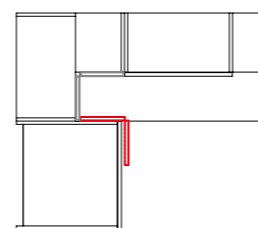
NO / No / No / Non

Verso apertura anta Dx ERRATO.

Door opening direction to the right WRONG.

Sentido de apertura puerta Dcha EQUIVOCADO.

Ouverture porte vers la droite ERRONÉE.



Sì / Yes / Sì / Oui

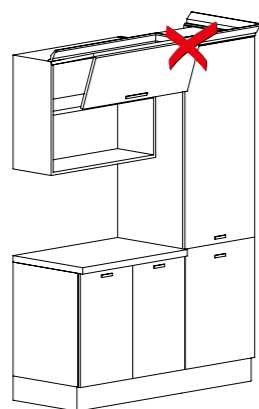
Verso apertura anta Sx CORRETTO.

Door opening direction to the left CORRECT.

Sentido de apertura puerta Izda CORRECTO.

Ouverture porte vers la gauche CORRECTE.

www.bonodesign.hu



Il posizionamento di pensile apertura soffietto, lift, o vasitas (se allineato in alto) adiacente una colonna può generare interferenza con l'eventuale cimasa laterale sporgente dalla colonna. Per i meccanismi 'soffietto' e 'lift' sono eventualmente disponibili limitatori di corsa (vedi capitolo accessori).


Bellows, lift, or lift-up doors wall unit opening (if lined up) positioning adjacent to a high unit may cause interference with any side cornice projecting from the tall unit. For the 'bellows' and 'lift' mechanisms, stroke limiters are potentially available (see accessories chapter).

La posición del colgante puente con apertura plegable, lift, o abatible (si está alineado en la parte superior) adyacente a una columna puede generar interferencia con la eventual cornisa lateral saliente de la columna. Para los mecanismos 'plegable' y 'lift' están disponibles los imitadores de carrera (véase capítulo accesorios).

Le positionnement d'un élément haut avec ouverture pliante, porte relevable ou porte à vasistas (si aligné en haut) à côté d'une colonne peut interférer avec l'éventuelle corniche latérale saillante de la colonne. Le cas échéant, pour les mécanismes « en accordéon » et « à porte relevable », des limiteurs de course sont disponibles (voir le chapitre consacré aux accessoires).

Elettrodomestici

Electrical household appliances
Electrodomésticos
Électroménagers



L'utilizzo di forni statici senza ventola tangenziale di raffreddamento, può provocare formazioni di condense che si scaricano sui componenti dei mobili, danneggiandoli irreparabilmente. Se ne sconsiglia l'utilizzo in colonna o su basi forno con cassetto inferiore.

The use of static ovens without tangential fan cooling can cause the release of moisture onto the furniture components, damaging them irreparably. Not recommended for use in tall unit or oven base units with bottom drawer.


El uso de hornos estáticos sin ventilador tangencial de refrigeración, puede provocar formaciones de condensación que se descargan en los componentes de los muebles, dañándolos irreparablemente. Se recomienda usarlos en columna o en bases con cajón inferior.

L'utilisation de fours statiques sans ventilation tangentielle de refroidissement peut provoquer la formation de condensation qui, se déchargeant sur les composants des meubles, peut les endommager de manière irréparable. Leur utilisation est donc déconseillé dans des colonnes ou sur des bases de four avec tiroir inférieur.

www.bonodesign.hu

Elettrodomestici

Electrical household appliances
Electrodomésticos
Électroménagers



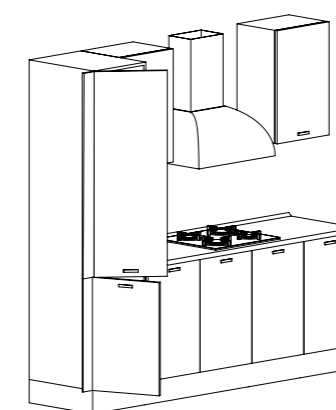
www.bonodesign.hu

Non posizionare piani cottura in prossimità di colonne/pareti.

Do not place hobs near tall units/walls.

No instalar placas de cocción cerca de columnas/paredes.

Ne pas placer des plans de cuisson à proximité de colonnes ou de murs.



Nell'utilizzo di colonna frigorifero come primo elemento a parete, si consiglia l'inserimento di fascia di tamponamento da cm. 2.5 (es. articolo W4128M) per consentire l'adeguata apertura dell'anta, e l'estrazione dei contenitori e ripiani interni.

When using the fridge tall unit as the first wall element, we recommend the inclusion of 2.5 cm fillers (e.g. article W4128M) to allow for proper door opening, and removal of modular units and inner shelves.

Quando se utiliza la columna nevera como primer elemento de pared, se recomienda la colocación del listón de relleno de 2.5 cm (por ej. artículo W4128M) para poder abrir correctamente la puerta, y para extraer los módulos contenedores y baldas internas.

En cas d'utilisation d'une colonne pour réfrigérateur en tant que premier élément au mur, il est conseillé d'insérer une bande de remplissage de 2.5 cm (ex. article W4128M) pour permettre l'ouverture correcte de la porte et l'extraction des rangements et des étagères internes.

www.bonodesign.hu

Predisposizione impianti

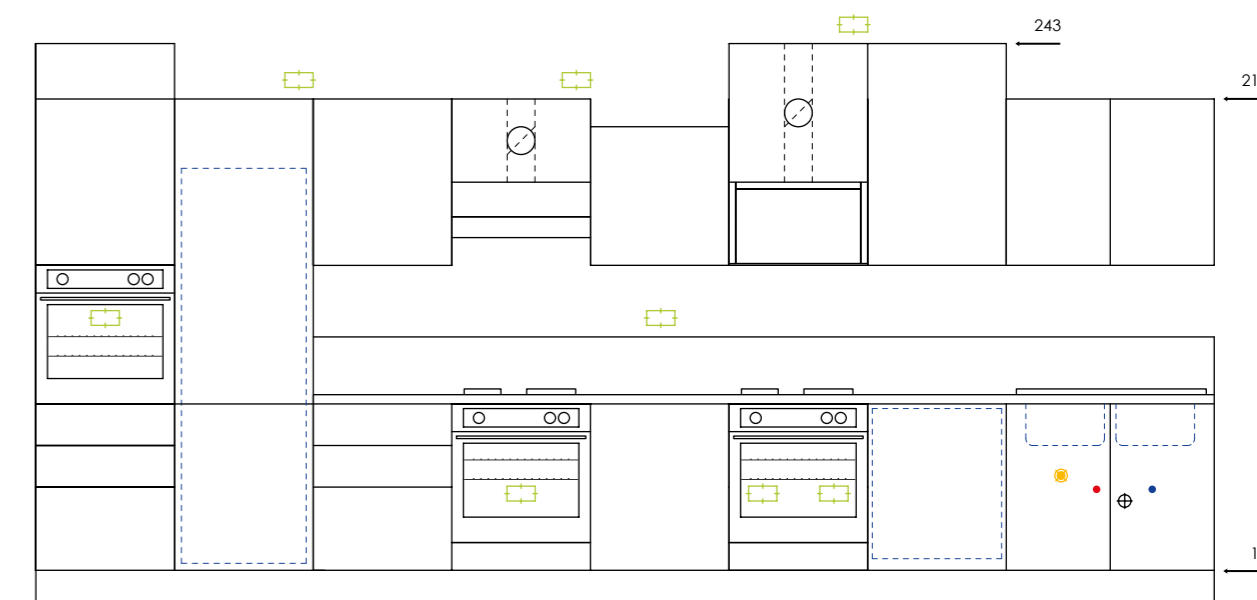
Preparation of facilities
Predisposición instalaciones
Préparation des installations

Per il posizionamento di impianti si consiglia di seguire le indicazioni riportate nello schema.

It is advisable to position the electric/water/gas systems as indicated in the scheme.

Para la instalación de los electrodomésticos, se aconseja considerar las indicaciones del esquema.

Pour l'installation des électroménagers, il est conseillé de suivre les indications réportées dans le schéma.



- Presa elettrica / Toma de electricidad / Prise électrique
- Acqua calda / Warm water / Agua caliente / Eau chaude
- Acqua fredda / Cold water / Agua fría / Eau froide
- Tubo PVC Ø 12 / Pipe in PVC Ø 12 / Tube PVC Ø 12
- Rubinetto Gas / Gas pipe / Lave de Gas / Robinet Gaz
- Scarico / Waste pipe / Desagüe / Bonde

www.bonodesign.hu

L'ingombro a parete di una composizione con mobili ad angolo è influenzata dalla presenza di pareti fuori squadra. L'ingombro rispetto alla situazione a 90°, aumenta in caso di angoli minori di 90°, diminuisce nel caso di angoli maggiori di 90°. La tabella riporta i valori di ingombro in relazione all'angolo delle pareti per composizioni con basi e pensile angolo. E' indispensabile fornire una misurazione univoca dell'angolo parete: ad esempio la diagonale a 100 x 100, ad altezza del piano top. L'esecuzione di cucine angolari con basi e pensili fuori squadra è di norma sempre possibile per piccole variazioni d'angolo (+/- 3°/4°). Diversamente o in presenza di particolari elementi angolari (lavelli, scopiaplati, cotture ad angolo) o impedimenti nell'angolo (canne fumarie, ecc.) sarà a cura del nostro Ufficio Tecnico la valutazione di fattibilità.

The wall dimensions necessary for a composition change in case of out-of-square walls. Compared to a standard 90° situation, the necessary wall dimensions increase in case of corners smaller than 90°, and decrease in case of corners wider than 90°. In the table you can find the overall dimensions for corner base and wall units according to walls corner size. It is necessary to give just one size of the corner, for example the diagonal 100x100 at worktop height. Usually it is possible to make out-of-square corner kitchens in case of slight corner variations (+/- 3°/4°). In case of bigger corner variations or with some corner units (sinks, draining dish-racks, corner cooking hobs), or in case of obstacles in the corner (pipes, etc.) our Technical Office will value feasibility.

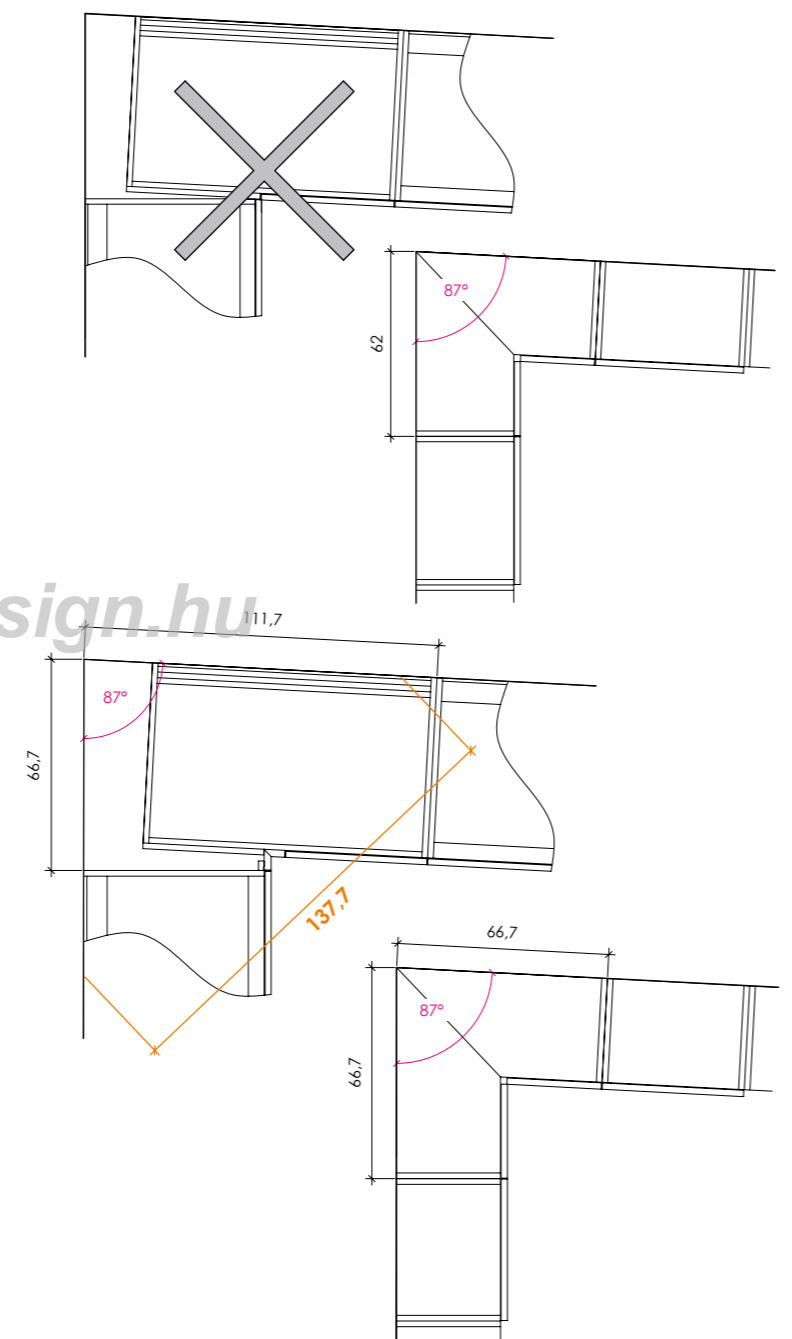
Las medidas a lo largo de la pared de una composición con muebles rinconeros varían en caso de paredes fuera de escuadra. Respecto de la condición a 90°, la medida aumenta en caso de ángulos inferiores a 90° y disminuye en caso de ángulos superiores a 90°. La tabla indica las medidas según el ángulo de las paredes para composiciones con muebles con base y alto rinconeros. Es fundamental obtener una medida exacta del ángulo de la pared: por ejemplo la diagonal a 100 x 100 a la altura de la encimera. La realización de cocinas angulares con bajos y altos fuera de escuadra generalmente es posible en caso de ligeras variaciones del ángulo (+/- 3°/4°). De lo contrario, o en caso de determinados muebles rinconeros (fregaderos, escurrer platos, placas de cocción rinconeros) u otros obstáculos en el ángulo (tubos de evacuación, etc.), nuestro Departamento Técnico se encargará de evaluar la factibilidad.

L'encombrement mural d'une composition avec des meubles d'angle dépend de la présence de murs hors-équerre. L'encombrement par rapport à la situation à 90° augmente pour les angles inférieurs à 90° et diminue pour les angles supérieurs à 90°. Le tableau indique les valeurs d'encombrement en fonction de l'angle des murs pour des compositions avec base et haut d'angle. Il est indispensable de fournir une mesure univoque de l'angle du mur: par exemple la diagonale à 100 x 100, à hauteur du dessus plan. L'exécution de cuisines d'angle avec bas et hauts hors-équerre est généralement possible pour de petites variations d'angle (+/- 3°/4°). Autrement ou en présence d'éléments d'angle particuliers (évier, égouttoirs, plans de cuisson d'angle) ou de problèmes dans l'angle (carneaux, etc.), notre Bureau Technique évaluera la faisabilité du projet.

Esempio con angolo minore di 90°
 Example with corner smaller than 90°
 Ejemplo con ángulo inferior a 90°
 Exemple avec angle inférieur à 90°

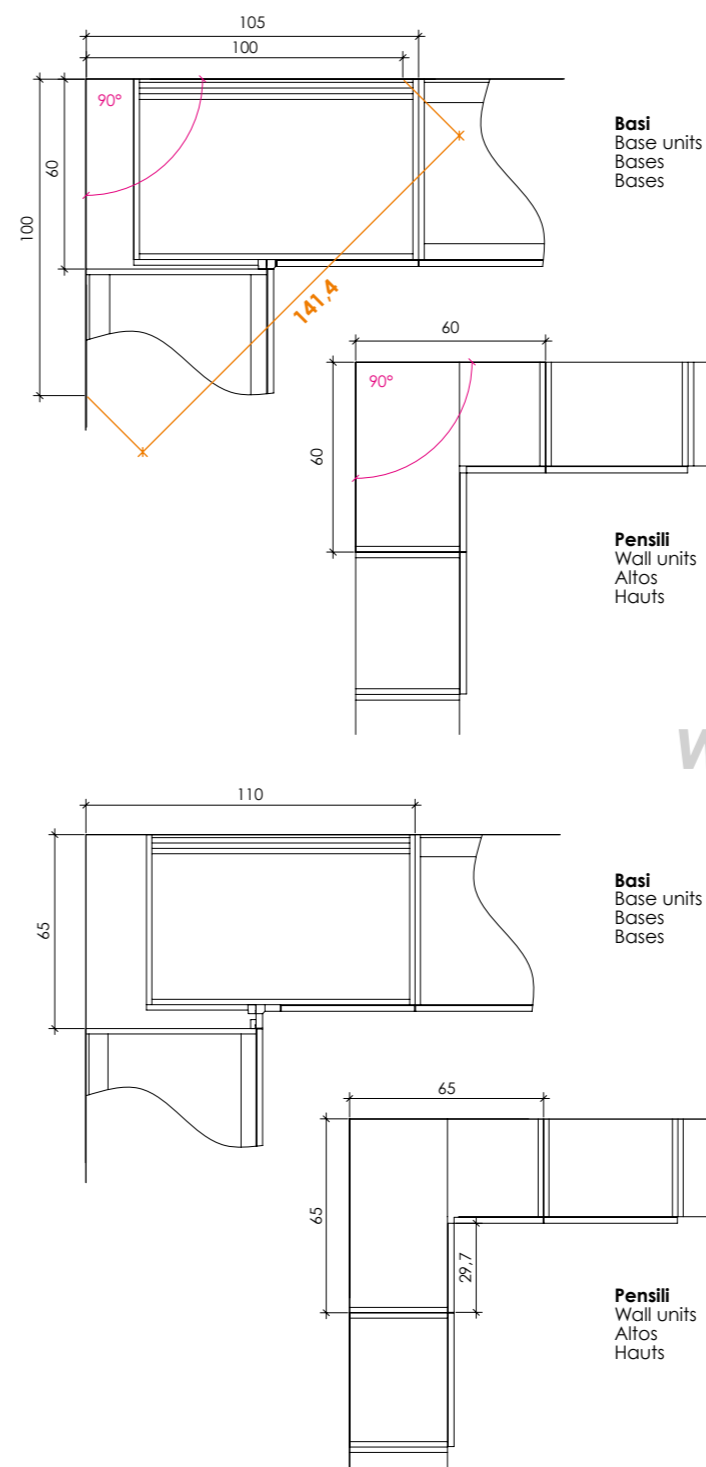
Per interferenza delle ante nelle basi non è possibile eseguire composizioni angolo in fuorisquadra a partire da pensili angolo 60x60.
 Due to interference of the doors on base units, out-of-square corner compositions cannot be made starting from 60x60 corner wall units.

Por interferencia de las puertas en los muebles bajos, no es posible realizar composiciones en ángulo de medidas especiales a partir de las medidas del mueble alto en ángulo 60x60.
 Pour des raisons d'interférence des portes dans les éléments bas, il n'est pas possible d'exécuter des compositions d'angle hors équerre à partir d'éléments hauts d'angle de 60x60.



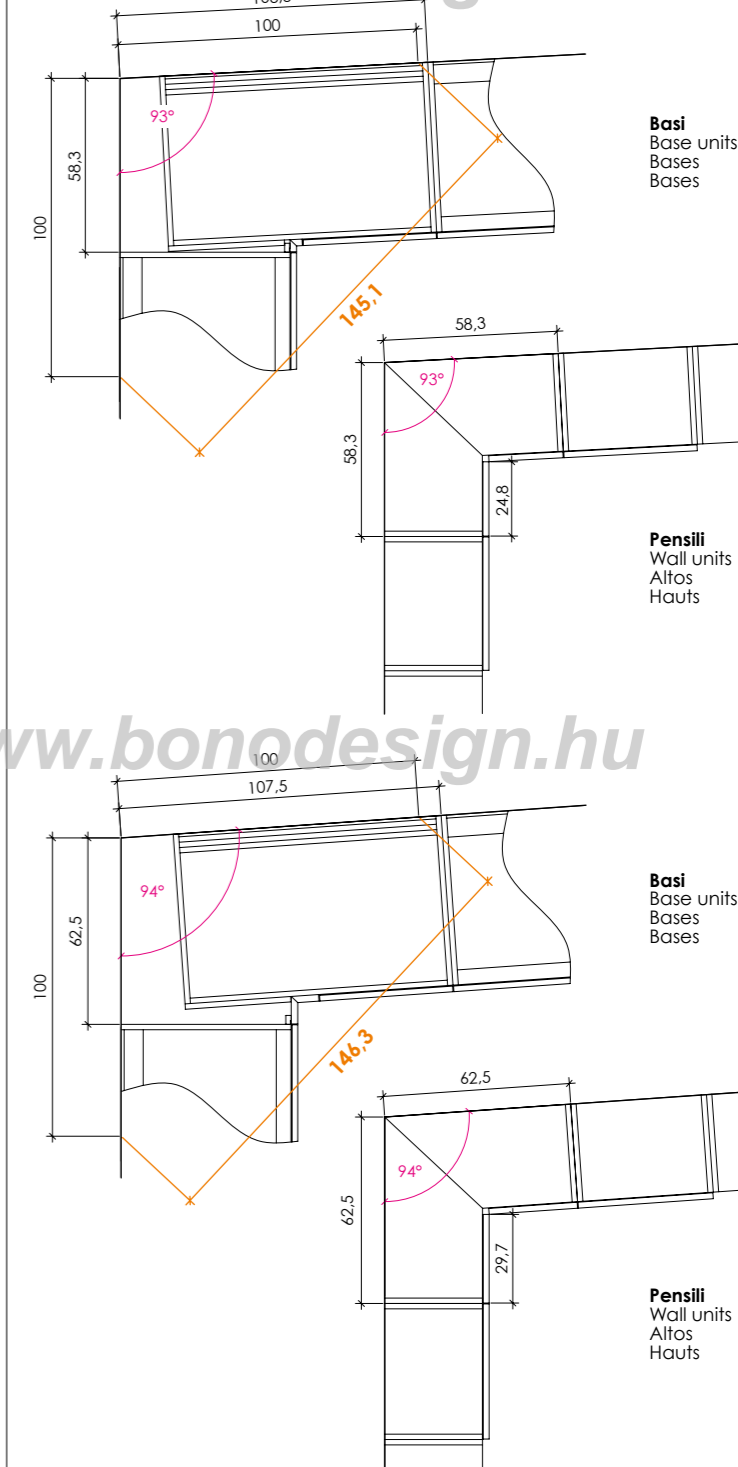
Angolo Corner Angulo Angle	Diagonale Diagonal Diagonale Diagonale	Ingombro pensile angolo modificato (di origine) Modified corner wall unit overall dimensions (original) Medidas mueble alto ángulo modificado (en fábrica) Dimensions élément haut d'angle modifié (d'origine)	Pensile angolo di origine utilizzabile Original compatible corner wall unit Mueble alto ángulo de fábrica utilizable Élément haut d'angle d'origine utilisable
87°	137,7	66,7 x 66,7 (65 x 65)	65 x 65
88°	138,9	66,1 x 66,1 (65 x 65)	65 x 65
89°	140,2	65,5 x 65,5 (65 x 65)	65 x 65

Esempio con angolo 90° - No fuori squadra
 Example with 90° corner - No out-of-square
 Ejemplo con ángulo de 90° - No fuera de escuadra
 Exemple avec angle de 90° - Pas hors-équerre



Angolo Corner Angulo Angle	Diagonale Diagonal Diagonale Diagonale	Ingombro pensile angolo modificato (di origine) Modified corner wall unit overall dimensions (original) Medidas mueble alto ángulo modificado (en fábrica) Dimensions élément haut d'angle modifié (d'origine)	Pensile angolo di origine utilizzabile Original compatible corner wall unit Mueble alto ángulo de fábrica utilizable Élément haut d'angle d'origine utilisable
90°	141,4	60 x 60 65 x 65	60 x 60 65 x 65

Esempio con angolo maggiore di 90°
 Example with corner wider than 90°
 Ejemplo con ángulo superior a 90°
 Exemple avec angle supérieur à 90°



Angolo Corner Angulo Angle	Diagonale Diagonal Diagonale Diagonale	Ingombro pensile angolo modificato (di origine) Modified corner wall unit overall dimensions (original) Medidas mueble alto ángulo modificado (en fábrica) Dimensions élément haut d'angle modifié (d'origine)	Pensili angolo di origine utilizzabili Original compatible corner wall units Muebles altos ángulo de fábrica utilizables Éléments hauts d'angle d'origine utilisables
91°	142,6	59,4 x 59,4 (60 x 60) 64,2 x 6 4,2 (65 x 65)	60 x 60 65 x 65
92°	143,9	58,8 x 58,8 (60 x 60) 63,6 x 63,6 (65 x 65)	60 x 60 65 x 65
93°	145,1	58,3 x 58,3 (60 x 60) 63,1 x 63,1 (65 x 65)	60 x 60 65 x 65
94°	146,3	62,4 x 62,4 (65 x 65)	65 x 65

Riduzione in larghezza

Reduced width
Reducción del ancho
Reduction en largeur

- Larghezza minima elemento ridotto mm 100

Convenzione per taglio ante 'stondate':
• taglio lato cerniere per elementi ad una ante
• taglio al centro su elementi a due ante

TAGLI NON ESEGUIBILI:

- su elementi con cassetti/cestelli
 - su elementi con ante laccate e/o legno e/o vetro (*)
 - su elementi scolapiatti
 - su elementi terminali
- (*) A meno di riduzione compatibile con modularità larghezza ante (es: pensile vetrinetta L=75 con ante da 45 e 30)

- Minimum width of reduced element 100 mm

Cutting 'rounded' doors:
• cut in hinge side for single door elements
• centre cut for double door elements

CUTS CANNOT BE MADE:

- on elements with drawers/baskets
 - on elements with lacquered and/or wood and/or glass doors (*)
 - on draining wall units
 - on end elements
- (*) Unless reduction is compatible with door width modularity (ex: glass-fronted wall unit W=75 with 45 and 30 doors)

- Ancho mínimo elemento reducido: 100 mm

Convenciones para el corte de puertas 'redondeadas':
• corte lado bisagras (elementos con una puerta)
• corte al centro (elementos con dos puertas)

CORTES IMPOSIBLES:

- en elementos con cajones/cestos
 - en elementos con puertas lacado y/o de madera y/o cristal (*)
 - en elementos escurreplatos
 - en elementos terminales
- (*) A menos que la reducción sea compatible con la modularidad del ancho de las puertas (p.ej.: alto vitrina A=75 con puertas de 45 y 30)

- Largeur minimum élément réduit mm 100

Convention pour coupe portes 'arrondies':
• coupe côté charnières pour éléments à une porte
• coupe au centre sur éléments à deux portes

COUPES NON POSSIBLES:

- sur éléments avec tiroirs/paniers
 - sur éléments avec portes laqué et/ou en bois et/ou verre (*)
 - sur éléments égouttoirs
 - sur éléments terminaux
- (*) Sauf réduction compatible avec modularité largeur portes (ex.: haut vitrine L=75 avec portes de 45 et 30)



Riduzione in altezza

Reduced height
Reducción de la altura
Reduction en hauteur

- Altezza minima elemento ridotto mm 250

TAGLI NON ESEGUIBILI:

- su elementi con cassetti/cestelli (*)
 - su elementi con ante laccate e/o legno e/o vetro (*)
- (*) A meno di riduzione compatibile con modularità altezza ante (es: colonna H 168, al fianco, sostituendo ante H 72 con ante H 36)

- Minimum height of reduced element 250 mm

CUTS CANNOT BE MADE:

- on elements with drawers/baskets (*)
 - on elements with lacquered and/or wood and/or glass doors (*)
- (*) Unless reduction is compatible with door height modularity (e.g. tall unit side height Ht 168, replacing door Ht 72 with door Ht 36)

- Altura mínima elemento reducido: 250 mm

CORTES IMPOSIBLES:

- en elementos con cajones/cestos (*)
 - en elementos con puertas lacado y/o de madera y/o cristal (*)
- (*) Salvo con una reducción compatible con la modularidad de la altura de las puertas (ej: columna H 168, en el panel lateral, sustituyendo la puerta de H 72 con la puerta de H 36) (p.ej.: columna H 163.2, al panel lateral, en lugar de puerta H 72 con puerta H 36)

- Hauteur minimum élément réduit mm 250

COUPES NON POSSIBLES:

- sur éléments avec tiroirs/paniers
 - sur éléments avec portes laqué et/ou en bois et/ou verre (*)
- (*) Sauf réduction compatible avec la modularité hauteur portes (ex.: colonne H 168, au côté, en remplaçant la porte H 72 par la porte H 36)



Riduzione in profondità

Reduced depth
Reducción de profundidad
Reduction en profondeur

- Profondità minima elemento ridotto mm 100

TAGLI NON ESEGUIBILI:

- su elementi con cassetti/cestelli (*)
 - su elementi scolapiatti
 - su elementi con elettrodomestici
- (*) Riduzione profondità possibile a 523 mm, eliminando vuoto sanitario.

- Minimum depth of reduced element 100 mm

CUTS CANNOT BE MADE:

- on elements with drawers/baskets(*)
 - on draining wall units
 - on elements with white goods
- (*) 523 mm depth reduction possible by eliminating air circulation space.

- Profundidad mínima elemento reducido: 100 mm


CORTES IMPOSIBLES:

- en elementos con cajones/cestos (*)
 - en elementos escurreplatos
 - en elementos con electrodomésticos
- (*) Reducción de profundidad posible a 523 mm, eliminando el espacio de aireación.

- Profondeur minimum élément réduit mm 100

COUPES NON POSSIBLES:

- sur éléments avec tiroirs/paniers (*)
 - sur éléments égouttoirs
 - sur éléments avec électroménagers
- (*) Réduction profondeur possible à 523 mm, en éliminant l'espace d'aération.



Adattamento del pensile angolo ai pilastri

Adjustment of wall units to structural pillars

Adaptación del alto rinconero a las pilastras

Adaptation du haut d'angle aux piliers

- Per dimensioni dello scasso prossime alla profondità dei fianchi, richiedere conferma di fattibilità.

TAGLI NON ESEGUIBILI:
• su pensile angolo scolapiatti

- For dimensions of the cut-out close to the depth of side panels, request feasibility confirmation.

CUTS CANNOT BE MADE:
• on corner draining wall units

- En caso de cortes de dimensiones próximas a la profundidad de los paneles laterales, solicitar una confirmación de factibilidad.

CORTES IMPOSIBLES:
• en escurreplatos rinconero

- Pour dimensions de la niche proches de la profondeur des côtés, demander la confirmation de faisabilité.

COUPES NON POSSIBLES:
• sur haut d'angle égouttoir



Scasso laterale su pensile / base / colonna

Side cut-outs on wall unit / base unit / tall unit

Abertura lateral alto / base / columna

Rainure laterale sur haut / base / colonne

- Dimensione minima del fianco ridotto 100 mm. Per scassi in larghezza superiori al 70% della misura del contenitore, riduzione completa su tutta la larghezza e su un fianco. Il fianco esterno è standard.

TAGLI NON ESEGUIBILI:
• su elementi con cassetti/cestelli
• su elementi scolapiatti
• su elementi con elettrodomestici

- Minimum dimension of reduced side panel 100 mm. For cut-outs in width which are greater than 70% of the total size of the piece, the back panel will be adapted to the new measurement, but a standard external side will be used.

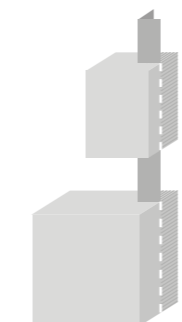
CUTS CANNOT BE MADE:
• on elements with drawers/baskets
• on draining wall units
• on elements with white goods

- Dimensión mínima del panel lateral reducido: 100 mm. En caso de huecos a lo ancho superiores al 70% de la medida del mueble, se reducirá completamente todo el ancho y un panel lateral. El panel lateral exterior será uno estándar.

CORTES IMPOSIBLES:
• en elementos con cajones/cestos
• en elementos escurreplatos
• en elementos con electrodomésticos

- Dimension minimum du côté réduit 100 mm. Pour niches en largeur supérieures à 70% des dimensions du rangement, réduction complète sur toute la largeur et sur un côté. Le côté externe est standard.

COUPES NON POSSIBLES:
• sur éléments avec tiroirs/paniers
• sur éléments égouttoirs
• sur éléments avec électroménagers



È possibile realizzare elementi a misura per riduzione (taglio) di elementi standard a listino.

Sono esclusi elementi attrezzati con cassetti/cestelli o con scolapiatti, elementi con ante laccate e/o legno e/o vetro, elementi terminali.

In ogni caso la realizzazione di elementi su misura è subordinata all'approvazione dell'Ufficio Vendite.

L'estetica degli elementi realizzati a misura può risultare meno gradevole di quella degli stessi elementi all'origine.

Per la predisposizione dell'incasso di elettrodomestici del Cliente è indispensabile allegare lo schema tecnico corrispondente.

I prezzi delle lavorazioni, qui riportati, vanno sommati al costo dell'elemento di serie di dimensioni superiori.

It is possible to make custom-made elements by reductions (cuts) of standard elements in the price list.

It is not possible to reduce elements with drawers/baskets or draining dish-racks, nor elements with lacquered and/or wood and/or glass doors, end elements.

However, custom-made elements shall always be approved by Sales Office.

Aesthetically custom-made elements may result less agreeable than standard units.

In case the customer uses its own electrical household appliances, it is necessary to enclose to the order a technical drawing to prearrange relative units.

The working prices, mentioned hereunder, shall be added to the cost of the standard bigger unit.

Es posible realizar elementos a medida reduciendo (cortando) los elementos estándar de la lista.

Quedan excluidos los elementos equipados con cajones/cestos o con escurreplatos, así como los elementos con puertas lacado y/o de madera y/o cristal, elementos terminales.

De todos modos, la realización de elementos a medida debe ser aprobada por el Departamento de Ventas. La estética de los elementos realizados a medida puede resultar menos agradable que la de los mismos elementos originarios. Para predisponer el mueble a la colocación de electrodomésticos del Cliente, es indispensable adjuntar el esquema técnico correspondiente. Los precios de las adaptaciones indicados a continuación deben sumarse al precio del elemento de serie de dimensiones superiores.

Il est possible de réaliser des éléments sur mesure par réduction (coupe) d'éléments standard du catalogue.

Sont exclus les éléments équipés de tiroirs/paniers ou d'égouttoirs, les éléments avec portes laqué et/ou en bois et/ou verre, éléments terminaux.

Dans tous les cas, la réalisation d'éléments sur mesure doit être préalablement approuvée par le Bureau de Vente.

L'esthétique des éléments réalisés sur mesure peut être moins agréable que celle des éléments d'origine.

Pour la prédisposition du logement d'électroménagers du Client, il est indispensable de joindre le schéma technique correspondant.

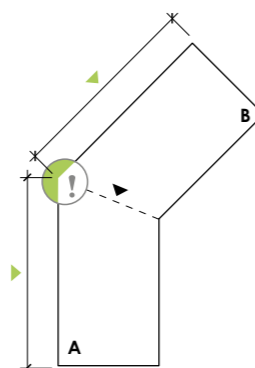
Les prix des exécutions doivent être majorés du coût de l'élément de série aux dimensions supérieures.

In composizioni con angolo fuorisquadro, per calcolare il costo del top, si considerano sempre le lunghezze determinate dal taglio sulla bisettrice, indipendentemente dall'incastro da realizzare.

To calculate the price of worktop on wall units in compositions with out-of-square corners, it is necessary to consider the lengths determined by the cut on the bisecting line, independently of the joint to be realised.

En las composiciones con ángulo fuera de escuadra, para calcular el coste de la encimera, siempre se consideran las longitudes determinadas por el corte sobre la bisectriz, independientemente del encastrado a realizar.

Dans les compositions avec angle hors-équerre, pour calculer le coût du plan, on considère toujours les longueurs déterminées par la coupe sur la bissectrice, indépendamment du logement à réaliser.



► **Bisettrice**
Bisecting line
Bisectriz
Bissectrice

► **Lunghezze considerate nel calcolo**
Lengths considered in the calculation
Longitudes consideradas en el cálculo
Longueurs considérées dans le calcul

La modifica fuorisquadro di un pensile angolo comporta sempre la modifica del montante della base angolo (se presente).

The out-of-square modification of a corner wall unit always involves the corner base unit upright adjustment (if any).

La modificación fuera de escuadra de un alto rinconero comporta siempre la modificación del montante de la base rinconera (si está presente).

La modification hors-équerre d'un haut d'angle entraîne toujours la modification du montant de la base d'angle (si présente).

LAVORAZIONI POSSIBILI / POSSIBLE MANUFACTURING / ELABORACIONES POSIBLES / FINITIONS SUR DEMANDE	COD.	SOVRAPPREZZO / SURCHARGE / RECARGO / SUPPLÉMENT
Maggiorazione prezzo colonna per inserimento elettrodomestico del cliente Surcharge for tall unit adjustment to customer electrical household appliance. Recargo en precio columna para colocar electrodoméstico del cliente. Supplément de prix sur la colonne pour introduction appareil électroménager du client.	B8181L	
Riduzione in larghezza Width reduction Reducc. de la anchura Réduction en largeur	LARG	
Riduzione in altezza Height reduction Reducción de la altura Réduction en hauteur	ALT	
Riduzione in profondità Depth reduction Reducción de la profundidad Réduction en profondeur	PROF	
Taglio pannello Panel cuts Corte panel Coupe panneau	B8185L	
Adattamento colonne a copriboiler Tall units adjustment to cover geysers Adaptación columnas a portacaldera Adaptation armoires à chaudières	B8184E	
Adattamento base per piano cottura Base unit adjustment for cooking hob Adaptación base para placa de cocción Adaptation base pour plan de cuisson	B8188B	
Adattamento base porta bombola Base unit adjustment for gas bottle Adaptación base portabombona Adaptation base porte-bouteille	B8180H	
Esecuzione elemento "non assemblato" per modifiche successive a cura del cliente "Not assembled" element carrying out for customer's adjustments Ejecución elemento "sin ensamblar" para modificaciones posteriores por parte del cliente Exécution élément "non assemblé" pour modifications successives par le client	B8194K	
Scasso laterale su contenitore pensile / base / colonna Side cut-outs on wall unit / base unit / tall unit carcasses Corte lateral en mueble alto / base / columna de almacenaje Niche laterale sur rangement haut / base / armoire	B8193D	
Lavorazioni a richiesta su piani di lavoro e mensole Working on request for topworks and shelves Adaptaciones de encimeras y repisas base pedido Exécutions sur demande sur des plans de travail et consoles	B8187W	
Lavorazioni speciali su top in laminato (per ogni piano) Customisation on laminate tops (for each top) Trabajos especiales en encimera de laminado (por cada encimera) Finitions spéciales sur top en stratifié (pour chaque plan)	B8183Z	
Esecuzione pensile angolo fuori squadra Surcharge for out-of-square corner wall units Realización de alto rinconero fuera de escuadra Exécution haut d'angle hors-équerre	B8182U	
Adattamento montante base angolo Corner base unit upright adjustment Adaptación montante base rinconero Adaptation montant bas d'angle	B8186R	
Adattamento mobile senza variazioni dimensionali con inserimento/rimozione di ante, cassetti, cestelli, accessori (consegnati a parte) non previsti sul mobile di partenza. Adaptation of units without variations in size, including fitting/removal of doors, drawers, baskets and accessories (delivered separately) not included in the basic unit. Adaptación de mueble sin variación de medidas con colocación o extracción de puertas, cajones, cestos, accesorios no previstos en el mueble originario (entregados aparte). Adaptation éléments sans variation dimensionnelle avec insertion/retrait de portes, tiroirs, paniers, accessoires (livrés séparément) non prévus sur l'élément standard.		

Mobili per composizione tipo

Elements for sample composition
Muebles para composición estándar
Elements pour composition standard

www.bonodesign.hu

Cappa, lavello ed elettrodomestici non compresi. Consultare la brochure elettrodomestici delle promozioni in vigore.

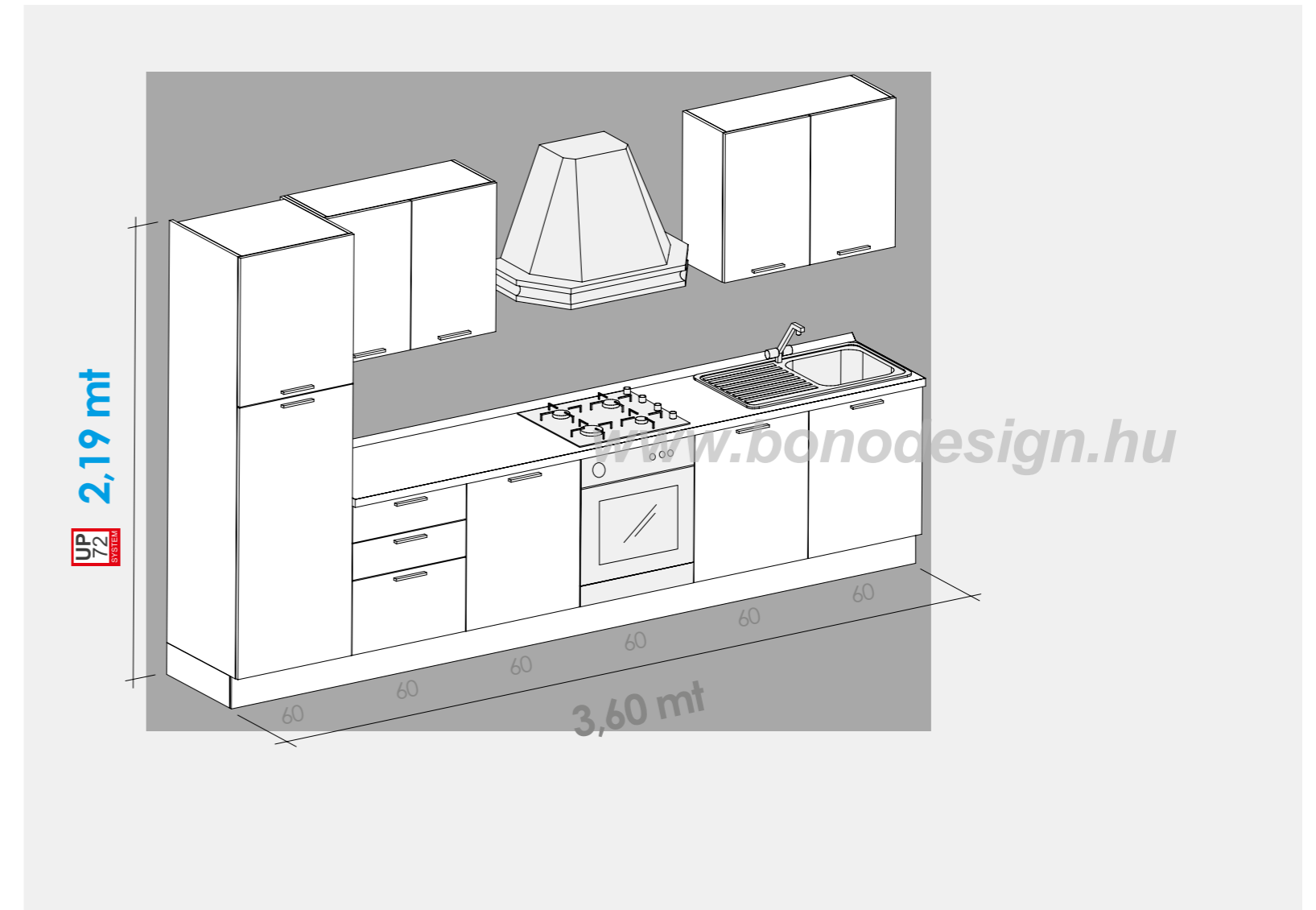
Hood, sink and household appliances not included. Consult the household appliances brochure for the current promotions.
Campana, fregadero y electrodomésticos no incluidos. Consultar el folleto de electrodomésticos de las promociones vigentes.
Hotte, évier et appareils électroménagers non compris. Consulter la brochure appareils électroménagers des promotions en vigueur.

ELEMENTO / ELEMENTS	ELEMENTO / ELEMENT	L	COD.	MIDA				
				1	2	3	4	5
Colonna per frigo L 60 Tall unit for fridge W 60	Columna para nevera A 60 Armoire pour réfrigérateur L 60	60	W3011P					
Base 2 cassetti, 1 cestello Base unit 2 drawers, 1 basket	Base 2 cajones, 1 cesto Base 2 tiroris, 1 panier	60	W1174E					
Base 1 anta Base unit 1 door	Base 1 puerta Base 1 porte	60	W1164A					
Base L 60 per forno Base unit for oven L 60	Base A 60 para horno Base L 60 pour four	60	W1001E					
Base 1 anta Base unit 1 door	Base 1 puerta Base 1 porte	60	W1164A					
Base per lavello 1 anta Sink base unit 1 door	Base para fregadero 1 puerta Base pour évier 1 porte	60	W1051B					
Top SQUADRATO Sp 4 (m 3) SQUARED worktop Th 4 (m 3)	Encimera ESQUADRADA Esp 4 (m 3) Plan CARRÉ Ep 4 (m 3)	-	Q0750L					
Alzatina (m 3) Wallbeading (m 3)	Alzada (m 3) Rehausse (m 3)	-	Q0754G					
Zoccoli frontali standard (m 3,60) Standard front plinths (m 3,60)	Rodapiés frontales estándar (m 3,60) Socles frontaux standard (m 3,60)	-	Q0756T					
Zoccoli laterali standard Standard side plinths	Rodapiés laterales estándar Socles latéraux standard	-	Q0758D					
Pensile 2 ante Wall unit 2 doors	Alto 2 puertas Haut 2 portes	90	W2130T					
Scolapiatti 2 ante Draining wall unit 2 doors	Escurreplatos 2 puertas Egouttoir 2 portes	90	W2427M					
Prezzo totale dei mobili Total price of elements	Precio total Prix total			2.025,60	2.068,60	2.115,60	2.331,60	2.392,60

www.bonodesign.hu

Composizione tipo L 3,60 mt
Standard composition W 3.60 m
Composición tipo A 3,60 m
Composition type L 3,60 m

www.bonodesign.hu



www.bonodesign.hu



ITA Nel listino sono riportati i prezzi **'base'*** di tutti gli elementi. Per basi, pensili e colonne, il prezzo di listino verrà ricalcolato a seguito di eventuali personalizzazioni opzionali sui singoli elementi (dove previsto). Per i singoli mobili sarà possibile intervenire su:

- 1 fianchi strutturali a vista personalizzati in finitura anta;
- 2 maniglie alternative rispetto alla maniglia di riferimento;
- 3 cerniere con apertura 165° (dove non previste di serie);
- 4 cerniere ammortizzate;
- 5 cassetti e cestelli con guide metalliche ad estrazione totale frenata (dove non previsto di serie);
- 6 griglie scolapiatti inox (dove non previsto di serie);
- 7 elemento cappa 'Plus' o 'Lusso';
- 8 richieste di personalizzazione funzionale e/o dimensionale;
- 9 ante con decoro (per modello Opera);
- 10 ante vetro con inglesina (per modelli Opera e Armonia).

Gli elementi a misura complementari quali: top, zoccoli, alzatine, schienali, profili gola, cornici, ecc. devono essere conteggiati separatamente. Anche per questi, il prezzo calcolato, oltre alla misura, sarà dipendente dalle particolari lavorazioni necessarie a specificarne la funzione.

ENG The price list reports the **'base'*** price of all elements. For base units, wall units and tall units, the list price will be recalculated taking into account any optional personalised modifications to single elements (where possible).

For individual furniture items, it is possible to personalise:

- 1 visible structural side panels, personalised in door finish;
- 2 different handles with respect to the reference handle;
- 3 hinge with 165° opening (where not supplied standard);
- 4 shock absorbing hinges;
- 5 drawers and baskets with metal total extraction guides with shock absorber (where not supplied standard);
- 6 stainless steel draining dish-racks (where not supplied standard);
- 7 'Plus' or 'Lusso' hood element;
- 8 requests for personalised functional and/or size modifications;
- 9 doors with decoration (for Opera model);
- 10 glass doors with muntins (for Opera and Armonia models).

Complementary custom-made elements such as: tops, plinths, upstands, back panels, groove profiles, frames, etc. must be calculated separately. For these too, the calculated price will also depend on the special workmanship needed to achieve the desired function, in addition to the size.

SPA En la lista están señalados precios **'base'*** de todos los elementos. Para bases, colgantes y columnas, el precio de lista será recalculado después de eventuales personalizaciones opcionales en cada elemento (donde esté previsto).

Para los muebles individuales será posible intervenir en:

- 1 laterales estructurales visibles personalizados en acabado puerta;
- 2 tiradores alternativos respecto al tirador de referencia;
- 3 bisagras con apertura 165° (donde no estén previstas de serie);
- 4 bisagras amortizadas;
- 5 cajones y cestos con guías metálicas de extracción total frenada (donde no esté previsto de serie);
- 6 rejillas escurridoras inox (donde no esté previsto de serie);
- 7 elemento campana 'Plus' o 'Lusso';
- 8 solicitudes de personalización y/o dimensional;
- 9 puertas con decoración (para el modelo Opera);
- 10 puertas de vidrio estilo inglés (para modelos Opera y Armonia).

Los elementos a medida complementarios como: encimeras, rodapiés, alzadas, traseras, perfiles ranura, marco, etc. deben ser contados separadamente. También para estos, el precio calculado, además de las medidas, dependerá de las elaboraciones específicas necesarias a especificar la función.

FRA Le tarif reporte les prix de **'base'*** de tous les éléments. Pour les éléments bas, les éléments hauts et les colonnes, le prix du tarif sera recalculé à la suite d'éventuelles personnalisations optionnelles sur chaque élément (là où prévu).

Pour chaque meuble il sera possible d'intervenir sur:

- 1 panneaux latéraux structuraux visibles personnalisés en finition porte;
- 2 poignées alternatives par rapport à la poignée de référence;
- 3 charnières avec ouverture 165° (là où non standards);
- 4 charnières amorties;
- 5 tiroirs et paniers avec glissières métalliques à extraction totale avec butée d'arrêt (là où non standard);
- 6 grilles égouttoir inox (là où non standard);
- 7 élément hotte 'Plus' ou 'Lusso';
- 8 demandes de personnalisation fonctionnelle et/ou dimensionnelle;
- 9 portes avec décor (pour le modèle Opera);
- 10 portes en verre avec vitres à croisillons (pour les modèles Opera et Armonia).

Les éléments sur mesure complémentaires comme: plans, plinthes, rehausse, panneaux arrière, profils gorge, cadres, etc. doivent être comptabilisés séparément. Pour ceux-ci aussi, le prix calculé, outre la mesure, dépendra des exécutions particulières nécessaires à en spécifier la fonction.

* I prezzi 'base' comprendono: maniglia di riferimento (vedi capitolo 'Modelli'), cerniere apertura 94°, cassetti e cestelli con guide standard ad estrazione 40 cm e griglie scolapiatti plastificate (dove non indicato diversamente), cappe standard.
 'Base' prices include: reference handle (see 'Models' chapter), hinge with 94° opening, drawers and baskets with standard 40 cm extraction guides and plastic coated draining dish-racks (unless otherwise specified), standard hoods.
 Los precios 'base' comprenden: tirador de referencia (ver capítulos 'Modelos'), bisagras apertura 94°, cajones y cestos con guías estándares y extracción 40 cm y rejillas escurridoras plastificadas (donde no esté indicado de otro modo), campanas estándar.
 Les prix de 'base' comprennent: poignée de référence (voir chapitre 'Modèles'), charnières ouverture 94°, tiroirs et paniers avec glissières standards à extraction 40 cm et grilles égouttoir plastifiées (sauf indications contraires), hottes standard.

1	Faccia 1 - Ante in Frassino massello e bugna impiallacciata. Band 1 - Doors in solid ash and melamine-faced ashlar. Segmento 1 - Puertas en Fresno maciza y amohaldillado enchapado. Tranche 1 - Portes en Frêne massif et panneau mouluré plaqué.	MIDA
2	Faccia 2 - Ante in Ontano legno massello e bugna impiallacciata / telaio e bugna in MDF laccato. Band 2 - Doors in solid alder wood and melamine-faced ashlar / lacquered MDF frame and ashlar. Segmento 2 - Puertas en Aliso madera maciza y amohaldillado enchapado / marco y cojinete en MDF lacado. Tranche 2 - Portes en bois d'Aulne massif et panneau mouluré plaqué / cadre et panneau mouluré en MDF laqué.	SINFONIA
3	Faccia 3 - Ante in Frassino massello e bugna impiallacciata. Band 3 - Doors in solid ash and melamine-faced ashlar. Segmento 3 - Puertas en Fresno maciza y amohaldillado enchapado. Tranche 3 - Portes en Frêne massif et panneau mouluré plaqué.	OPERA ARMONIA
4	Faccia 4 - Ante in Rovere massello e bugna impiallacciata. Band 4 - Doors in solid oak and melamine-faced ashlar. Segmento 4 - Puertas en Roble macizo y amohaldillado enchapado. Tranche 4 - Portes en Rouvre massif et panneau mouluré plaqué.	MIDA
5	Faccia 5 - Ante in Frassino massello e bugna impiallacciata. Band 5 - Doors in solid ash and melamine-faced ashlar. Segmento 5 - Puertas en Fresno maciza y amohaldillado enchapado. Tranche 5 - Portes en Frêne massif et panneau mouluré plaqué.	OPERA

www.bonodesign.hu

L	COD.	FACCIA PREZZO / PRICE BANDS / SEGMENTOS DE PRECIO / TRANCHES DE PRIX
15	W1159Y	
30	W1161K	
40	W1162Q	
45	W1163V	
60	W1164A	

Le fasce prezzo all'interno del listino
 Price bands in price list
 Los segmentos de precio dentro de la lista de precios
 Les tranches de prix dans le tarif

78 **MIDA** New

80 **SINFONIA**

82 **OPERA**

84 **ARMONIA**

86 **Colorazioni cassa**
Carcase colouring
Colores estructura
Coloration de la structure

88 **Fianchi strutturali a vista personalizzati (maggiorazioni per singolo fianco)**
Customised structural side panels (surcharge for single side panel)
Lados estructurales a vista personalizados (recargo por cada panel lateral)
Panneaux latéraux structurels visibles personnalisés (suppléments pour panneau lateral individuel)

89 **Maggiorazione per cerniere ammortizzate (per singola anta)**
Surcharge for hinges amortized (for each door)
Pago adicional por bisagras amortizados (por cada puerta)
Supplément pour les charnières amorti (pour chaque porte)

90 **Disponibilità e sovrapprezzi maniglie**
Handles availability and surcharges
Disponibilidad y recargos tiradores
Disponibilité et suppléments poignées



LEGNO - ante, vasistas, cestelli e cassetti

WOOD - doors, lift-up doors, basket fronts and drawer fronts
 MADERA - puertas, puertas proyectantes, cestos y cajones
 BOIS - portes, portes à vasistas, paniers et tiroirs

<ul style="list-style-type: none"> In legno. Wooden doors/fronts. De madera. En bois. 	Fascia / Band / Segmento / Tranche 1	Fascia / Band / Segmento / Tranche 4
	 Naturale bianco Naturale avorio	 Rovere crudo
	 Naturale Dorian Naturale verde	

LEGNO - ante, vasistas e cestelli con telaio e vetro

WOOD - door, lift-up doors and basket fronts with frame and glass
 MADERA - puertas, puertas proyectantes y cestos con estructura y cristal
 BOIS - portes, portes à vasistas et paniers avec structure et verre

<ul style="list-style-type: none"> Telaio in legno. Vetro serigrafato, temperato, Sp 0,4 * Wooden frame. Matt tempered glass, Th 0,4 * Estructura de madera. Cristal serigrafado*, templado, Esp. 0,4 * Cadre en bois. Verre sérigraphié*, trempé, Ep. 0,4 * 	Fascia / Band / Segmento / Tranche 1	Fascia / Band / Segmento / Tranche 4
	 Naturale bianco Naturale avorio	 Rovere crudo
	 Naturale Dorian Naturale verde	

LEGNO - ante per vani a giorno

WOOD - front frames for open units
 MADERA - puertas para alojamientos abiertos
 BOIS - portes pour logements ouverts

<ul style="list-style-type: none"> Telaio in legno. Wooden frame. Estructura de madera. Cadre en bois. 	Fascia / Band / Segmento / Tranche 1	Fascia / Band / Segmento / Tranche 4
	 Naturale bianco Naturale avorio	 Rovere crudo
	 Naturale Dorian Naturale verde	

www.bonodesign.hu

Maniglie

Handles
 Tiradores
 Poignées

A29L Ceramica 	B55T Barber Pomolo 	B57Z Valle Pomolo 	B23S Allegra ottone antico B25Y Allegra argento antico 	A34W Conchiglia oro francese A35Z Conchiglia petro 	A62W Epoca argento antico A63Z Epoca nichel opaco
A36C Vintage argento antico A37F Vintage ottone antico 	B28H Doria Pomolo bronzo antico B30K Doria Pomolo argento antico 	B15W Arles nichel/bianco B17C Arles oro/panna 	B27E Doria bronzo antico B29M Doria argento antico 	B56W Valle 	B54Q Barber

Cassa

Carcase
 Estructura
 Structure

<ul style="list-style-type: none"> In nobilitato. Componenti Sp 1,8. Melamine coated. Components Th 1,8. Melaminico. Componentes Esp. 1,8. Revêtu de mélamine. Composants Ep. 1,8. 	 Naturale bianco Naturale avorio Rovere crudo
--	--

Vedi pagine
 See pages
 Ver páginas
 Voir pages

p. 86-89

Mensole

Shelves
 Rapisas
 Consoles

<ul style="list-style-type: none"> In nobilitato Sp 2,5. Melamine coated Th 2,5. Melaminico Esp. 2,5. Revêtu de mélamine Ép. 2,5. 	 Naturale bianco Naturale avorio Naturale Dorian
	 Naturale verde Rovere crudo

www.bonodesign.hu

• Consegna 4/5 settimane circa dal ricevimento dell'ordine. • L'ordine, trascorsi 2 giorni dal ricevimento, entra in produzione e non è più modificabile.
 • Delivery roughly 4/5 weeks from receipt of the order. • The order is put into production 2 days after being received, and can no longer be modified at this stage.
 • Entrega a 4/5 semanas desde la recepción del pedido. • Transcurridos 2 días desde la recepción, el pedido entra en producción y no puede modificarse.
 • Livraison 4/5 semaines environ à compter de la réception de la commande. • 2 jours après sa réception, la commande entre en phase de fabrication et ne peut plus être modifiée.



LEGNO - ante, vasistas, cestelli e cassetti

WOOD - doors, lift-up doors, basket fronts and drawer fronts
 MADERA - puertas, puertas proyectantes, cestos y cajones
 BOIS - portes, portes à vasistas, paniers et tiroirs

Fascia / Band / Segmento / Tranche 2

- In legno.
- Wooden doors/fronts.
- De madera.
- En bois.

SS1X
Siena scuro

LEGNO - ante, vasistas e cestelli con telaio e vetro

WOOD - doors, lift-up doors and basket fronts with frame and glass
 MADERA - puertas, puertas proyectantes y cestos con estructura y cristal
 BOIS - portes, portes à vasistas et paniers avec structure et verre

Fascia / Band / Segmento / Tranche 2

- Telaio in legno con crociera. Vetro temperato Sp 0,4, con serigrafia effetto tessuto *
- Cross-front wooden frame. Tempered glass Th 0.4 with fabric-effect frosted glass *
- Estructura en madera con puerta cruz. Vidrio templado Esp 0,4, con serigrafía efecto tejido *
- Cadre en bois avec croisillon. Verre trempé Ép 0,4, avec sérigraphie effet tissu *

SS1X
Siena scuro

LEGNO - ante per vani a giorno

WOOD - front frames for open units
 MADERA - puertas para alojamientos abiertos
 BOIS - portes pour logements ouverts

Fascia / Band / Segmento / Tranche 2

- Telaio in legno.
- Wooden frame.
- Estructura de madera.
- Cadre en bois.

SS1X
Siena scuro

LACCATO OPACO - ante, vasistas, cestelli e cassetti

DULL LACQUERED - doors, lift-up doors, basket fronts and drawer fronts
 LAQUEADO OPACO - puertas, puertas proyectantes, cestos y cajones
 LAQUE MAT - portes, portes à vasistas, paniers et tiroirs

Fascia / Band / Segmento / Tranche 2

- In MDF laccato opaco.
- Dull lacquered MDF.
- De MDF laqueado opaco.
- En MDF laqué mat.

BA5T
Bianco anticato

GD3Q
Grigio Dorian anticato

GS7H
Grigio sabbia anticato

LACCATO OPACO - ante, vasistas e cestelli con telaio e vetro

DULL LACQUERED - doors, lift-up doors and basket fronts with frame and glass
 LAQUEADO OPACO - puertas, puertas proyectantes y cestos con estructura y cristal
 LAQUE MAT - portes, portes à vasistas et paniers avec structure et verre

Fascia / Band / Segmento / Tranche 2

- Telaio in MDF laccato opaco con crociera. Vetro temperato Sp 0,4, con serigrafia effetto tessuto *
- Frame in matt lacquered MDF with cross. Tempered glass Th 0.4 with fabric-effect frosted glass *
- Marco en MDF laqueado opaco con puerta cruz. Vidrio templado Esp 0,4, con serigrafía efecto tejido *
- Cadre en MDF laqué mat avec croisillon. Verre trempé Ép 0,4, avec sérigraphie effet tissu *

BA5T
Bianco anticato

GD3Q
Grigio Dorian anticato

GS7H
Grigio sabbia anticato

LACCATO OPACO - ante per vani a giorno

DULL LACQUERED - front frames for open units
 LAQUEADO OPACO - puertas para alojamientos abiertos
 LAQUE MAT - portes pour logements ouverts

Fascia / Band / Segmento / Tranche 2

- Telaio in MDF laccato opaco.
- Dull lacquered MDF frame.
- Estructura de MDF laqueado opaco.
- Cadre en MDF laqué mat.

BA5T
Bianco anticato

GD3Q
Grigio Dorian anticato

GS7H
Grigio sabbia anticato

Maniglie

Handles
 Tiradores
 Poignées

A29L Ceramica	B24V Allegra Pomolo ottone antico B26B Allegra Pomolo argento antico	A33T Diamante argento antico	B32R Goccia Pomolo bronzo antico B34X Goccia Pomolo argento antico	B16Z Arles Pomolo nichel/bianco B18F Arles Pomolo oro/panna	B23S Allegra ottone antico B25Y Allegra argento antico
A34W Conchiglia oro francese A35Z Conchiglia petro	A56G Elegant	A36C Vintage argento antico A37F Vintage ottone antico	B28H Doria Pomolo bronzo antico B30K Doria Pomolo argento antico	B15W Arles nichel/bianco B17C Arles oro/panna	B27E Doria bronzo antico B29M Doria argento antico

Cassa

Carcase
 Estructura
 Structure

B17A
Bianco opaco

OS4J
Orzo scuro

- In nobilitato. Componenti Sp 1,8.
- Melamine coated. Components Th 1.8.
- Melaminico. Componentes Esp. 1,8.
- Revêtu de mélamine. Composants Ep. 1,8.

Vedi pagine
 See pages
 Ver páginas
 Voir pages

p. 86-89

Mensole

Shelves
 Rapisas
 Consoles

Impiallacciato Sp 2,5.

- Veneered Th 2.5.
- Enchapado Esp. 2,5.
- Plaquée Ép. 2.5.

SS1X
Siena scuro

In MDF Sp 2,5.

- In MDF Th 2.5.
- En MDF Esp. 2,5.
- En MDF Ép. 2.5.

BA5T
Bianco anticato

GD3Q
Grigio Dorian anticato

GS7H
Grigio sabbia anticato



LEGNO - ante, vasistas, cestelli e cassetti

Doors, lift-up doors, basket fronts and drawer fronts
Puertas, puertas proyectantes, cestos y cajones
Portes, portes à vasistas, paniers et tiroirs

<ul style="list-style-type: none"> In legno. Wooden doors/fronts. De madera. En bois. 	Fascia / Band / Segmento / Tranche 3	Fascia / Band / Segmento / Tranche 5
	<p>Naturale bianco Naturale avorio</p>	<p>Naturale gessato Naturale bianco silver Naturale avorio gold</p>

LEGNO - ante, vasistas e cestelli con telaio e vetro

WOOD - door, lift-up doors and basket fronts with frame and glass
MADERA - puertas, puertas proyectantes y cestos con estructura y cristal
BOIS - portes, portes à vasistas et paniers avec structure et verre

<ul style="list-style-type: none"> Telaio in legno. Vetro serigrafato, temperato, Sp 0,4 * Wooden frame. Matt tempered glass, Th 0,4 * Estructura de madera. Cristal serigrafiado, templado, Esp. 0,4 * Cadre en bois. Verre sérigraphié, trempé, Ep. 0,4 * 	Fascia / Band / Segmento / Tranche 3	Fascia / Band / Segmento / Tranche 5
	<p>Naturale bianco Naturale avorio</p>	<p>Naturale gessato Naturale bianco silver Naturale avorio gold</p>

LEGNO - ante per vani a giorno

WOOD - front frames for open units
MADERA - puertas para alojamientos abiertos
BOIS - portes pour logements ouverts

<ul style="list-style-type: none"> Telaio in legno. Wooden frame. Estructura de madera. Cadre en bois. 	Fascia / Band / Segmento / Tranche 3	Fascia / Band / Segmento / Tranche 5
	<p>Naturale bianco Naturale avorio</p>	<p>Naturale gessato Naturale bianco silver Naturale avorio gold</p>

Cassa

Carcase
Estructura
Structure

<ul style="list-style-type: none"> In nobilitato. Componenti Sp 1,8. Melamine coated. Components Th 1,8. Melaminico. Componentes Esp. 1,8. Revêtu de mélamine. Composants Ep. 1,8. 	<p>Naturale bianco Naturale avorio</p>	<p>Vedi pagine See pages Ver páginas Voir pages</p> <p>p. 86-89</p>
--	---	--

⌚ **Consegna 4/5 settimane circa dal ricevimento dell'ordine.** • L'ordine, trascorsi 2 giorni dal ricevimento, entra in produzione e non è più modificabile.
⌚ **Delivery roughly 4/5 weeks from receipt of the order.** • The order is put into production 2 days after being received, and can no longer be modified at this stage.
⌚ **Entrega a 4/5 semanas desde la recepción del pedido.** • Transcurridos 2 días desde la recepción, el pedido entra en producción y no puede modificarse.
⌚ **Livraison 4/5 semaines environ à compter de la réception de la commande.** • 2 jours après sa réception, la commande entre en phase de fabrication et ne peut plus être modifiée.

Maniglie

Handles
Tiradores
Poignées

<p>B24V Allegra Pomolo ottone antico B26B Allegra Pomolo argento antico</p>	<p>B20G Allegra Pomolo nichel/cristalli B22P Allegra Pomolo oro/cristalli</p>	<p>B32R Goccia Pomolo bronzo antico B34X Goccia Pomolo argento antico</p>	<p>B16Z Arles Pomolo nichel/bianco B18F Arles Pomolo oro/panna</p>	<p>B23S Allegra ottone antico B25Y Allegra argento antico</p>	<p>A34W Conchiglia oro francese A35Z Conchiglia petro</p>
<p>A62W Epoca argento antico A63Z Epoca nichel opaco</p>	<p>B31N Goccia bronzo antico B33U Goccia argento antico</p>	<p>B28H Doria Pomolo bronzo antico B30K Doria Pomolo argento antico</p>	<p>B15W Arles nichel/bianco B17C Arles oro/panna</p>	<p>B27E Doria bronzo antico B29M Doria argento antico</p>	<p>B19K Allegra nichel/cristalli B21L Allegra oro/cristalli</p>

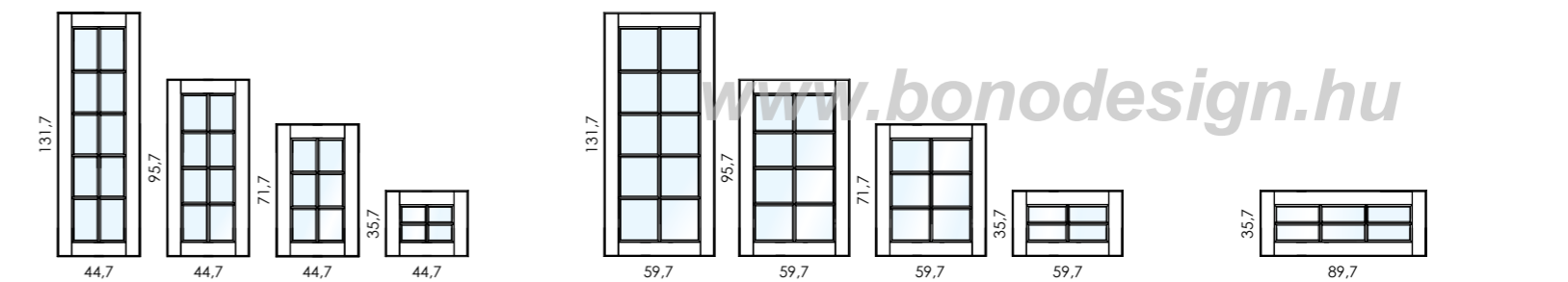
Mensole

Shelves
Rapisas
Consoles

<ul style="list-style-type: none"> In nobilitato Sp 2,5. Melamine coated Th 2,5. Melaminico Esp. 2,5. Revêtu de mélamine Ép. 2,5. 	<p>Naturale bianco Naturale avorio Naturale gessato</p>
---	---

Maggiorazione per ante vetro con INGLESINA

Surcharge for glass doors with MUNTINS
Recargo por puertas de vidrio ESTILO INGLÉS.
Supplément pour portes en verre avec VITRES À CROISILLONS



Maggiorazione per ante con DECORO

Surcharge for doors with DECORATION
Recargo por puertas con DECORACIÓN
Supplément pour portes avec DÉCOR

<p>1 decoro L 10,7 H 7,6 Sp 0,8 1 decoration W 10,7 H 7,6 Th. 0,8 1 decoración L 10,7 H 7,6 Esp. 0,8 1 décor L 10,7 H 7,6 Ép 0,8</p> <p>Ante H 35,7 Doors H 35,7 Puertas H 35,7 Portes H 35,7</p> <p>44,7</p>	<p>1 decoro L 29,7 H 7,8 Sp 0,8 1 decoration W 29,7 H 7,8 Th. 0,8 1 decoración L 29,7 H 7,8 Esp. 0,8 1 décor L 29,7 H 7,8 Ép 0,8</p> <p>59,7</p>	<p>2 decori L 29,7 H 7,8 Sp 0,8 2 decorations W 29,7 H 7,8 Th. 0,8 2 decoraciones L 29,7 H 7,8 Esp. 0,8 2 décors L 29,7 H 7,8 Ép 0,8</p> <p>89,7</p>
<p>1 decoro L 36 H 42 Sp 2,5 1 decoration W 36 H 42 Th. 2,5 1 decoración L 36 H 42 Esp. 2,5 1 décor L 36 H 42 Ép 2,5</p> <p>Ante H 71,7 per cappe Doors H 71,7 for hoods Puertas H 71,7 para campanas Portes H 71,7 pour hottes</p> <p>89,7</p>	<p>1 decoro L 91 H 36,8 Sp 2,5 1 decoration W 91 H 36,8 Th. 2,5 1 decoración L 91 H 36,8 Esp. 2,5 1 décor L 91 H 36,8 Ép 2,5</p> <p>119,7</p>	



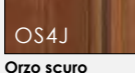
LEGNO - ante, vasistas, cestelli e cassetti

WOOD - doors, lift-up doors, basket fronts and drawer fronts
 MADERA - puertas, puertas proyectantes, cestos y cajones
 BOIS - portes, portes à vasistas, paniers et tiroirs



- In legno.
- Wooden doors/fronts.
- De madera.
- En bois.

Fascia / Band / Segmento / Tranche **3**



www.bonodesign.hu

LEGNO - ante, vasistas e cestelli con telaio e vetro

WOOD - door, lift-up doors and basket fronts with frame and glass
 MADERA - puertas, puertas proyectantes y cestos con estructura y cristal
 BOIS - portes, portes à vasistas et paniers avec structure et verre



- Telaio in legno.
- Vetro serigrafato, temperato, Sp 0,4 *
- Wooden frame.
- Matt tempered glass, Th 0,4 *
- Estructura de madera.
- Cristal serigrafado, templado, Esp. 0,4 *
- Cadre en bois.
- Verre sérigraphié, trempé, Ep. 0,4 *

Fascia / Band / Segmento / Tranche **3**



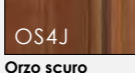
LEGNO - ante per vani a giorno

WOOD - front frames for open units
 MADERA - puertas para alojamientos abiertos
 BOIS - portes pour logements ouverts



- Telaio in legno.
- Wooden frame.
- Estructura de madera.
- Cadre en bois.

Fascia / Band / Segmento / Tranche **3**



www.bonodesign.hu

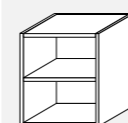
Maniglie

Handles
 Tiradores
 Poignées

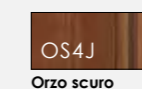
B24V Allegra Pomolo ottone antico B26B Allegra Pomolo argento antico	B20G Allegra Pomolo nichel/cristalli B22P Allegra Pomolo oro/cristalli	B16Z Arles Pomolo nichel/bianco B18F Arles Pomolo oro/panna	A33T Diamante argento antico	B32R Goccia Pomolo bronzo antico B34X Goccia Pomolo argento antico	A31M Romanica oro francese A32Q Romanica petro
B23S Allegra ottone antico B25Y Allegra argento antico	B31N Goccia bronzo antico B33U Goccia argento antico	B28H Doria Pomolo bronzo antico B30K Doria Pomolo argento antico	B15W Arles nichel/bianco B17C Arles oro/panna	B27E Doria bronzo antico B29M Doria argento antico	B19K Allegra nichel/cristalli B21L Allegra oro/cristalli

Cassa

Carcase
 Estructura
 Structure



- In nobilitato. Componenti Sp 1,8.
- Melamine coated. Components Th 1,8.
- Melaminico. Componentes Esp. 1,8.
- Revêtu de mélamine. Composants Ep. 1,8.



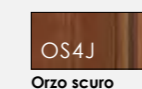
Vedi pagine
 See pages
 Ver páginas
 Voir pages
p. 86-89

Mensole

Shelves
 Rapisas
 Consoles



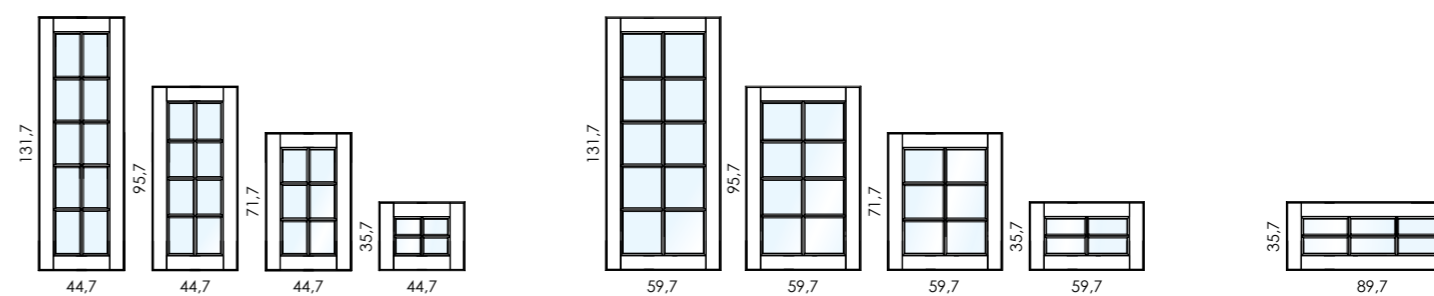
- In nobilitato Sp 2,5.
- Melamine coated Th 2,5.
- Melaminico Esp. 2,5.
- Revêtu de mélamine Ép. 2,5.



www.bonodesign.hu

Maggiorazione per ante vetro con INGLESINA

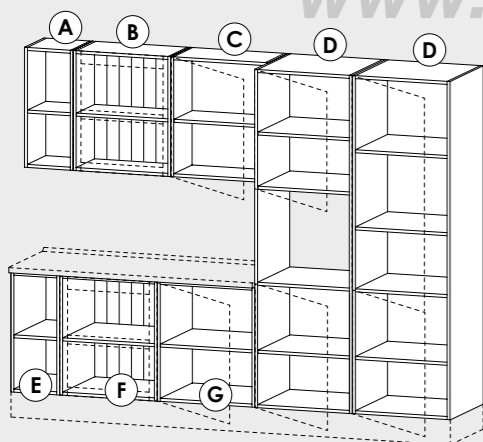
Surcharge for glass doors with MUNTINS
 Recargo por puertas de vidrio ESTILO INGLÉS
 Supplément pour portes en verre avec VITRES À CROISILLONS



www.bonodesign.hu

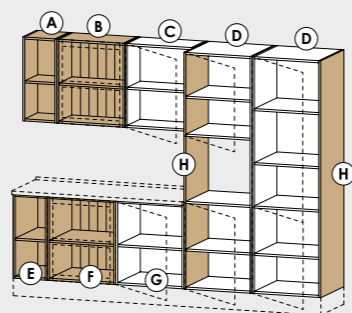
CASSA | Carcase | Estructura | Structure

NB3Q NATURALE BIANCO



Personalizzazione cassa per frontali:
Custom carcase for front panels:
Personalización de caja para puerta:
Personnalisation structure pour porte:

- Naturale Dorian (ND1X)
- Naturale verde (NV5T)
- Naturale gessato (NE1X)

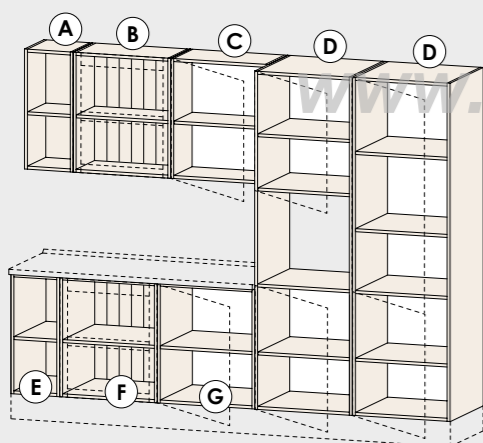


■ Esempio 'Naturale gessato'

Per frontali Naturale bianco (NB3Q) e Naturale bianco silver (NS9L)
For Naturale bianco (NB3Q) and Naturale bianco silver (NS9L) front panels
Para puerta Naturale bianco (NB3Q) y Naturale bianco silver (NS9L)
Pour porte Naturale bianco (NB3Q) et Naturale bianco silver (NS9L)

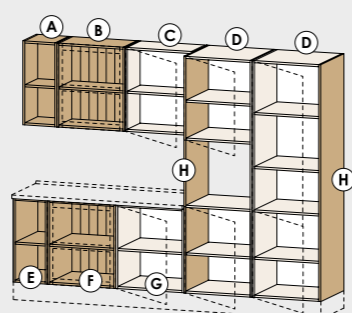
CASSA | Carcase | Estructura | Structure

NA5T NATURALE AVORIO



Personalizzazione cassa per frontali:
Custom carcase for front panels:
Personalización de caja para puerta:
Personnalisation structure pour porte:

- Naturale Dorian (ND1X)
- Naturale verde (NV5T)
- Naturale gessato (NE1X)

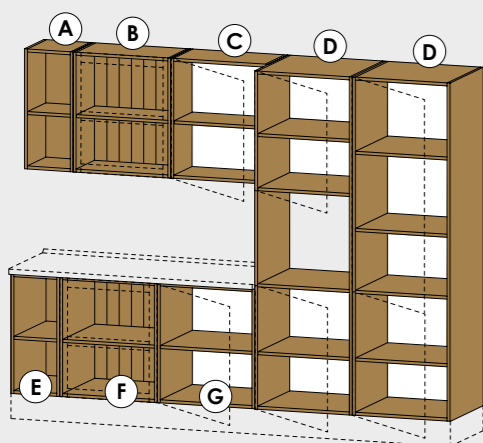


■ Esempio 'Naturale gessato'

Per frontali Naturale avorio (NA5T) e Naturale avorio gold (NG7H)
For Naturale avorio (NA5T) and Naturale avorio gold (NG7H) front panels
Para puerta Naturale avorio (NA5T) y Naturale avorio gold (NG7H)
Pour porte Naturale avorio (NA5T) et Naturale avorio gold (NG7H)

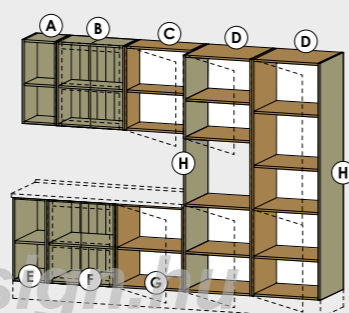
CASSA | Carcase | Estructura | Structure

RC7H ROVERE CRUDO



Personalizzazione cassa per frontali:
Custom carcase for front panels:
Personalización de caja para puerta:
Personnalisation structure pour porte:

- Naturale Dorian (ND1X)
- Naturale verde (NV5T)

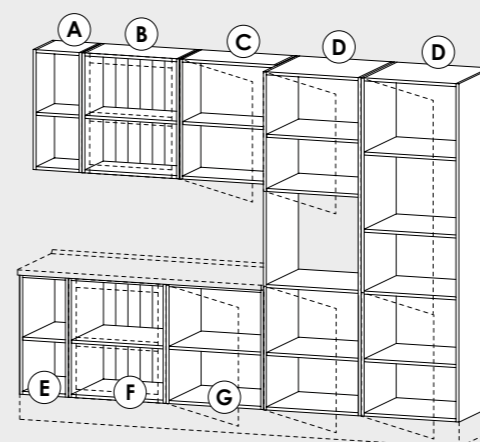


■ Esempio 'Naturale verde'

Per frontali Rovere crudo (RC7H)
For Rovere crudo (RC7H) front panels
Para puerta Rovere crudo (RC7H)
Pour porte Rovere crudo (RC7H)

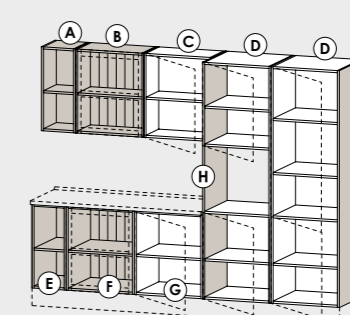
CASSA | Carcase | Estructura | Structure

B17A BIANCO OPACO



Personalizzazione cassa per frontali:
Custom carcase for front panels:
Personalización de caja para puerta:
Personnalisation structure pour porte:

- Grigio Dorian anticato (GD3Q)
- Grigio sabbia anticato (GS7H)

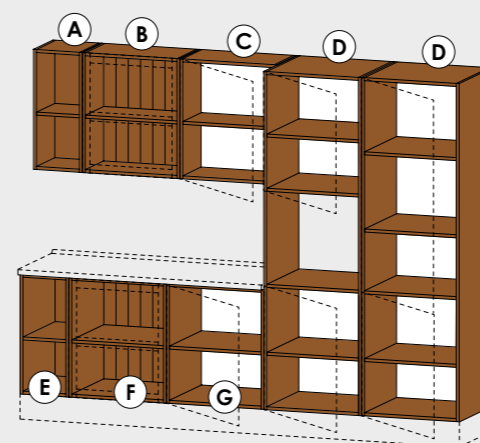


■ Esempio 'Grigio Dorian' (GL4R)

Per frontali Bianco anticato (BA5T)
For Bianco anticato (BA5T) front panels
Para puerta Bianco anticato (BA5T)
Pour porte Bianco anticato (BA5T)

CASSA | Carcase | Estructura | Structure

OS4J ORZO SCURO



Per frontali Siena scuro (SS1X) e Orzo scuro (OS4J)
For Siena scuro (SS1X) and Orzo scuro (OS4J) front panels
Para puerta Siena scuro (SS1X) y Orzo scuro (OS4J)
Pour porte Siena scuro (SS1X) et Orzo scuro (OS4J)

LEGENDA | LEGEND | LEGENDA | LEGEND

- | | | | |
|---|--|---|---|
| A Pensile a giorno/pensile a giorno 'Mode'
Open wall unit/'Mode' open wall unit
Mueble alto abierto/mueble alto abierto 'Mode'
Élément haut ouvert/élément haut ouvert 'Mode' | B Pensile a giorno personalizzato 'Classy'
'Classy' customized open wall unit
Mueble alto abierto personalizado 'Classy'
Élément haut ouvert personnalisé 'Classy' | C Pensile con anta standard o telaio e vetro
Wall unit with standard door or frame and glass
Alto con puerta estándar o estructura y cristal
Élément haut avec porte standard ou encadrement et vitre | D Colonna
Tall unit
Columna
Colonne |
| E Base a giorno/base a giorno 'Mode'
Open base unit/'Mode' open base unit
Mueble bajo abierto/mueble bajo abierto 'Mode'
Élément bas ouvert/élément bas ouvert 'Mode' | F Base a giorno personalizzata 'Classy'
'Classy' customized open base unit
Mueble bajo abierto personalizado 'Classy'
Élément bas ouvert personnalisé 'Classy' | G Base con anta, cassette o cestelli
Base unit with door, drawers or baskets
Base con puerta, cajones o cestos
Base avec porte, tiroirs ou paniers | |
| H Fianchi strutturali a vista personalizzati (vedi pagine 88-89)
Customised structural side panels (see pages 88-89)
Lados estructurales a vista personalizados (ver páginas 88-89)
Panneaux latéraux structurels visibles personnalisés (voir pages 88-89) | | | |

Fianchi strutturali a vista personalizzati (maggiorazioni per singolo fianco)
 Customised structural side panels (surcharge for single side panel)
 Lados estructurales a vista personalizados (recargo por cada panel lateral)
 Panneaux latéraux structurels visibles personnalisés (suppléments pour panneau lateral individuel)

www.bonodesign.hu

	H	L	www.bonodesign.hu			
			0	1	2	3
PROFONDITÀ BASE/COLONNA BASE/TALL UNIT DEPTH						
Fianco base/pensile/sopracolonna Side panel for base unit/wall unit/top unit Lado base/colgante/elemento sobre columna Panneau latéral base/élément haut/élément à poser sur colonne	24	57	0			
Fianco base/base sospesa/pensile/sopracolonna Side panel for base unit/wall mounted element/wall unit/top unit Lado base/base a pared/colgante/elemento sobre columna Panneau latéral base/base suspendu/élément haut/élément à poser sur colonne	36	57	0			
Fianco base/base sospesa/pensile Side panel for base unit/wall mounted element/wall unit Lado base/base a pared/colgante Panneau latéral base/base suspendu/élément haut	60	57	0			
Fianco base/pensile Base unit side panel/wall unit Lado base/colgante Panneau latéral base/élément haut	72	57	0			
Fianco colonna Tall unit side panel Lado columna Panneau latéral colonne	96	57	0			
Fianco colonna Tall unit side panel Lado columna Panneau latéral colonne	132	57	0			
Fianco colonna Tall unit side panel Lado columna Panneau latéral colonne	204	57	0			

www.bonodesign.hu

	H	L	www.bonodesign.hu			
			0	1	2	3
PROFONDITÀ PENSILE WALL UNIT DEPTH						
Fianco pensile/sopracolonna Wall unit side panel/top unit Lado colgante/elemento sobre columna Panneau latéral élément haut/élément à poser sur colonne	24	32,8	0			
Fianco base/pensile/sopracolonna Side panel for base unit/wall unit/top unit Lado base/colgante/elemento sobre columna Panneau latéral base/élément haut/élément à poser sur colonne	36	32,8	0			
Fianco base/pensile Side panel for base unit/wall unit Lado base/colgante Panneau latéral base/élément haut	60	32,8	0			
Fianco base/pensile Side panel for base unit/wall unit Lado base/colgante Panneau latéral base/élément haut	72	32,8	0			
Fianco pensile Wall unit side panel Lado colgante Panneau latéral élément haut	96	32,8	0			
Fianco pensile/colonna Wall unit side panel/tall unit Lado colgante/columna Panneau latéral élément haut/colonne	132	32,8	0			
Fianco colonna Tall unit side panel Lado columna Panneau latéral colonne	204	32,8	0			

www.bonodesign.hu

	H	L	www.bonodesign.hu			
			0	1	2	3
PROFONDITÀ DEDICATE SPECIAL UNITS						
Fianco copriboilier Boiler unit side panel Lado cubrecaldera Panneau latéral élément pour boiler	96	43,2	0			
Fianco base terminale End base unit side panel Lado base terminal Panneau latéral base terminale	72	34,7	0			
Fianco pensile terminale End wall unit side panel Lado colgante terminal Panneau latéral élément haut terminal	72	10,5	0			
Fianco pensile terminale End wall unit side panel Lado colgante terminal Panneau latéral élément haut terminal	96	10,5	0			

www.bonodesign.hu

	www.bonodesign.hu		www.bonodesign.hu	
	0	1	2	3
MIDA	ND1X Naturale Dorian	NV5T Naturale verde		
SINFONIA	GL4R Grigio Dorian	GS6B Grigio sabbia		
OPERA	NE1X Naturale gessato			

Fianchi strutturali ricavati da pannelli in melaminico.
Structural side panels made with melamine boards.
Lados estructurales en tablero con revestimiento melamínico.
Panneaux latéraux structurels obtenus des panneaux en mélaminé.

Fianchi strutturali in MDF rivestiti in PVC lato esterno (interno bianco).
Structural side panels made in MDF and covered with PVC on the external side (white internal side).
Laterales estructurales de MDF revestidos de PVC del lado externo (interno blanco).
Panneaux latéraux de la structure en MDF revêtus en PVC côté externe (intérieur bianco).

Fianchi strutturali in nobilitato bianco LACCATI OPACO lato esterno.
Structural melamine-faced side panels colour bianco MATT LACQUERED on the external side.
Laterales estructurales de melamina blanca LACADOS MATE del lado externo.
Panneaux latéraux de la structure en mélaminé bianco LAQUÉS MAT côté externe.

Fianchi strutturali in nobilitato bianco LACCATI LUCIDO lato esterno.
Structural melamine-faced side panels colour bianco GLOSSY LACQUERED on the external side.
Laterales estructurales de melamina blanca LACADOS BRILLANTE del lado externo.
Panneaux latéraux de la structure en mélaminé bianco LAQUÉS BRILLANT côté externe.

Senza effetto anticatura.
Without antiaged effect.
Sin efecto envejecido.
Sans effet vieillissement.

Maggiorazione per cerniere ammortizzate (per singola anta)
Surcharge for hinges amortized (for each door)
Pago adicional por bisagras amortizados (por cada puerta)
Supplément pour les charnières amorti (pour chaque porte)











































	H	Anta standard (apertura 94°) Standard door (94° opening) Puerta estándar (apertura de 94°) Porte standard (ouverture 94°)	Anta per scolapiatti (apertura 165°) Draining wall units door (165° opening) Puerta escurreplatos (apertura de 165°) Porte egouttoir (ouverture 165°)	Anta per base angolo Door for corner base Puerta para base rinconero Porte pour élément bas d'angle	NON APPLICABILI A: • Colonne per frigo • Pensili angolo • Basi angolo 90 x 90 • Sconsigliate con Push-pull
Anta a 2 cerniere Door with 2 hinges Puerta con 2 bisagras Porte avec 2 charnières	23,7 35,7 59,7 71,7				NOT APPLY TO: • Tall units for fridge • Corner wall units • Corner base units 90 x 90 • Not recommended with Push-pull
Anta a 3 cerniere Door with 3 hinges Puerta con 3 bisagras Porte avec 3 charnières	95,7 131,7				NO SE APLICA A: • Columnas para nevera • Altos rinconero • Base rinconero 90 x 90 • No se recomienda con Push-pull
Anta a 5 cerniere Door with 5 hinges Puerta con 5 bisagras Porte avec 5 charnières	203,7				NE S'APPLIQUE PAS: • Colonnes pour réfrigérateur • Éléments hauts d'angle • Éléments bas d'angle 90 x 90 • Pas recommandé avec Push-pull

Disponibilità e sovrapprezzi maniglie


Handles availability and surcharges

Disponibilidad y recargos tiradores


Disponibilité et suppléments poignées

		www.bonodesign.hu						www.bonodesign.hu			
		MIDA	SINFONIA	OPERA	ARMONIA			MIDA	SINFONIA	OPERA	ARMONIA
B25Y	Allegra argento antico 					B28H	Doria Pomolo bronzo antico 				
B19K	Allegra nichel/cristalli 					A56G	Elegant 				
B21L	Allegra oro/cristalli 					A62W	Epoca argento antico 				
B23S	Allegra ottone antico 					A63Z	Epoca nichel opaco 				
B26B	Allegra Pomolo argento antico 					B33U	Goccia argento antico 				
B20G	Allegra Pomolo nichel/cristalli 					B31N	Goccia bronzo antico 				
B22P	Allegra Pomolo oro/cristalli 					B34X	Goccia Pomolo argento antico 				
B24V	Allegra Pomolo ottone antico 					B32R	Goccia Pomolo bronzo antico 				
B15W	Arles nichel/bianco 					A60Q	Opera argento antico 				
B17C	Arles oro/panna 					A61T	Opera bronzo opaco 				
B16Z	Arles Pomolo nichel/bianco 					A51R	Oxford orizzontale petro 				
B18F	Arles Pomolo oro/panna 					A52U	Oxford verticale petro 				
B54Q	Barber New 					A31M	Romantica oro francese 				
B55T	Barber Pomolo New 					A32Q	Romantica petro 				
A29L	Ceramica 					B56W	Valle New 				
A34W	Conchiglia oro francese 					B57Z	Valle Pomolo New 				
A35Z	Conchiglia petro 					A53X	Vega orizzontale ottone antico 				
A33T	Diamante argento antico 					A54A	Vega verticale ottone antico 				
A30H	Dodò ottone antico 					A36C	Vintage argento antico 				
B29M	Doria argento antico 					A37F	Vintage ottone antico 				
B27E	Doria bronzo antico 					B07A	Push-pull				
B30K	Doria Pomolo argento antico 										

www.bonodesign.hu

 Maniglia disponibile con sovrapprezzo
Handle available with surcharge
Tirador disponible con recargo
Poignée disponible avec supplément de prix

 Maniglia disponibile
Handle available
Tirador disponible
Poignée disponible

 Maniglia non disponibile
Handle not available
Tirador no disponible
Poignée non disponible

www.bonodesign.hu

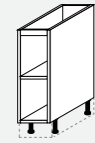
www.bonodesign.hu

www.bonodesign.hu

Basi
Base units
Bases
Bases

- | | |
|---|---|
| <p>94 Basi P 59 - H 87 (72)
Base units Dpt 59 - Ht 87 (72)
Bases P 59 - H 87 (72)
Bases P 59 - H 87 (72)</p> <hr/> <p>102 Basi angolo P 59 - H 87 (72)
Corner base units Dpt 59 - Ht 87 (72)
Bases rinconero P 59 - H 87 (72)
Bases d'angle P 59 - H 87 (72)</p> <hr/> <p>105 Basi per elettrodomestici P 59 - H 87 (72)
Base units for electrical household appliances Dpt 59 - Ht 87 (72)
Bases para electrodomésticos P 59 - H 87 (72)
Bases pour électroménagers P 59 - H 87 (72)</p> <hr/> <p>107 Ante per elettrodomestici sottotop
Doors for base electrical household appliances
Puertas para electrodomésticos bajo de la encimera
Portes pour électroménagers sous-plan</p> <hr/> <p>109 Basi per lavello P 59 - H 87 (72)
Sink base units Dpt 59 - Ht 87 (72)
Bases para fregadero P 59 - H 87 (72)
Bases pour évier P 59 - H 87 (72)</p> <hr/> <p>111 Basi angolo per lavello P 59 - H 87 (72)
Corner sink base units Dpt 59 - Ht 87 (72)
Bases rinconero para fregadero P 59 - H 87 (72)
Bases d'angle pour évier P 59 - H 87 (72)</p> <hr/> <p>114 Basi personalizzate 'Classy' P 59 - H 87 (72)
'Classy' customized base units Dpt 59 - Ht 87 (72)
Bases personalizada 'Classy' P 59 - H 87 (72)
Éléments bas personnalisés 'Classy' P 59 - H 87 (72)</p> <hr/> <p>115 Basi finali laterali personalizzate 'Classy' P 59 - H 87 (72)
'Classy' customized side end base units Dpt 59 - Ht 87 (72)
Bases finales laterales personalizadas 'Classy' P 59 - H 87 (72)
Éléments bas finaux latéraux personnalisés 'Classy' P 59 - H 87 (72)</p> <hr/> <p>118 Basi finali laterali personalizzate 'Mode' P 59/61/94 - H 87 (72)
'Mode' customised side end base units Dpt 59/61/94 - Ht 87 (72)
Bases finales laterales personalizadas 'Mode' P 59/61/94 - H 87 (72)
Éléments bas finaux latéraux personnalisés 'Mode' P 59/61/94 - H 87 (72)</p> <hr/> <p>119 Banco colazione 'Alba'
'Alba' kitchen stool
Barra de desayuno 'Alba'
Plan snack 'Alba'</p> <hr/> <p>122 Basi sospese P 59 - H 87 (36)
Wall mounted elements Dpt 59 - Ht 87 (36)
Bases a pared P 59 - H 87 (36)
Bases suspendues P 59 - H 87 (36)</p> <hr/> <p>124 Basi sospese per lavello P 59 - H 87 (36)
Wall mounted sink base units Dpt 59 - Ht 87 (36)
Bases a pared para fregadero P 59 - H 87 (36)
Bases suspendues pour évier P 59 - H 87 (36)</p> <hr/> <p>125 Basi sospese P 59 - H 87 (60)
Wall mounted elements Dpt 59 - Ht 87 (60)
Bases a pared P 59 - H 87 (60)
Bases suspendues P 59 - H 87 (60)</p> <hr/> <p>127 Basi sospese per lavello P 59 - H 87 (60)
Wall mounted sink base units Dpt 59 - Ht 87 (60)
Bases a pared para fregadero P 59 - H 87 (60)
Bases suspendues pour évier P 59 - H 87 (60)</p> <hr/> <p>128 Basi P 34,8 - H 87 (72)
Base units Dpt 34,8 - Ht 87 (72)
Bases P 34,8 - H 87 (72)
Bases P 34,8 - H 87 (72)</p> | <p>133 Basi personalizzate 'Classy' P 34,8 - H 87 (72)
'Classy' customized base units Dpt 34,8 - Ht 87 (72)
Bases personalizada 'Classy' P 34,8 - H 87 (72)
Éléments bas personnalisés 'Classy' P 34,8 - H 87 (72)</p> <hr/> <p>134 Basi finali laterali personalizzate 'Classy' P 34,8 - H 87 (72)
'Classy' customized side end base units Dpt 34,8 - Ht 87 (72)
Bases finales laterales personalizadas 'Classy' P 34,8 - H 87 (72)
Éléments bas finaux latéraux personnalisés 'Classy' P 34,8 - H 87 (72)</p> <hr/> <p>135 Basi a giorno e basi finali laterali personalizzate 'Mode' P 34,8 - H 87 (72)
'Mode' customised open base units and side end base units Dpt 34,8 - Ht 87 (72)
Bases abiertas y bases finales laterales personalizadas 'Mode' P 34,8 - H 87 (72)
Éléments bas ouverts et éléments bas finaux latéraux personnalisés 'Mode' P 34,8 - H 87 (72)</p> <hr/> <p>136 Basi LIVING P 59 - H 51 (36)
LIVING base Dpt 59 - Ht 51 (36)
Bases para LIVING P 59 - H 51 (36)
Bases LIVING P 59 - H 51 (36)</p> <hr/> <p>138 Basi LIVING P 34,8 - H 51 (36)
LIVING base Dpt 34,8 - Ht 51 (36)
Bases para LIVING P 34,8 - H 51 (36)
Bases LIVING P 34,8 - H 51 (36)</p> <hr/> <p>141 Basi ribassate P 59 - H 75 (60)
Lowered bases Dpt 59 - Ht 75 (60)
Bases rebajadas P 59 - H 75 (60)
Bases surbaissées P 59 - H 75 (60)</p> <hr/> <p>142 Basi ribassate P 34,8 - H 75 (60)
Lowered bases Dpt 34,8 - Ht 75 (60)
Bases rebajadas P 34,8 - H 75 (60)
Bases surbaissées P 34,8 - H 75 (60)</p> <hr/> <p>144 Elementi soprapiano P 34,8 - H 132÷122 (219)
Worktop elements Dpt 34,8 - Ht 132÷122 (219)
Elementos sobre encimera P 34,8 - H 132÷122 (219)
Éléments sur plan P 34,8 - H 132÷122 (219)</p> <hr/> <p>150 Schienale dogato Sp 2,5 H 204
Slatted back panel Th 2,5 Ht 204
Trasera de duelas Esp 2,5 H 204
Dos à lattes Ép. 2,5 H 204</p> <hr/> <p>151 Elementi soprapiano per forno
Worktop elements for oven
Elementos sobre encimera para horno
Éléments sur plan pour four</p> |
|---|---|

Basi P 59 - H 87 (72)
 Base units Dpt 59 - Ht 87 (72)
 Bases P 59 - H 87 (72)
 Bases P 59 - H 87 (72)



Base a giorno
 Struttura e ripiano mobile in nobilitato Sp 1,8 cm.

Open base unit
 Melamine frame and adjustable shelf Th 1.8 cm.

Base abierta
 Estructura y estante móvil de melamina Esp. 1,8 cm.

Base ouverte
 Structure et étagère réglable en mélaminé Ep1,8 cm.

P 57
 Struttura a colore integrale (vedi pag. 'Colorazioni cassa').

Dpt 57
 Structure in full colour (see page 'Carcase colours').

P 57
 Estructura de color integral (vea pág. 'Colores estructura').

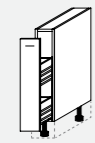
P 57
 Structure à couleur intégrale (voir page 'Coloration de la structure').

www.bonodesign.hu

www.bonodesign.hu

L	COD.	FASCE PREZZO / PRICE BANDS / SEGMENTOS DE PRECIO / TRANCHES DE PRIX				
		1	2	3	4	5
15	W1150Z					
30	W1151E					
40	W1152L					
45	W1153R					
60	W1154W					
80	W1155B					
90	W1156G					

L	COD.	FASCE PREZZO / PRICE BANDS / SEGMENTOS DE PRECIO / TRANCHES DE PRIX				
		1	2	3	4	5
15	W1159Y					
30	W1161K					
40	W1162Q					
45	W1163V					
60	W1164A					



Base cestello estraibile
 1 cestello portabottiglie ad estrazione totale e chiusura ammortizzata. Versioni guide cestelli dx-sx.

Base unit for pull-out basket
 1 pull-out bottle rack basket with total extraction and soft closing system. Basket runners version R-L.

Base cesto extraíble
 1 cesto portabotellas de extracción total y cierre amortiguado. Versiones de guías para cestos derecha-izquierda.

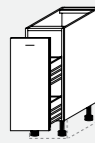
Élément bas panier coulissant
 1 panier porte-bouteilles à extraction totale et fermeture amortie. Versions glissières paniers dt-gche.

www.bonodesign.hu

www.bonodesign.hu

L	COD.	FASCE PREZZO / PRICE BANDS / SEGMENTOS DE PRECIO / TRANCHES DE PRIX				
		1	2	3	4	5
15	W1318G					

L	COD.	FASCE PREZZO / PRICE BANDS / SEGMENTOS DE PRECIO / TRANCHES DE PRIX				
		1	2	3	4	5
45	W1000Z					



Base cestello estraibile
 1 portapan estraibile.
 * 1 portapan estraibile.

Base unit with pull-out basket
 1 pull-out bread box.
 * 1 pull-out bread box.

Base con cesto extraíble
 1 botellero extraíble.
 * 1 portapan extraíble.

Base panier coulissant
 1 porte-bouteilles extractible.
 * 1 corbeille à pain extractible.

www.bonodesign.hu

www.bonodesign.hu

L	COD.	FASCE PREZZO / PRICE BANDS / SEGMENTOS DE PRECIO / TRANCHES DE PRIX				
		1	2	3	4	5
15	W1157N					
30	W1158T					
30	*W1352S					

L	COD.	FASCE PREZZO / PRICE BANDS / SEGMENTOS DE PRECIO / TRANCHES DE PRIX				
		1	2	3	4	5
60	W1165F					
80	W1166M					
90	W1167S					



La legenda icone è riportata sul retro delle alette di copertina.
 The icon key is indicated on the back of the cover tabs.
 La leyenda de los iconos se encuentra en la parte trasera de las aletas de la portada.
 La légende des icônes est reportée sur le rétro des ailettes de couverture.

L = Larghezza / Width / Ancho / Largeur
 P = Profondità / Depth / Profundidad / Profondeur
 H = Altezza / Height / Altura / Hauteur
 Sp = Spessore / Thickness / Espesor / Épaisseur



L = Larghezza / Width / Ancho / Largeur
 P = Profondità / Depth / Profundidad / Profondeur
 H = Altezza / Height / Altura / Hauteur
 Sp = Spessore / Thickness / Espesor / Épaisseur

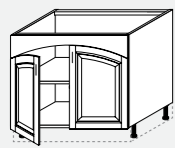
La legenda icone è riportata sul retro delle alette di copertina.
 The icon key is indicated on the back of the cover tabs.
 La leyenda de los iconos se encuentra en la parte trasera de las aletas de la portada.
 La légende des icônes est reportée sur le rétro des ailettes de couverture.

Basi P 59 - H 87 (72)

Base units Dpt 59 - Ht 87 (72)

Bases P 59 - H 87 (72)

Bases P 59 - H 87 (72)



Base

2 ante sagomate apertura 165°, 1 frontale fisso sagomato, 1 ripiano mobile.

SOLO PER MODELLO MIDA.

Base unit

2 shaped doors opening 165°, 1 frontal fixed shaped, 1 mobile shelf.

FOR MIDA MODEL ONLY.

Base

2 puertas molduradas apertura 165°, 1 frente fijo moldurado, 1 balda ajustable.

SOLO PARA EL MODELO MIDA.

Base

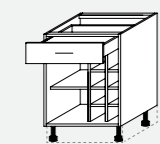
2 portes façonnées ouverture à 165°, 1 façade fixe façonnée, 1 étagère amovible.

UNIQUEMENT POUR EL MODÈLE MIDA.

www.bonodesign.hu

L COD. FASCE PREZZO / PRICE BANDS / SEGMENTOS DE PRECIO / TRANCHES DE PRIX

L	COD.	1	2	3	4	5
90	W1455M					



Base portabottiglie

1 cassetto superiore, rastrelliera portabottiglie con 1 ripiano.

Struttura a colore integrale (vedi pag. 'Colorazioni cassa').

* L 90 con cassetto e/o cestello a sponde metalliche ad estrazione totale frenate.

Bottle holder base unit

1 top drawer, bottle rack with 1 shelf.

Structure in full colour (see page 'Carcase colours').

* W 90 with drawer and/or basket with metal side panels and total extraction guides with shock absorber.

Base botellero

1 cajón superior, porta botellas con 1 estante.

Estructura de color integral (vea pag. 'Colores estructura').

* A 90 con cajón y/o cesto con lados metálicos y guías de extracción total con freno.

Base porte-bouteilles

1 tiroir supérieur, range-bouteilles avec 1 étagère.

Structure à couleur intégrale (voir page 'Coloration de la structure').

* L 90 avec tiroir et/ou panier avec bords métalliques et glissières à sortie totale avec butée d'arrêt.

www.bonodesign.hu

L COD. FASCE PREZZO / PRICE BANDS / SEGMENTOS DE PRECIO / TRANCHES DE PRIX

L	COD.	1	2	3	4	5
45	W1446N					
60	W1447T					
* 90	W1448Y					



Base

4 cassettei, 1 portaposate in plastica.

* L 90 con cassetto e/o cestello a sponde metalliche ad estrazione totale frenate.

Base unit

4 drawers, 1 plastic cutlery tray.

* W 90 with drawer and/or basket with metal side panels and total extraction guides with shock absorber.

Base

4 cajones, 1 cubertero de plástico.

* A 90 con cajón y/o cesto con lados metálicos y guías de extracción total con freno.

Base

4 tiroirs, 1 casier à couverts en plastique.

* L 90 avec tiroir et/ou panier avec bords métalliques et glissières à sortie totale avec butée d'arrêt.

www.bonodesign.hu



Base

2 cestelli.

Base unit

2 baskets.

Base

2 cestos.

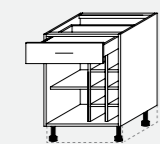
Base

2 paniers.

La legenda icone è riportata sul retro delle alette di copertina.

The icon key is indicated on the back of the cover tabs. La leyenda de los iconos se encuentra en la parte trasera de las aletas de la portada. La légende des icônes est reportée sur le rétro des ailettes de couverture.

L = Larghezza / Width / Ancho / Largeur
P = Profondità / Depth / Profundidad / Profondeur
H = Altezza / Height / Altura / Hauteur
Sp = Spessore / Thickness / Espesor / Épaisseur



Base

2 cassettei, 1 portaposate in plastica, 1 cestello con telaio e vetro.

* L 90 con cassetto e/o cestello a sponde metalliche ad estrazione totale frenate.

Base unit

2 drawers, 1 plastic cutlery tray, 1 basket with glass front with frame.

* W 90 with drawer and/or basket with metal side panels and total extraction guides with shock absorber.

Base

2 cajones, 1 cubertero de plástico, 1 cesto con marco y cristal.

* A 90 con cajón y/o cesto con lados metálicos y guías de extracción total con freno.

Base

2 tiroirs, 1 casier à couverts en plastique, 1 panier avec cadre et verre.

* L 90 avec tiroir et/ou panier avec bords métalliques et glissières à sortie totale avec butée d'arrêt.

www.bonodesign.hu

L COD. FASCE PREZZO / PRICE BANDS / SEGMENTOS DE PRECIO / TRANCHES DE PRIX

L	COD.	1	2	3	4	5
45	W1264D					
60	W1265K					
* 90	W1266Q					

L COD. FASCE PREZZO / PRICE BANDS / SEGMENTOS DE PRECIO / TRANCHES DE PRIX

L	COD.	1	2	3	4	5
30	W1168X					
45	W1169C					
60	W1170H					
* 90	W1171P					

L COD. FASCE PREZZO / PRICE BANDS / SEGMENTOS DE PRECIO / TRANCHES DE PRIX

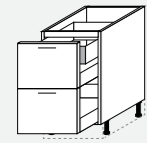
L	COD.	1	2	3	4	5
30	W1176R					
45	W1177W					
60	W1178B					
90	W1179G					

www.bonodesign.hu

L = Larghezza / Width / Ancho / Largeur
P = Profondità / Depth / Profundidad / Profondeur
H = Altezza / Height / Altura / Hauteur
Sp = Spessore / Thickness / Espesor / Épaisseur

La legenda icone è riportata sul retro delle alette di copertina. The icon key is indicated on the back of the cover tabs. La leyenda de los iconos se encuentra en la parte trasera de las aletas de la portada. La légende des icônes est reportée sur le rétro des ailettes de couverture.

Basi P 59 - H 87 (72)
 Base units Dpt 59 - Ht 87 (72)
 Bases P 59 - H 87 (72)
 Bases P 59 - H 87 (72)



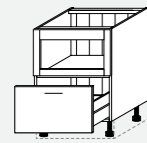
Base
 1 cestello, 1 cassetto/anta,
 1 cassetto interno (frontale
 alluminio), 1 portaposate in
 plastica.
 Cassetto e/o cestello a sponde
 metalliche ad estrazione totale
 frenate.

Base unit
 1 basket, 1 drawer/door,
 1 internal drawer (aluminum
 front), 1 plastic cutlery tray.
 Drawer and/or basket with
 metal side panels and total
 extraction guides with shock
 absorber.

Base
 1 cesto, 1 cesto/puerta,
 1 cajón interior (frentes de
 aluminio), 1 cubertero de
 plástico.
 Cajón y/o cesto con
 lados metálicos y guías de
 extracción total con freno.

Base
 1 panier, 1 tiroir/porte,
 1 tiroir interne (façade
 aluminium), 1 ramasse-
 couverts en plastique.
 Tiroir et/ou panier avec bords
 métalliques et glissières à sortie
 totale avec butée d'arrêt.

L	COD.	FASCE PREZZO / PRICE BANDS / SEGMENTOS DE PRECIO / TRANCHES DE PRIX				
		1	2	3	4	5
30	W1181T					
45	W1182Y					
60	W1183D					
90	W1184K					



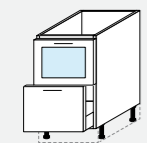
Base
 Struttura con schienale
 dogato, 1 vano superiore con
 anta telaio a giorno, 1 cestello.
 Struttura a colore integrale
 (vedi pag. 'Colorazioni cassa').

Base unit
 Structure with slatted back
 panel, 1 top cabinet with open
 door frame, 1 basket.
 Structure in full colour
 (see page 'Carcase colours').

Base
 Estructura con trasera de
 duelas, 1 módulo superior con
 puerta marco abierto, 1 cesto.
 Estructura de color integral
 (vea pág. 'Colores estructura').

Élément bas
 Structure avec dos à lattes.
 1 compartiment supérieur
 avec porte cadre ouvert,
 1 panier.
 Structure à couleur intégrale (voir
 page 'Coloration de la structure').

L	COD.	FASCE PREZZO / PRICE BANDS / SEGMENTOS DE PRECIO / TRANCHES DE PRIX				
		1	2	3	4	5
45	W1295X					
60	W1296C					
90	W1297H					



Base
 1 cestello con telaio e vetro,
 1 cestello.

Base unit
 1 basket with glass front with
 frame, 1 basket.

Base
 1 cesto con marco y cristal,
 1 cesto.

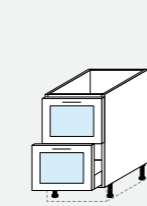
Base
 1 panier avec cadre et verre,
 1 panier.

L	COD.	FASCE PREZZO / PRICE BANDS / SEGMENTOS DE PRECIO / TRANCHES DE PRIX				
		1	2	3	4	5
45	W1267V					
60	W1268A					
90	W1269F					

www.bonodesign.hu

La legenda icone è riportata sul retro delle alette di copertina.
 The icon key is indicated on the back of the cover tabs.
 La leyenda de los iconos se encuentra en la parte trasera de las aletas de la portada.
 La légende des icônes est reportée sur le rétro des ailettes de couverture.

L = Larghezza / Width / Ancho / Largeur
 P = Profondità / Depth / Profundidad / Profondeur
 H = Altezza / Height / Altura / Hauteur
 Sp = Spessore / Thickness / Espesor / Épaisseur



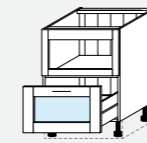
Base
 2 cestelli con telaio e vetro.

Base unit
 2 baskets with glass front with
 frame.

Base
 2 cestos con marco y cristal.

Base
 2 paniers avec cadre et verre.

L	COD.	FASCE PREZZO / PRICE BANDS / SEGMENTOS DE PRECIO / TRANCHES DE PRIX				
		1	2	3	4	5
45	W1271S					
60	W1272X					
90	W1273C					



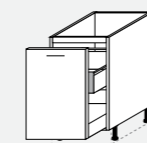
Base
 Struttura con schienale
 dogato, 1 vano superiore con
 anta telaio a giorno, 1 cestello
 con telaio e vetro.
 Struttura a colore integrale
 (vedi pag. 'Colorazioni cassa').

Base unit
 Structure with slatted back
 panel, 1 top cabinet with open
 door frame, 1 basket with glass
 frame.
 Structure in full colour
 (see page 'Carcase colours').

Base
 Estructura con trasera de
 duelas, 1 módulo superior con
 puerta marco abierto, 1 cesto
 con marco cristal.
 Estructura de color integral
 (vea pág. 'Colores estructura').

Élément bas
 Structure avec dos à lattes.
 1 compartiment supérieur
 avec porte cadre ouvert,
 1 panier avec cadre en verre.
 Structure à couleur intégrale (voir
 page 'Coloration de la structure').

L	COD.	FASCE PREZZO / PRICE BANDS / SEGMENTOS DE PRECIO / TRANCHES DE PRIX				
		1	2	3	4	5
45	W1299U					
60	W1300K					
90	W1301Q					



Base
 1 cestello/anta, 1 cestello inter-
 no (frontale alluminio).
 Cassetto e/o cestello a sponde
 metalliche ad estrazione totale
 frenate.

Base unit
 1 basket/door, 1 internal
 drawer (aluminium front).
 Drawer and/or basket with
 metal side panels and total
 extraction guides with shock
 absorber.

Base
 1 cesto/puerta, 1 cesto interior
 (frontal de aluminio).
 Cajón y/o cesto con
 lados metálicos y guías de
 extracción total con freno.

Base
 1 panier / porte, 1 panier inter-
 ne (façade en aluminium).
 Tiroir et/ou panier avec bords
 métalliques et glissières à sortie
 totale avec butée d'arrêt.

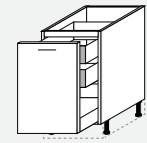
L	COD.	FASCE PREZZO / PRICE BANDS / SEGMENTOS DE PRECIO / TRANCHES DE PRIX				
		1	2	3	4	5
30	W1185Q					
45	W1186V					
60	W1187A					

www.bonodesign.hu

L = Larghezza / Width / Ancho / Largeur
 P = Profondità / Depth / Profundidad / Profondeur
 H = Altezza / Height / Altura / Hauteur
 Sp = Spessore / Thickness / Espesor / Épaisseur

La legenda icone è riportata sul retro delle alette di copertina.
 The icon key is indicated on the back of the cover tabs.
 La leyenda de los iconos se encuentra en la parte trasera de las aletas de la portada.
 La légende des icônes est reportée sur le rétro des ailettes de couverture.

Basi P 59 - H 87 (72)
 Base units Dpt 59 - Ht 87 (72)
 Bases P 59 - H 87 (72)
 Bases P 59 - H 87 (72)



Base
 1 cestello/anta, 2 cassetti interni (frontali alluminio) 1 portacassete in plastica.

Cassetto e/o cestello a sponde metalliche ad estrazione totale frenate.

Base unit
 1 basket/door, 2 internal drawers (aluminium fronts) 1 plastic cutlery tray.

Drawer and/or basket with metal side panels and total extraction guides with shock absorber.

Base
 1 cesto/puerta, 2 cajones internos (frentes de aluminio) 1 portacubiertos de plástico.

Cajón y/o cesto con lados metálicos y guías de extracción total con freno.

Base
 1 panier/porte, 2 tiroirs intérieurs (façades aluminium) 1 ramasse-couverts en matière plastique.

Tiroir et/ou panier avec bords métalliques et glissières à sortie totale avec butée d'arrêt.

L	COD.	FASCE PREZZO / PRICE BANDS / SEGMENTOS DE PRECIO / TRANCHES DE PRIX				
		1	2	3	4	5
30	W1189M					
45	W1190S					
60	W1191X					



Base terminale a giorno
 1 ripiano mobile.

Disegno: base Dx

Struttura a colore integrale (vedi pag. 'Colorazioni cassa').

Open end base unit
 1 movable shelf.

Picture: R unit

Structure in full colour (see page 'Carcase colours').

Base terminal abierta
 1 balda ajustable.

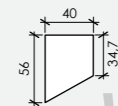
Figura: base Dcha

Estructura de color integral (vea pag. 'Colores estructura').

Base terminale ouverte
 1 étagère amovible.

Dessin: base D

Structure à couleur intégrale (voir page 'Coloration de la structure').



www.bonodesign.hu

L	COD.	FASCE PREZZO / PRICE BANDS / SEGMENTOS DE PRECIO / TRANCHES DE PRIX				
		1	2	3	4	5
40	W4401Z					



Base terminale
 1 anta L 45, 1 ripiano mobile.

Disegno: base Dx

End base unit
 1 door W 45, 1 movable shelf.

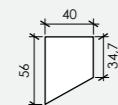
Picture: R unit

Base terminal
 1 puerta A 45, 1 balda ajustable.

Figura: base Dcha

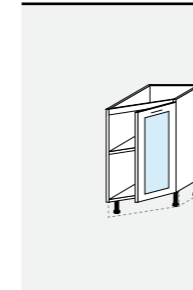
Base terminale
 1 porte L 45, 1 étagère amovible.

Dessin: base D



L	COD.	FASCE PREZZO / PRICE BANDS / SEGMENTOS DE PRECIO / TRANCHES DE PRIX				
		1	2	3	4	5
40	W4402E					

www.bonodesign.hu



Base terminale
 1 anta L 45 con telaio e vetro, 1 ripiano mobile.

Disegno: base Dx

End base unit
 1 glass door W 45 with frame, 1 movable shelf.

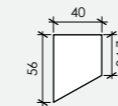
Picture: R unit

Base terminal
 1 puerta A 45 con marco y cristal, 1 balda ajustable.

Figura: base Dcha

Base terminale
 1 porte L 45 avec cadre et verre, 1 étagère amovible.

Dessin: base D



L	COD.	FASCE PREZZO / PRICE BANDS / SEGMENTOS DE PRECIO / TRANCHES DE PRIX				
		1	2	3	4	5
40	W4643K					

www.bonodesign.hu

Basi
Base unit
Bases
Bases

La legenda icone è riportata sul retro delle alette di copertina.
 The icon key is indicated on the back of the cover tabs.
 La leyenda de los iconos se encuentra en la parte trasera de las aletas de la portada.
 La légende des icônes est reportée sur le rétro des ailettes de couverture.

L = Larghezza / Width / Ancho / Largeur
 P = Profondità / Depth / Profundidad / Profondeur
 H = Altezza / Height / Altura / Hauteur
 Sp = Spessore / Thickness / Espesor / Épaisseur

L = Larghezza / Width / Ancho / Largeur
 P = Profondità / Depth / Profundidad / Profondeur
 H = Altezza / Height / Altura / Hauteur
 Sp = Spessore / Thickness / Espesor / Épaisseur

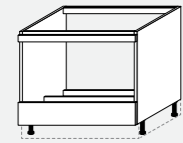
La legenda icone è riportata sul retro delle alette di copertina.
 The icon key is indicated on the back of the cover tabs.
 La leyenda de los iconos se encuentra en la parte trasera de las aletas de la portada.
 La légende des icônes est reportée sur le rétro des ailettes de couverture.

Basi per elettrodomestici P 59 - H 87 (72)

Base units for electrical household appliances Dpt 59 - Ht 87 (72)

Bases para electrodomésticos P 59 - H 87 (72)

Bases pour électroménagers P 59 - H 87 (72)



Base per maxi forno H 48
2 frontali fissi, vano per forno ribassato H 48.

Base unit for maxi oven Ht 48
2 fixed front panels, lower-level oven section Ht 48.

Base para maxihorno H 48
2 frontales fijos, hueco para horno rebajado H 48.

Base pour maxi-four H 48
2 façades fixes, logement pour four surbaissé H 48.

Specificare forno da installare.

Specify oven to be installed.

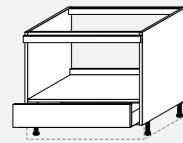
Especificar horno para instalar.

Indiquer le four à installer.

www.bonodesign.hu

L COD. FASCE PREZZO / PRICE BANDS / SEGMENTOS DE PRECIO / TRANCHES DE PRIX

L	COD.	1	2	3	4	5
90	W1003R					



Base per maxi forno H 48
1 frontale fisso, 1 cassetto inferiore standard per accessori forno. Vano per forno H 48. **Specificare forno da installare.** Non predisposta per forno a gas. Si consiglia l'utilizzo di forni elettrici dotati di sistema di raffreddamento (ventola tangenziale). **Cassetto e/o cestello a sponde metalliche ad estrazione totale frenate.**

Base unit for maxi oven Ht 48
1 fixed front, 1 lower standard drawer for oven accessories. Space for oven Ht 48. **Specify oven to be installed.** Base unit for oven are not suitable for gas ovens. It is advisable to use electrical ovens with air cooling system. **Drawer and/or basket with metal side panels and total extraction guides with shock absorber.**

Base para maxihorno H 48
1 frente fijo, 1 cajón inferior estándar para accesorios del horno. Hueco para horno H 48. **Especificar horno para instalar.** No predisuesta para horno a gas. Se recomienda el uso de hornos eléctricos dotados de sistema de refrigeración (ventilador tangencial). **Cajón y/o cesto con lados metálicos y guías de extracción total con freno.**

Base pour maxi-four H 48
1 façade fixe, 1 tiroir inférieur standard pour accessoires du four. Niche pour four H 48. **Indiquer le four à installer.** Non équipée pour installation de four à gaz. Il est conseillé d'utiliser des fours électriques équipés d'un système de refroidissement (ventilateur tangentiel). **Tiroir et/ou panier avec bords métalliques et glissières à sortie totale avec butée d'arrêt.**

www.bonodesign.hu

L COD. FASCE PREZZO / PRICE BANDS / SEGMENTOS DE PRECIO / TRANCHES DE PRIX

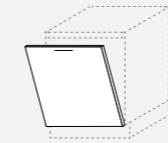
L	COD.	1	2	3	4	5
90	W1004W					

Ante per elettrodomestici sottotop

Doors for base electrical household appliances

Puertas para electrodomésticos bajo de la encimera

Portes pour électroménagers sous-plan



Anta per lavastoviglie a scomparsa totale

Specificare l'elettrodomestico a cui è abbinata.

H 72

Door for integrated dishwasher

Specify appliance with which it is used.

Ht 72

Puerta para lavavajillas totalmente oculta

Especificar el electrodoméstico al que está combinada.

H 72

Porte pour lave-vaisselle escamotable

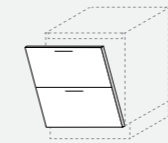
Indiquer l'électroménager auquel elle est assortie.

H 72

www.bonodesign.hu

L COD. FASCE PREZZO / PRICE BANDS / SEGMENTOS DE PRECIO / TRANCHES DE PRIX

L	COD.	1	2	3	4	5
45	W1009Y					
60	W1010D					



Ante sovrapposte per lavastoviglie a scomparsa totale

Specificare l'elettrodomestico a cui sono abbinata.

H 72

Finishing doors for totally built-in dishwashers

Specify appliance with which it is used.

Ht 72

Puertas superpuestas para lavavajillas totalmente integrable

Especificar el electrodoméstico al que está combinada.

H 72

Portes superposées pour lave-vaisselle entièrement escamotable

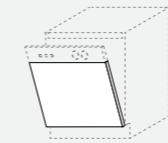
Indiquer l'électroménager auquel elle est assortie.

H 72

www.bonodesign.hu

L COD. FASCE PREZZO / PRICE BANDS / SEGMENTOS DE PRECIO / TRANCHES DE PRIX

L	COD.	1	2	3	4	5
45	W1016M					
60	W1017S					



Anta per lavastoviglie con comandi a vista

Specificare l'elettrodomestico a cui è abbinata.

H 60

Door for dishwasher with visible control panel

Specify appliance with which it is used.

Ht 60

Puerta para lavavajillas con mandos a la vista

Especificar el electrodoméstico al que está combinada.

H 60

Porte pour lave-vaisselle avec commandes visibles

Indiquer l'électroménager auquel elle est assortie.

H 60

L COD. FASCE PREZZO / PRICE BANDS / SEGMENTOS DE PRECIO / TRANCHES DE PRIX

L	COD.	1	2	3	4	5
60	W1011K					

N.B: Predisposizione foratura solo per i marchi di elettrodomestici a listino.

N.B: Drilling included only for electrical household appliances included in price list.

Nota: Predisposición agujeros solo para las marcas de electrodomésticos de la lista.

N.B: Préparation perforage seulement pour les marques d'électroménagers du catalogue.

www.bonodesign.hu

www.bonodesign.hu



La legenda icone è riportata sul retro delle alette di copertina.

The icon key is indicated on the back of the cover tabs.
La leyenda de los iconos se encuentra en la parte trasera de las aletas de la portada.
La légende des icônes est reportée sur le rétro des ailettes de couverture.

L = Larghezza / Width / Ancho / Largeur
P = Profondità / Depth / Profundidad / Profondeur
H = Altezza / Height / Altura / Hauteur
Sp = Spessore / Thickness / Espesor / Épaisseur

L = Larghezza / Width / Ancho / Largeur
P = Profondità / Depth / Profundidad / Profondeur
H = Altezza / Height / Altura / Hauteur
Sp = Spessore / Thickness / Espesor / Épaisseur

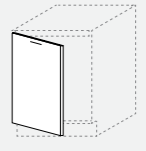
La legenda icone è riportata sul retro delle alette di copertina.
The icon key is indicated on the back of the cover tabs.
La leyenda de los iconos se encuentra en la parte trasera de las aletas de la portada.
La légende des icônes est reportée sur le rétro des ailettes de couverture.



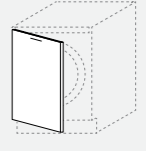
Ante per elettrodomestici sottotop

Doors for base electrical household appliances
Puertas para electrodomésticos bajo de la encimera
Portes pour électroménagers sous-plan



	Anta Per frigo o congelatore sottotop. Specificare l'elettrodomestico a cui è abbinata. Esecuzione specifica per frigo/congelatore ELECTROLUX. H 72	Door For base fridge/freezer. Specify appliance with which it is used. Arranged specifically for ELECTROLUX fridge/freezer. Ht 72	Puerta Para nevera o congelador bajo encimera. Especificar el electrodoméstico al que está combinada. Realización específica para nevera/congelador ELECTROLUX. H 72	Porte Pour réfrigérateur ou congélateur sous-plan. Indiquer l'électroménager auquel elle est assortie. Exécution spécifique pour réfrigérateur / congélateur ELECTROLUX. H 72
---	--	--	---	--

L	COD.	FASCE PREZZO / PRICE BANDS / SEGMENTOS DE PRECIO / TRANCHES DE PRIX				
		1	2	3	4	5
45	W1012Q					
60	W1013V					
60	W1014A					

	Anta Per lavatrice a scomparsa totale. Specificare l'elettrodomestico a cui è abbinata. H 72	Door For integrated washing machine. Specify appliance with which it is used. Ht 72	Puerta Para lavadora totalmente integrable. Especificar el electrodoméstico al que está combinada. H 72	Porte Pour lave-linge escamotable. Indiquer l'électroménager auquel elle est assortie. H 72
---	--	---	---	---

L	COD.	FASCE PREZZO / PRICE BANDS / SEGMENTOS DE PRECIO / TRANCHES DE PRIX				
		1	2	3	4	5
60	W1015F					

N.B: Predisposizione foratura solo per i marchi di elettrodomestici a listino.
N.B: Drilling included only for electrical household appliances included in price list.
Nota: Predisposición agujeros solo para las marcas de electrodomésticos de la lista.
N.B: Préparation perforage seulement pour les marques d'électroménagers du catalogue.

La legenda icone è riportata sul retro delle alette di copertina.
The icon key is indicated on the back of the cover tabs.
La leyenda de los iconos se encuentra en la parte trasera de las aletas de la portada.
La légende des icônes est reportée sur le rétro des ailettes de couverture.

L = Larghezza / Width / Ancho / Largeur
P = Profondità / Depth / Profundidad / Profondeur
H = Altezza / Height / Altura / Hauteur
Sp = Spessore / Thickness / Espesor / Épaisseur

Basi per lavello P 59 - H 87 (72)

Sink base units Dpt 59 - Ht 87 (72)
Bases para fregadero P 59 - H 87 (72)
Bases pour évier P 59 - H 87 (72)



	Base per lavello 1 anta, 1 fondo di protezione in alluminio. www.bonodesign.hu	Sink base unit 1 door, 1 aluminium covered bottom panel.	Base para fregadero 1 puerta, 1 fondo de protección de aluminio.	Base pour évier 1 porte, 1 fond de protection en aluminium.
---	---	--	--	---

L	COD.	FASCE PREZZO / PRICE BANDS / SEGMENTOS DE PRECIO / TRANCHES DE PRIX				
		1	2	3	4	5
45	W1050W					
60	W1051B					

	Base per lavello 2 ante, 1 fondo di protezione in alluminio. www.bonodesign.hu	Sink base unit 2 doors, 1 aluminium covered bottom panel.	Base para fregadero 2 puertas, 1 fondo de protección de aluminio.	Base pour évier 2 portes, 1 fond de protection en aluminium.
---	---	---	---	--

L	COD.	FASCE PREZZO / PRICE BANDS / SEGMENTOS DE PRECIO / TRANCHES DE PRIX				
		1	2	3	4	5
60	W1052G					
80	W1053N					
90	W1054T					
120	W1055Y					

	Base per lavello 2 ante sagomate apertura 165°, 1 frontale fisso sagomato, 1 fondo di protezione in alluminio. SOLO PER MODELLO MIDA.	Sink base unit 2 shaped doors opening 165°, 1 frontal fixed shaped, 1 aluminium bottom protection panel. FOR MIDA MODEL ONLY.	Base para fregadero 2 puertas molduradas apertura 165°, 1 frente fijo moldurado, 1 panel inferior de protección de aluminio. SÓLO PARA EL MODELO MIDA.	Base pour évier 2 portes façonnées ouverture à 165°, 1 façade fixe façonnée, 1 fond de protection en aluminium. UNIQUEMENT POUR EL MODÈLE MIDA.
---	---	---	--	---

L	COD.	FASCE PREZZO / PRICE BANDS / SEGMENTOS DE PRECIO / TRANCHES DE PRIX				
		1	2	3	4	5
90	W1027W					

L = Larghezza / Width / Ancho / Largeur
P = Profondità / Depth / Profundidad / Profondeur
H = Altezza / Height / Altura / Hauteur
Sp = Spessore / Thickness / Espesor / Épaisseur

La legenda icone è riportata sul retro delle alette di copertina.
The icon key is indicated on the back of the cover tabs.
La leyenda de los iconos se encuentra en la parte trasera de las aletas de la portada.
La légende des icônes est reportée sur le rétro des ailettes de couverture.

Basi angolo per lavello P 59 - H 87 (72)
 Corner sink base units Dpt 59 - Ht 87 (72)
 Bases rinconero para fregadero P 59 - H 87 (72)
 Bases d'angle pour évier P 59 - H 87 (72)



Base angolo per lavello
 1 ante, 1 fondo di protezione in alluminio. Cassa L 120.
 Ante L 60
 Non utilizzabile con lavelli ad angolo a vasche contrapposte. Pattumiera non inseribile.
 Disegno: elemento Sx

Corner sink base unit
 1 door, 1 aluminium covered bottom panel. Carcase W 120.
 Door W 60
 Not suitable for corner sinks with opposite basins. Not suitable for dustbin.
 Picture: L unit

Base rinconero para fregadero
 1 puerta, 1 fondo de protección de aluminio. Estructura A 120.
 Puerta A 60
 No se utiliza con fregaderos rinconeros con senos contrapuestos. Imposible colocar el cubo de basura.
 Figura: elemento Izdo

Base d'angle pour évier
 1 porte, 1 fond de protection en aluminium. Structure L 120.
 Porte L 60
 Non utilisable avec des éviers d'angle équipés de cuves opposées. Il n'est pas possible d'insérer la poubelle.
 Dessin: élément G

L	COD.	FASCE PREZZO / PRICE BANDS / SEGMENTOS DE PRECIO / TRANCHES DE PRIX				
		1	2	3	4	5
120x60	W1064X					
125x65	W1065C					

Base angolo per lavello
 2 ante, 1 fondo di protezione in alluminio. Cassa L 120.
 Ante L 40
 Disegno: elemento Sx

Corner sink base unit
 2 doors, 1 aluminium covered bottom panel. Carcase W 120.
 Doors W 40
 Picture: L unit

Base rinconero para fregadero
 2 puertas, 1 fondo de protección de aluminio. Estructura A 120.
 Puertas A 40
 Figura: elemento Izdo

Base d'angle pour évier
 2 portes, 1 fond de protection en aluminium. Structure L 120.
 Portes L 40
 Dessin: élément G

L	COD.	FASCE PREZZO / PRICE BANDS / SEGMENTOS DE PRECIO / TRANCHES DE PRIX				
		1	2	3	4	5
140x60	W1068U					
145x65	W1069Z					

Base angolo per lavello
 2 ante, 1 fondo di protezione in alluminio. Cassa L 120.
 Ante L 45
 Disegno: elemento Sx

Corner sink base unit
 2 doors, 1 aluminium covered bottom panel. Carcase W 120.
 Doors W 45
 Picture: L unit

Base rinconero para fregadero
 2 puertas, 1 fondo de protección de aluminio. Estructura A 120.
 Puertas A 45
 Figura: elemento Izdo

Base d'angle pour évier
 2 portes, 1 fond de protection en aluminium. Structure L 120.
 Portes L 45
 Dessin: élément G

L	COD.	FASCE PREZZO / PRICE BANDS / SEGMENTOS DE PRECIO / TRANCHES DE PRIX				
		1	2	3	4	5
150x60	W1070E					
155x65	W1071L					

Base angolo per lavello
 2 ante apertura 165°, 1 fondo di protezione in alluminio. Elemento fornito in due parti da assemblare in opera.
 Ante L 30
 Specificare posizione scarichi a muro.
 Disegno: elemento Dx

Corner sink base unit
 2 doors opening 165°, 1 aluminium covered bottom panel. Element supplied in 2 parts to be assembled when installed.
 Doors W 30
 Specify waste pipes position in the wall.
 Picture: R unit

Base rinconero para fregadero
 2 puertas con 165°, 1 fondo de protección de aluminio. Elemento suministrado en dos partes para ensamblar en el montaje.
 Puertas A 30
 Especificar la disposición del desagües en la pared.
 Figura: elemento Dcha

Base d'angle pour évier
 2 portes avec ouverture à 165°, 1 fond de protection en aluminium. Élément fourni en deux parties pour assembler pendant l'assemblage.
 Portes L 30
 Indiquer la position de la sortie murale.
 Dessin: élément D

L	COD.	FASCE PREZZO / PRICE BANDS / SEGMENTOS DE PRECIO / TRANCHES DE PRIX				
		1	2	3	4	5
90x90	W1059V					

www.bonodesign.hu

www.bonodesign.hu

La legenda icone è riportata sul retro delle alette di copertina.
 The icon key is indicated on the back of the cover tabs.
 La leyenda de los iconos se encuentra en la parte trasera de las aletas de la portada.
 La légende des icônes est reportée sur le rétro des ailettes de couverture.

L = Larghezza / Width / Ancho / Largeur
 P = Profondità / Depth / Profundidad / Profondeur
 H = Altezza / Height / Altura / Hauteur
 Sp = Spessore / Thickness / Espesor / Épaisseur

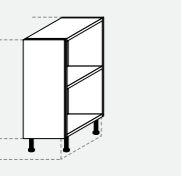
La legenda icone è riportata sul retro delle alette di copertina.
 The icon key is indicated on the back of the cover tabs.
 La leyenda de los iconos se encuentra en la parte trasera de las aletas de la portada.
 La légende des icônes est reportée sur le rétro des ailettes de couverture.

L = Larghezza / Width / Ancho / Largeur
 P = Profondità / Depth / Profundidad / Profondeur
 H = Altezza / Height / Altura / Hauteur
 Sp = Spessore / Thickness / Espesor / Épaisseur

Basi finali laterali personalizzate 'Mode' P 59/61/94 - H 87 (72)
 'Mode' customised side end base units Dpt 59/61/94 - Ht 87 (72)
 Bases finales laterales personalizadas 'Mode' P 59/61/94 - H 87 (72)
 Éléments bas finaux latéraux personnalisés 'Mode' P 59/61/94 - H 87 (72)



Banco colazione 'Alba'
 'Alba' kitchen stool
 Barra de desayuno 'Alba'
 Plan snack 'Alba'

Base finale laterale P 59
 Struttura in pannelli Sp 1,8. 1 anta fissa anteriore, 1 ripiano fisso. Fissaggio a base adiacente. Richiede adeguamento lunghezza top (+1 cm).

Side end base unit Dpt 59
 Frame made with panels Th 1,8. 1 fixed front door, 1 fixed shelf. Fixing on the adjacent unit. This requires a length adjustment of the top (+1 cm).

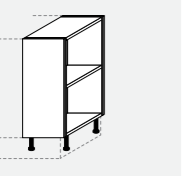
Base final lateral P 59
 Estructura de paneles esp. 1,8. 1 puerta fija frontal, 1 estante fijo. Fijación a base adyacente. Requiere adecuación de la longitud de la encimera (+1 cm).

Élément bas final latéral P 59
 Structure en panneau, 1,8 d'épaisseur. 1 battant fixe avant, 1 étagère fixe. Fixation sur l'élément bas adjacent. Nécessite l'adaptation de la longueur du plan (+1 cm).

L 30 W 30 A 30 L 30

Struttura a colore integrale (vedi pag. 'Colorazioni cassa'). Structure in full colour (see page 'Carcase colours'). Estructura de color integral (vea pag. 'Colores estructura'). Structure à couleur intégrale (voir page 'Coloration de la structure').

H	COD.	FASCE PREZZO / PRICE BANDS / SEGMENTOS DE PRECIO / TRANCHES DE PRIX
		1 2 3 4 5
87	W4664Y	



Base finale PENÍNSULA laterale P 61
 Struttura in pannelli Sp 1,8. 2 ante fisse laterali, 1 ripiano fisso. Fissaggio a base adiacente. Richiede adeguamento lunghezza top (+1 cm).

Side end PENINSULA base unit Dpt 61
 Frame made with panels Th 1,8. 2 fixed side doors, 1 fixed shelf. Fixing on the adjacent unit. This requires a length adjustment of the top (+1 cm).

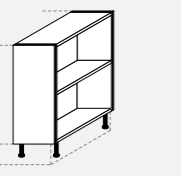
Base final PENÍNSULA lateral P 61
 Estructura de paneles esp. 1,8. 2 puertas fijas laterales, 1 estante fijo. Fijación a base adyacente. Requiere adecuación de la longitud de la encimera (+1 cm).

Élément bas final TÊTE DÎNETTE latéral P 61
 Structure en panneau, 1,8 cm d'épaisseur. 2 battants fixes latéraux, 1 étagère fixe. Fixation sur l'élément bas adjacent. Nécessite l'adaptation de la longueur du plan (+1 cm).

L 30 W 30 A 30 L 30

Struttura a colore integrale (vedi pag. 'Colorazioni cassa'). Structure in full colour (see page 'Carcase colours'). Estructura de color integral (vea pag. 'Colores estructura'). Structure à couleur intégrale (voir page 'Coloration de la structure').

H	COD.	FASCE PREZZO / PRICE BANDS / SEGMENTOS DE PRECIO / TRANCHES DE PRIX
		1 2 3 4 5
87	W4665D	



Base finale PENÍNSULA laterale P 94
 Struttura in pannelli Sp 1,8. 2 ante fisse laterali, 1 ripiano fisso. Fissaggio a base adiacente. Richiede adeguamento lunghezza top (+1 cm).

Side end PENINSULA base unit Dpt 94
 Frame made with panels Th 1,8. 2 fixed side doors, 1 fixed shelf. Fixing on the adjacent unit. This requires a length adjustment of the top (+1 cm).

Base final PENÍNSULA lateral P 94
 Estructura de paneles esp. 1,8. 2 puertas fijas laterales, 1 estante fijo. Fijación a base adyacente. Requiere adecuación de la longitud de la encimera (+1 cm).

Élément bas final TÊTE DÎNETTE latéral P 94
 Structure en panneau, 1,8 cm d'épaisseur. 2 battants fixes latéraux, 1 étagère fixe. Fixation sur l'élément bas adjacent. Nécessite l'adaptation de la longueur du plan (+1 cm).

L 30 W 30 A 30 L 30

Struttura a colore integrale (vedi pag. 'Colorazioni cassa'). Structure in full colour (see page 'Carcase colours'). Estructura de color integral (vea pag. 'Colores estructura'). Structure à couleur intégrale (voir page 'Coloration de la structure').

H	COD.	FASCE PREZZO / PRICE BANDS / SEGMENTOS DE PRECIO / TRANCHES DE PRIX
		1 2 3 4 5
87	W4666K	

Esploso
 Exploded view
 Despiece
 Vue éclatée

Piano isola 'alto'
 'High' island top
 Encimera isla 'alta'
 Plan îlot 'haut'

Kit cornici sottotop (opzionale)
 Undermount frame kit (optional)
 Kit molduras bajo encimera (opcional)
 Kit cadres sous-top (en option)

Piano tavolo 'basso'
 'Low' table top
 Encimera mesa 'baja'
 Dessus de table 'bas'

Basi P 59 H 87 (72)
 Base units Dpt 59 Ht 87 (72)
 Bases P 59 H 87 (72)
 Bases P 59 H 87 (72)

Anta H 60 (59,7) fissa retro (vedi capitolo 'Accessori' pag. 'Frontali sfusi')
 Door Ht 60 (59,7) rear fixed (see chapter 'Accessories' page 'Single front panels')
 Puerta H 60 (59,7) fija parte trasera (vea capítulo 'Accesorios' pág. 'Frentes sueltas')
 Porte H 60 (59,7) fixe arrière (voir chapitre 'Accessoires' page 'Façades vendues séparément')

Blocco funzionale banco colazione
 Breakfast bench functional block
 Bloqueo funcional barra de desayuno
 Bloc fonctionnel plan snack

Kit zoccoli
 Plinth kit
 Kit rodapiés
 Kit plinthes

L	COD.	FASCE PREZZO / PRICE BANDS / SEGMENTOS DE PRECIO / TRANCHES DE PRIX
		1 2 3 4 5
211	W4955K	Reggimensole Shelf supports Soporte de estante Supports pour étagère
241	W4956Q	B7A Bianco opaco NAST Naturale avorio GL4R Grigio Dorian CA3Q Carbone

www.bonodesign.hu

www.bonodesign.hu



La legenda icone è riportata sul retro delle alette di copertina.
 The icon key is indicated on the back of the cover tabs.
 La leyenda de los iconos se encuentra en la parte trasera de las aletas de la portada.
 La légende des icônes est reportée sur le rétro des ailettes de couverture.



L = Larghezza / Width / Ancho / Largeur
 P = Profondità / Depth / Profundidad / Profondeur
 H = Altezza / Height / Altura / Hauteur
 Sp = Spessore / Thickness / Espesor / Épaisseur



L = Larghezza / Width / Ancho / Largeur
 P = Profondità / Depth / Profundidad / Profondeur
 H = Altezza / Height / Altura / Hauteur
 Sp = Spessore / Thickness / Espesor / Épaisseur



La legenda icone è riportata sul retro delle alette di copertina.
 The icon key is indicated on the back of the cover tabs.
 La leyenda de los iconos se encuentra en la parte trasera de las aletas de la portada.
 La légende des icônes est reportée sur le rétro des ailettes de couverture.



Banco colazione 'Alba'
 'Alba' kitchen stool
 Barra de desayuno 'Alba'
 Plan snack 'Alba'

		DIMENSIONI - DIMENSIONS - DIMENSIONES - DIMENSIONS		COD.	
 <p>Kit zoccoli frontali Completo di raccordi e agganci necessari. P 95,8 H 15</p>	<p>Front plinth kit Complete with necessary connectors and hooks. Dpt 95,8 Ht 15</p>	L 211	Std	Q1776D	
			Al	Q1776D	
			Al	Q1776D	
			Alm	Q3776H	
			Std	Q1777K	
			Al	Q1777K	
 <p>Kit rodapiés frontales Con empalmes y enganches necesarios. P 95,8 H 15</p>	<p>Kit plinthes frontales Avec raccords et accrochages nécessaires. P 95,8 H 15</p>	L 241	Std	Q1777K	
			Al	Q1777K	
			Al	Q1777K	
			Alm	Q3777P	
			Std	Q1777K	
			Al	Q1777K	





		DIMENSIONI - DIMENSIONS - DIMENSIONES - DIMENSIONS		COD.	
 <p>Kit zoccoli frontali a rilievo In MDF rivestito tagliati a misura. Guarnizione in plastica a terra. Colori anta. Completo di raccordi e agganci necessari. P 95,8 H 15</p>	<p>Carved front plinth kit In finished MDF and cut to size. Plastic floor gasket. Door colours. Complete with necessary connectors and hooks. Dpt 95,8 Ht 15</p>	L 211	Q3778U		
		L 241	Q3779Z		
 <p>Kit rodapiés frontales en relieve En MDF revestido cortados a la medida. Guarnición en plástico en tierra. Colores puerta. Con empalmes y enganches necesarios. P 95,8 H 15</p>	<p>Kit plinthes frontales à relief En MDF revêtu coupés sur mesure. Joint en plastique au sol. Couleurs porte. Avec raccords et accrochages nécessaires. P 95,8 H 15</p>				

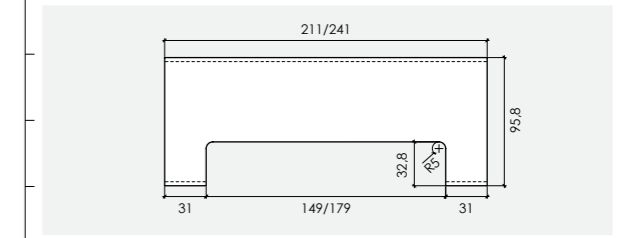
		DIMENSIONI - DIMENSIONS - DIMENSIONES - DIMENSIONS		COD.	
 <p>Kit cornici sottotop banco colazione In MDF rivestito (sezione HxL 40x42 mm), tagliati a misura. Colori anta. Opzionale per il piano isola 'alto' scelto. P 95,8</p>	<p>Breakfast bench undermount frame kit In finished MDF (HxW 40x42 mm), cut to size. Door colours. Optional for selected 'high' island top. Dpt 95,8</p>	L 211	W4957V		
		L 241	W4958A		
 <p>Kit molduras bajo encimera barra de desayuno En MDF revestido (sección HxL 40x42 mm), cortados a la medida. Colores puerta. Opcional para la encimera isla 'alta' seleccionada. P 95,8</p>	<p>Kit cadres sous-top plan snack En MDF revêtu (section HxL 40x42 mm), coupés sur mesure. Couleurs porte. En option pour le plan îlot 'haut' choisi. P 95,8</p>				





www.bonodesign.hu

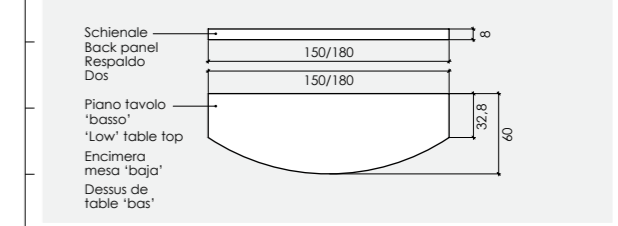
La legenda icone è riportata sul retro delle alette di copertina.
 The icon key is indicated on the back of the cover tabs.
 La leyenda de los iconos se encuentra en la parte trasera de las aletas de la portada.
 La légende des icônes est reportée sur le rétro des ailettes de couverture.

L = Larghezza / Width / Ancho / Largeur
 P = Profondità / Depth / Profundidad / Profondeur
 H = Altezza / Height / Altura / Hauteur
 Sp = Spessore / Thickness / Espesor / Épaisseur

		DIMENSIONI / DIMENSIONS DIMENSIONES / DIMENSIONS		COD.		FASCIA / RANGE RANGO / FOUCHETTE				
						A	B	C	D	
 <p>Piano isola 'alto' banco colazione In laminato nei vari colori 'Squadrato'. Prezzo al pezzo. P 95,8</p>	L 211	W4959F	2	4						
					L 211	W4960M				
					L 241	W4961S				
					L 241	W4962X				
 <p>Encimera isla 'alta' barra de desayuno En laminado en los varios colores 'Ecuadrada'. Precio por pieza. P 95,8</p>	L 211	W4959F	2	4						
					L 211	W4960M				
					L 241	W4961S				
					L 241	W4962X				
 <p>Breakfast bench 'high' island top Laminated in various 'Squared' colours. Price per piece. Dpt 95,8</p>	L 211	W4959F	2	4						
					L 211	W4960M				
					L 241	W4961S				
					L 241	W4962X				
 <p>Plan îlot 'haut' plan snack En stratifié dans les différentes couleurs 'Carré'. Prix par pièce. P 95,8</p>	L 211	W4959F	2	4						
					L 211	W4960M				
					L 241	W4961S				
					L 241	W4962X				



		DIMENSIONI / DIMENSIONS DIMENSIONES / DIMENSIONS		COD.		FASCIA / RANGE RANGO / FOUCHETTE			
						A	B	C	D
 <p>Piano tavolo 'basso' banco colazione In laminato nei vari colori 'Squadrato'. Completo di schienale di compensazione posteriore Sp 2. Prezzo al pezzo. P 60</p>	L 150	W4963C	4	4					
					L 180	W4964H			
 <p>Encimera mesa 'baja' barra de desayuno En laminado en los varios colores 'Ecuadrada'. Con respaldo de compensación posterior Esp 2. Precio por pieza. P 60</p>	L 150	W4963C	4	4					
					L 180	W4964H			
 <p>Breakfast bench 'low' table top Laminated in various 'Squared' colours. Complete with rear compensation back panel Th 2. Price per piece. Dpt 60</p>	L 150	W4963C	4	4					
					L 180	W4964H			
 <p>Dessus de table 'bas' plan snack En stratifié dans les différentes couleurs 'Carré'. Avec dos de compensation arrière Ep 2. Prix par pièce. P 60</p>	L 150	W4963C	4	4					
					L 180	W4964H			



www.bonodesign.hu

L = Larghezza / Width / Ancho / Largeur
 P = Profondità / Depth / Profundidad / Profondeur
 H = Altezza / Height / Altura / Hauteur
 Sp = Spessore / Thickness / Espesor / Épaisseur

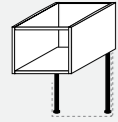
La legenda icone è riportata sul retro delle alette di copertina.
 The icon key is indicated on the back of the cover tabs.
 La leyenda de los iconos se encuentra en la parte trasera de las aletas de la portada.
 La légende des icônes est reportée sur le rétro des ailettes de couverture.

Basi sospese P 59 - H 87 (36)

Wall mounted elements Dpt 59 - Ht 87 (36)

Bases a pared P 59 - H 87 (36)

Bases suspendues P 59 - H 87 (36)



Base a giorno

Struttura in nobilitato
Sp 1,8 cm.

Open base unit

Melamine frame
Th 1.8 cm.

Base abierta

Estructura de melamina
esp. 1,8 cm.

Base ouverte

Structure en mélaminé,
1,8 cm d'épaisseur.

www.bonodesign.hu

P 59
Struttura a colore integrale
(vedi pag. 'Colorazioni cassa').

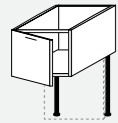
Dpt 59
Structure in full colour
(see page 'Carcase colours').

P 59
Estructura de color integral
(vea pág. 'Colores estructura').

P 59
Structure à couleur intégrale (voir
page 'Coloration de la structure').

L COD. FASCE PREZZO / PRICE BANDS / SEGMENTOS DE PRECIO / TRANCHES DE PRIX

L	COD.	1	2	3	4	5
30	W1340B					
45	W1341G					
60	W1342N					
90	W1343T					



Base
1 anta.

Base unit
1 door.

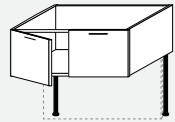
Base
1 puerta.

Base
1 porte.

www.bonodesign.hu

L COD. FASCE PREZZO / PRICE BANDS / SEGMENTOS DE PRECIO / TRANCHES DE PRIX

L	COD.	1	2	3	4	5
30	W1226X					
45	W1227C					
60	W1228H					



Base
2 ante.

Base unit
2 doors.

Base
2 puertas.

Base
2 portes.

www.bonodesign.hu

L COD. FASCE PREZZO / PRICE BANDS / SEGMENTOS DE PRECIO / TRANCHES DE PRIX

L	COD.	1	2	3	4	5
60	W1229P					
90	W1230U					

Le basi sospese devono essere inserite fra basi H 87 oppure fra colonnine finali per basi.

The wall mounted elements must be inserted between bases H 87 or between end side panels for base units.

Las bases a pared deben colocarse entre bases H 87 o entre columnillas finales para bases.

Les bases suspendues doivent être introduites entre des bases H 87 ou bien entre colonnettes terminaux pour bases.

www.bonodesign.hu



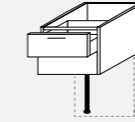
La legenda icone è riportata sul retro delle alette di copertina.

The icon key is indicated on the back of the cover tabs.

La leyenda de los iconos se encuentra en la parte trasera de las aletas de la portada.

La légende des icônes est reportée sur le rétro des ailettes de couverture.

L = Larghezza / Width / Ancho / Largeur
P = Profondità / Depth / Profundidad / Profondeur
H = Altezza / Height / Altura / Hauteur
Sp = Spessore / Thickness / Espesor / Épaisseur



Base
2 cassetti, 1 portaposate in
plastica.

Base unit
2 drawers, 1 plastic cutlery tray.

Base
2 cajones, 1 cubertero de
plástico.

Base
2 tiroirs, 1 ramasse-couverts en
matière plastique.

* L 90 con cassetto e/o
cestello a sponde metalliche
ad estrazione totale frenate.

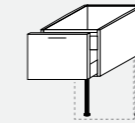
* W 90 with drawer and/or
basket with metal side panels
and total extraction guides
with shock absorber.

* A 90 con cajón y/o cesta
con lados metálicos y guías de
extracción total con freno.

* L 90 avec tiroir et/ou panier
avec bords métalliques et
glissières à sortie totale avec
butée d'arrêt.

L COD. FASCE PREZZO / PRICE BANDS / SEGMENTOS DE PRECIO / TRANCHES DE PRIX

L	COD.	1	2	3	4	5
30	W1231Z					
45	W1232E					
60	W1233L					
* 90	W1234R					



Base
1 cestello.

Base unit
1 baskets.

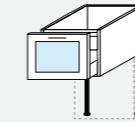
Base
1 cesto.

Base
1 panier.

www.bonodesign.hu

L COD. FASCE PREZZO / PRICE BANDS / SEGMENTOS DE PRECIO / TRANCHES DE PRIX

L	COD.	1	2	3	4	5
30	W1235W					
45	W1236B					
60	W1237G					
90	W1238N					



Base
1 cestello con telaio e vetro.

Base unit
1 basket with glass and frame.

Base
1 cesto con marco y cristal.

Base
1 panier avec cadre et verre.

www.bonodesign.hu

L COD. FASCE PREZZO / PRICE BANDS / SEGMENTOS DE PRECIO / TRANCHES DE PRIX

L	COD.	1	2	3	4	5
45	W1279L					
60	W1280R					
90	W1281W					

L = Larghezza / Width / Ancho / Largeur
P = Profondità / Depth / Profundidad / Profondeur
H = Altezza / Height / Altura / Hauteur
Sp = Spessore / Thickness / Espesor / Épaisseur

La legenda icone è riportata sul retro delle alette di copertina.

The icon key is indicated on the back of the cover tabs.

La leyenda de los iconos se encuentra en la parte trasera de las aletas de la portada.

La légende des icônes est reportée sur le rétro des ailettes de couverture.



Basi sospese per lavello P 59 - H 87 (36)

Wall mounted sink base units Dpt 59 - Ht 87 (36)

Bases a pared para fregadero P 59 - H 87 (36)

Bases suspendues pour évier P 59 - H 87 (36)

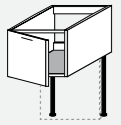


Basi sospese P 59 - H 87 (60)

Wall mounted elements Dpt 59 - Ht 87 (60)

Bases a pared P 59 - H 87 (60)

Bases suspendues P 59 - H 87 (60)

Base sospesa per lavello
1 ante, 1 fondo di protezione in alluminio.

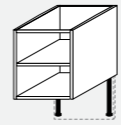
Wall mounted sink base unit
1 door, 1 Aluminium covered bottom panel.

Base a pared para fregadero
1 puerta, 1 fondo de protección de aluminio.

Base suspendue pour évier
1 porte, 1 fond de protection en aluminium.

www.bonodesign.hu

L	COD.	FASCE PREZZO / PRICE BANDS / SEGMENTOS DE PRECIO / TRANCHES DE PRIX				
		1	2	3	4	5
60	W1079D					



Base a giorno
Struttura e ripiano mobile in nobilitato Sp 1,8 cm.

Open base unit
Melamine frame and adjustable shelf Th 1.8 cm.

Base abierta
Estructura y estante móvil de melamina esp. 1,8 cm.

Base ouverte
Structure et étagère réglable en mélaminé, 1,8 cm d'épaisseur.

Base a giorno
P 57
Struttura a colore integrale (vedi pag. 'Colorazioni cassa').

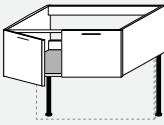
Open base unit
Dpt 57
Structure in full colour (see page 'Carcase colours').

Base abierta
P 57
Estructura de color integral (vea pág. 'Colores estructura').

Base ouverte
P 57
Structure à couleur intégrale (voir page 'Coloration de la structure').

www.bonodesign.hu

L	COD.	FASCE PREZZO / PRICE BANDS / SEGMENTOS DE PRECIO / TRANCHES DE PRIX				
		1	2	3	4	5
45	W1337L					
60	W1338R					
90	W1339W					



Base sospesa per lavello
2 ante, 1 fondo di protezione in alluminio.

Wall mounted sink base unit
2 doors, 1 Aluminium covered bottom panel.

Base a pared para fregadero
2 puertas, 1 fondo de protección de aluminio.

Base suspendue pour évier
2 portes, 1 fond de protection en aluminium.

www.bonodesign.hu

L	COD.	FASCE PREZZO / PRICE BANDS / SEGMENTOS DE PRECIO / TRANCHES DE PRIX				
		1	2	3	4	5
60	W1080K					
90	W1081Q					



Base
1 ante, 1 ripiano mobile.

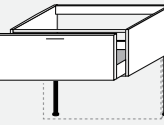
Base unit
1 door, 1 movable shelf.

Base
1 puerta, 1 balda ajustable.

Base
1 porte, 1 étagère amovible.

www.bonodesign.hu

L	COD.	FASCE PREZZO / PRICE BANDS / SEGMENTOS DE PRECIO / TRANCHES DE PRIX				
		1	2	3	4	5
45	W1208Z					
60	W1209E					



Base sospesa per lavello
1 cestello specifico con portaoggetti riposizionabili. Fondo di protezione in alluminio.

Wall mounted sink base unit
1 specific basket with adjustable-position tidy trays. Protective bottom panel in aluminium.

Base a pared para fregadero
1 cesto específico con portaobjetos reposicionables. Fondo de protección de aluminio.

Base suspendue pour évier
1 panier spécifique avec rangements repositionnables. Fond de protection en aluminium.

Cassetto e/o cestello a sponde metalliche ad estrazione totale frenate.

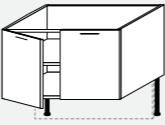
Drawer and/or basket with metal side panels and total extraction guides with shock absorber.

Cajón y/o cesto con lados metálicos y guías de extracción total con freno.

Tiroir et/ou panier avec bords métalliques et glissières à sortie totale avec butée d'arrêt.

www.bonodesign.hu

L	COD.	FASCE PREZZO / PRICE BANDS / SEGMENTOS DE PRECIO / TRANCHES DE PRIX				
		1	2	3	4	5
90	W1083A					



Base
2 ante, 1 ripiano mobile.

Base unit
2 doors, 1 movable shelf.

Base
2 puertas, 1 balda ajustable.

Base
2 portes, 1 étagère amovible.

www.bonodesign.hu

L	COD.	FASCE PREZZO / PRICE BANDS / SEGMENTOS DE PRECIO / TRANCHES DE PRIX				
		1	2	3	4	5
90	W1210L					

Le basi sospese devono essere inserite fra basi H 87 oppure fra colonnine finali per basi.
The wall mounted elements must be inserted between bases H 87 or between end side panels for base units.
Las bases a pared deben colocarse entre bases H 87 o entre columnillas finales para bases.
Les bases suspendues doivent être introduites entre des bases H 87 ou bien entre colonnettes terminaux pour bases.

www.bonodesign.hu

www.bonodesign.hu



La legenda icone è riportata sul retro delle alette di copertina.
The icon key is indicated on the back of the cover tabs.
La leyenda de los iconos se encuentra en la parte trasera de las aletas de la portada.
La légende des icônes est reportée sur le rétro des ailettes de couverture.

L = Larghezza / Width / Ancho / Largeur
P = Profondità / Depth / Profundidad / Profondeur
H = Altezza / Height / Altura / Hauteur
Sp = Spessore / Thickness / Espesor / Épaisseur

L = Larghezza / Width / Ancho / Largeur
P = Profondità / Depth / Profundidad / Profondeur
H = Altezza / Height / Altura / Hauteur
Sp = Spessore / Thickness / Espesor / Épaisseur

La legenda icone è riportata sul retro delle alette di copertina.
The icon key is indicated on the back of the cover tabs.
La leyenda de los iconos se encuentra en la parte trasera de las aletas de la portada.
La légende des icônes est reportée sur le rétro des ailettes de couverture.

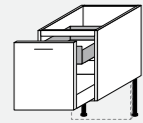


Basi sospese P 59 - H 87 (60)

Wall mounted elements Dpt 59 - Ht 87 (60)

Bases a pared P 59 - H 87 (60)

Bases suspendues P 59 - H 87 (60)



Base
1 cestello/anta, 1 cassetto interno (frontale alluminio), 1 portaposate in plastica.

Cassetto e/o cestello a sponde metalliche ad estrazione totale frenate.

Base unit
1 basket/door, 1 internal drawer (aluminum front), 1 plastic cutlery tray.

Drawer and/or basket with metal side panels and total extraction guides with shock absorber.

Base
1 cesto/puerta, 1 cajón interior (frentes de aluminio), 1 cubertero de plástico.

Cajón y/o cesto con lados metálicos y guías de extracción total con freno.

Base
1 panier/porte, 1 tiroir interne (façade aluminium), 1 ramasse-couverts en plastique.

Tiroir et/ou panier avec bords métalliques et glissières à sortie totale avec butée d'arrêt.

L COD. FASCE PREZZO / PRICE BANDS / SEGMENTOS DE PRECIO / TRANCHES DE PRIX

L	COD.	1	2	3	4	5
45	W1211R					
60	W1212W					
90	W1213B					

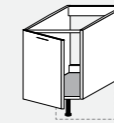
www.bonodesign.hu

Basi sospese per lavello P 59 - H 87 (60)

Wall mounted sink base units Dpt 59 - Ht 87 (60)

Bases a pared para fregadero P 59 - H 87 (60)

Bases suspendues pour évier P 59 - H 87 (60)



Base sospesa per lavello
1 anta, 1 fondo di protezione in alluminio.

Wall mounted sink base unit
1 door, 1 aluminium covered bottom panel.

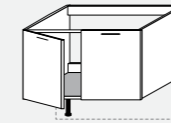
Base a pared para fregadero
1 puerta, 1 fondo de protección de aluminio.

Base suspendue pour évier
1 porte, 1 fond de protection en aluminium.

www.bonodesign.hu

L COD. FASCE PREZZO / PRICE BANDS / SEGMENTOS DE PRECIO / TRANCHES DE PRIX

L	COD.	1	2	3	4	5
60	W1072R					



Base sospesa per lavello
2 ante, 1 fondo di protezione in alluminio.

Wall mounted sink base unit
2 doors, 1 aluminium covered bottom panel.

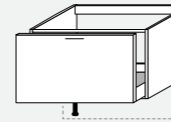
Base a pared para fregadero
2 puertas, 1 fondo de protección de aluminio.

Base suspendue pour évier
2 portes, 1 fond de protection en aluminium.

www.bonodesign.hu

L COD. FASCE PREZZO / PRICE BANDS / SEGMENTOS DE PRECIO / TRANCHES DE PRIX

L	COD.	1	2	3	4	5
90	W1073W					
120	W1074B					



Base sospesa per lavello
1 cestello. Fondo di protezione in alluminio.

Cassetto e/o cestello a sponde metalliche ad estrazione totale frenate.

Wall mounted sink base unit
1 basket. Protective aluminium bottom.

Drawer and/or basket with metal side panels and total extraction guides with shock absorber.

Base a pared para fregadero
1 cesto. Fondo de protección de aluminio.

Cajón y/o cesto con lados metálicos y guías de extracción total con freno.

Base suspendue pour évier
1 panier. Fond de protection en aluminium.

Tiroir et/ou panier avec bords métalliques et glissières à sortie totale avec butée d'arrêt.

L COD. FASCE PREZZO / PRICE BANDS / SEGMENTOS DE PRECIO / TRANCHES DE PRIX

L	COD.	1	2	3	4	5
60	W1075G					
90	W1076N					

Le basi sospese devono essere inserite tra basi H 87 oppure tra colonnine finali per basi.
The wall mounted elements must be inserted between bases H 87 or between end side panels for base units.
Las bases a pared deben colocarse entre bases H 87 o entre columnillas finales para bases.
Les bases suspendues doivent être introduites entre des bases H 87 ou bien entre colonnettes terminaux pour bases.

www.bonodesign.hu



La legenda icone è riportata sul retro delle alette di copertina.
The icon key is indicated on the back of the cover tabs.

La leyenda de los iconos se encuentra en la parte trasera de las aletas de la portada.
La légende des icônes est reportée sur le rétro des ailettes de couverture.

L = Larghezza / Width / Ancho / Largeur
P = Profondità / Depth / Profundidad / Profondeur
H = Altezza / Height / Altura / Hauteur
Sp = Spessore / Thickness / Espesor / Épaisseur



La legenda icone è riportata sul retro delle alette di copertina.
The icon key is indicated on the back of the cover tabs.

La leyenda de los iconos se encuentra en la parte trasera de las aletas de la portada.
La légende des icônes est reportée sur le rétro des ailettes de couverture.

L = Larghezza / Width / Ancho / Largeur
P = Profondità / Depth / Profundidad / Profondeur
H = Altezza / Height / Altura / Hauteur
Sp = Spessore / Thickness / Espesor / Épaisseur

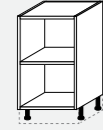
www.bonodesign.hu

Basi P 34,8 - H 87 (72)

Base units Dpt 34.8 - Ht 87 (72)

Bases P 34,8 - H 87 (72)

Bases P 34,8 - H 87 (72)



Base a giorno
Struttura e ripiano mobile in nobilitato Sp 1,8 cm.

Open base unit
Melamine frame and adjustable shelf Th 1.8 cm.

Base abierta
Estructura y estante móvil de melamina esp. 1,8 cm.

Base ouverte
Structure et étagère réglable en mélaminé, 1,8 cm d'épaisseur.

www.bonodesign.hu

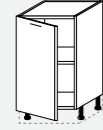
P 32,8
Struttura a colore integrale (vedi pag. 'Colorazioni cassa').

Dpt 32,8
Structure in full colour (see page 'Carcase colours').

P 32,8
Estructura de color integral (vea pág. 'Colores estructura').

P 32,8
Structure à couleur intégrale (voir page 'Coloration de la structure').

L	COD.	FASCE PREZZO / PRICE BANDS / SEGMENTOS DE PRECIO / TRANCHES DE PRIX				
		1	2	3	4	5
15	W1344Y					
30	W1345D					
40	W1346K					
45	W1347Q					
60	W1348V					
80	W1349A					
90	W1350F					



Base
1 anta, 1 ripiano mobile.

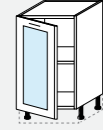
Base unit
1 door, 1 movable shelf.

Base
1 puerta, 1 balda ajustable.

Base
1 porte, 1 étagère amovible.

www.bonodesign.hu

L	COD.	FASCE PREZZO / PRICE BANDS / SEGMENTOS DE PRECIO / TRANCHES DE PRIX				
		1	2	3	4	5
15	W1240Y					
30	W1241D					
40	W1242K					
45	W1243Q					
60	W1244V					



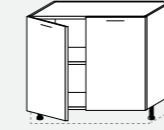
Base
1 anta con telaio e vetro, 1 ripiano mobile.

Base unit
1 glass door with frame, 1 movable shelf.

Base
1 puerta con marco y cristal, 1 balda ajustable.

Base
1 porte avec cadre et verre, 1 étagère amovible.

www.bonodesign.hu



Base
2 ante, 1 ripiano mobile.

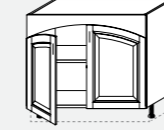
Base unit
2 doors, 1 movable shelf.

Base
2 puertas, 1 balda ajustable.

Base
2 portes, 1 étagère amovible.

www.bonodesign.hu

L	COD.	FASCE PREZZO / PRICE BANDS / SEGMENTOS DE PRECIO / TRANCHES DE PRIX				
		1	2	3	4	5
60	W1245A					
80	W1246F					
90	W1247M					



Base
2 ante sagomate apertura 165°, 1 frontale fisso sagomato, 1 ripiano mobile.

SOLO PER MODELLO MIDA.

Base unit
2 shaped doors opening 165°, 1 frontal fixed shaped, 1 mobile shelf.

FOR MIDA MODEL ONLY.

Base
2 puertas molduradas apertura 165°, 1 frente fijo moldurado, 1 balda ajustable.

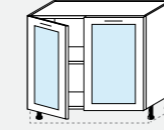
SÓLO PARA EL MODELO MIDA.

Base
2 portes façonnées ouverture à 165°, 1 façade fixe façonnée, 1 étagère amovible.

UNIQUEMENT POUR EL MODÈLE MIDA.

www.bonodesign.hu

L	COD.	FASCE PREZZO / PRICE BANDS / SEGMENTOS DE PRECIO / TRANCHES DE PRIX				
		1	2	3	4	5
90	W1456S					



Base
2 ante con telaio e vetro, 1 ripiano mobile.

Base unit
2 glass doors with frame, 1 movable shelf.

Base
2 puertas con marco y cristal, 1 balda ajustable.

Base
2 portes avec cadre et verre, 1 étagère amovible.

www.bonodesign.hu

L	COD.	FASCE PREZZO / PRICE BANDS / SEGMENTOS DE PRECIO / TRANCHES DE PRIX				
		1	2	3	4	5
45	W1322D					
60	W1323K					

L	COD.	FASCE PREZZO / PRICE BANDS / SEGMENTOS DE PRECIO / TRANCHES DE PRIX				
		1	2	3	4	5
90	W1324Q					

La legenda icone è riportata sul retro delle alette di copertina.
The icon key is indicated on the back of the cover tabs.
La leyenda de los iconos se encuentra en la parte trasera de las aletas de la portada.
La légende des icônes est reportée sur le rétro des ailettes de couverture.

L = Larghezza / Width / Ancho / Largeur
P = Profondità / Depth / Profundidad / Profondeur
H = Altezza / Height / Altura / Hauteur
Sp = Spessore / Thickness / Espesor / Épaisseur

L = Larghezza / Width / Ancho / Largeur
P = Profondità / Depth / Profundidad / Profondeur
H = Altezza / Height / Altura / Hauteur
Sp = Spessore / Thickness / Espesor / Épaisseur

La legenda icone è riportata sul retro delle alette di copertina.
The icon key is indicated on the back of the cover tabs.
La leyenda de los iconos se encuentra en la parte trasera de las aletas de la portada.
La légende des icônes est reportée sur le rétro des ailettes de couverture.


Basi P 34,8 - H 87 (72)

Base units Dpt 34.8 - Ht 87 (72)

Bases P 34,8 - H 87 (72)

Bases P 34,8 - H 87 (72)





Base
4 cassetti.

Cassetto e/o cestello a sponde metalliche ad estrazione totale frenate.

Base unit
4 drawers.

Drawer and/or basket with metal side panels and total extraction guides with shock absorber.


Base
4 cajones.

Cajón y/o cesto con lados metálicos y guías de extracción total con freno.

Base
4 tiroirs.

Tirair et/ou panier avec bords métalliques et glissières à sortie totale avec butée d'arrêt.

L	COD.	FASCE PREZZO / PRICE BANDS / SEGMENTOS DE PRECIO / TRANCHES DE PRIX				
		1	2	3	4	5
30	W1248S					
45	W1249X					
60	W1250C					
90	W1251H					



Base
2 cassetti, 1 cestello.

Cassetto e/o cestello a sponde metalliche ad estrazione totale frenate.

Base unit
2 drawers, 1 basket.

Drawer and/or basket with metal side panels and total extraction guides with shock absorber.


Base
2 cajones, 1 cesto.

Cajón y/o cesto con lados metálicos y guías de extracción total con freno.

Base
2 tiroirs, 1 panier.

Tirair et/ou panier avec bords métalliques et glissières à sortie totale avec butée d'arrêt.

L	COD.	FASCE PREZZO / PRICE BANDS / SEGMENTOS DE PRECIO / TRANCHES DE PRIX				
		1	2	3	4	5
30	W1252P					
45	W1253U					
60	W1254Z					
90	W1255E					



Base
2 cassetti 1 cestello con telaio e vetro.

Cassetto e/o cestello a sponde metalliche ad estrazione totale frenate.

Base unit
2 drawers, 1 basket with glass front with frame.

Drawer and/or basket with metal side panels and total extraction guides with shock absorber.

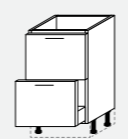
Base
2 cajones, 1 cesto con marco y cristal.

Cajón y/o cesto con lados metálicos y guías de extracción total con freno.

Base
2 tiroirs, 1 panier avec cadre et verre.

Tirair et/ou panier avec bords métalliques et glissières à sortie totale avec butée d'arrêt.

L	COD.	FASCE PREZZO / PRICE BANDS / SEGMENTOS DE PRECIO / TRANCHES DE PRIX				
		1	2	3	4	5
45	W1283G					
60	W1284N					
90	W1285T					



Base
2 cestelli.

Cassetto e/o cestello a sponde metalliche ad estrazione totale frenate.

Base unit
2 baskets.

Drawer and/or basket with metal side panels and total extraction guides with shock absorber.

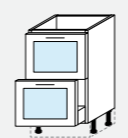
Base
2 cestos.

Cajón y/o cesto con lados metálicos y guías de extracción total con freno.

Base
2 paniers.

Tirair et/ou panier avec bords métalliques et glissières à sortie totale avec butée d'arrêt.

L	COD.	FASCE PREZZO / PRICE BANDS / SEGMENTOS DE PRECIO / TRANCHES DE PRIX				
		1	2	3	4	5
30	W1256L					
45	W1257R					
60	W1258W					
90	W1259B					



Base
2 cestelli con telaio e vetro.

Cassetto e/o cestello a sponde metalliche ad estrazione totale frenate.

Base unit
2 baskets with glass front with frame.

Drawer and/or basket with metal side panels and total extraction guides with shock absorber.

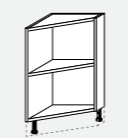
Base
2 cestos con marco y cristal.

Cajón y/o cesto con lados metálicos y guías de extracción total con freno.

Base
2 paniers avec cadre et verre.

Tirair et/ou panier avec bords métalliques et glissières à sortie totale avec butée d'arrêt.

L	COD.	FASCE PREZZO / PRICE BANDS / SEGMENTOS DE PRECIO / TRANCHES DE PRIX				
		1	2	3	4	5
45	W1289Q					
60	W1290V					
90	W1291A					



Base terminale a giorno
1 ripiano mobile.

Disegno: base Dx

Struttura a colore integrale (vedi pag. 'Colorazioni cassa').

Open end base unit
1 movable shelf.

Picture: R unit

Structure in full colour (see page 'Carcase colours').

Base terminal abierta
1 balda ajustable.

Figura: base Dcha

Estructura de color integral (vea pag. 'Colores estructura').

Base terminale ouverte
1 étagère amovible.

Dessin: base D

Structure à couleur intégrale (voir page 'Coloration de la structure').

L	COD.	FASCE PREZZO / PRICE BANDS / SEGMENTOS DE PRECIO / TRANCHES DE PRIX				
		1	2	3	4	5
40	W4404R					

www.bonodesign.hu

www.bonodesign.hu



La legenda icone è riportata sul retro delle alette di copertina.
The icon key is indicated on the back of the cover tabs.
La leyenda de los iconos se encuentra en la parte trasera de las aletas de la portada.
La légende des icônes est reportée sur le rétro des ailettes de couverture.

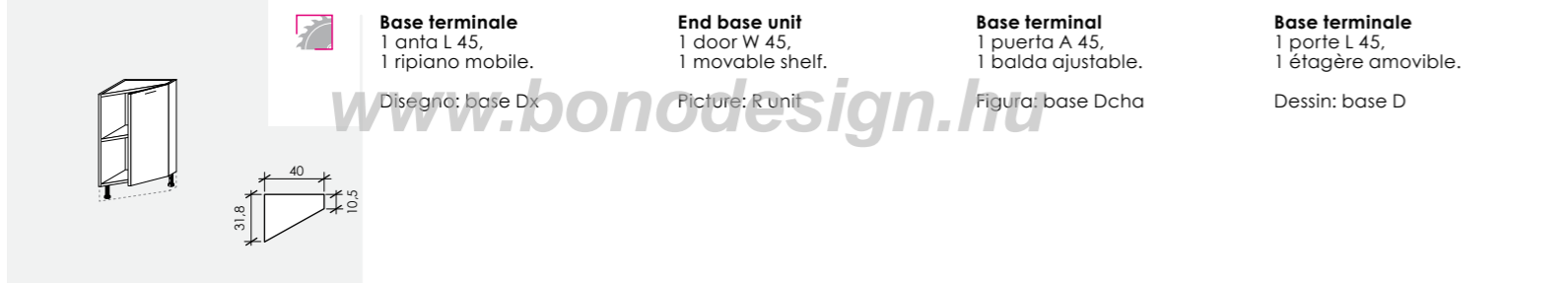
L = Larghezza / Width / Ancho / Largeur
P = Profondità / Depth / Profundidad / Profondeur
H = Altezza / Height / Altura / Hauteur
Sp = Spessore / Thickness / Espesor / Épaisseur



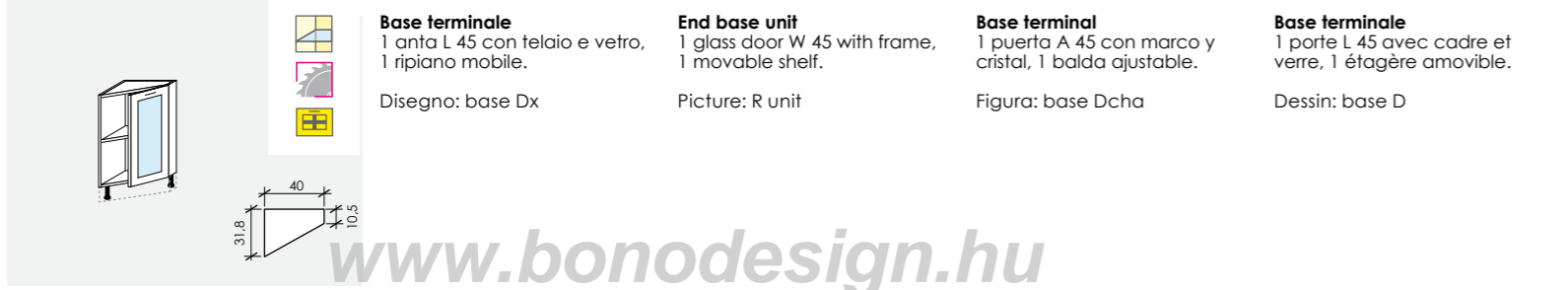
La legenda icone è riportata sul retro delle alette di copertina.
The icon key is indicated on the back of the cover tabs.
La leyenda de los iconos se encuentra en la parte trasera de las aletas de la portada.
La légende des icônes est reportée sur le rétro des ailettes de couverture.

L = Larghezza / Width / Ancho / Largeur
P = Profondità / Depth / Profundidad / Profondeur
H = Altezza / Height / Altura / Hauteur
Sp = Spessore / Thickness / Espesor / Épaisseur

Basi P 34,8 - H 87 (72)
 Base units **Dpt 34.8** - Ht 87 (72)
 Bases P 34,8 - H 87 (72)
 Bases P 34,8 - H 87 (72)

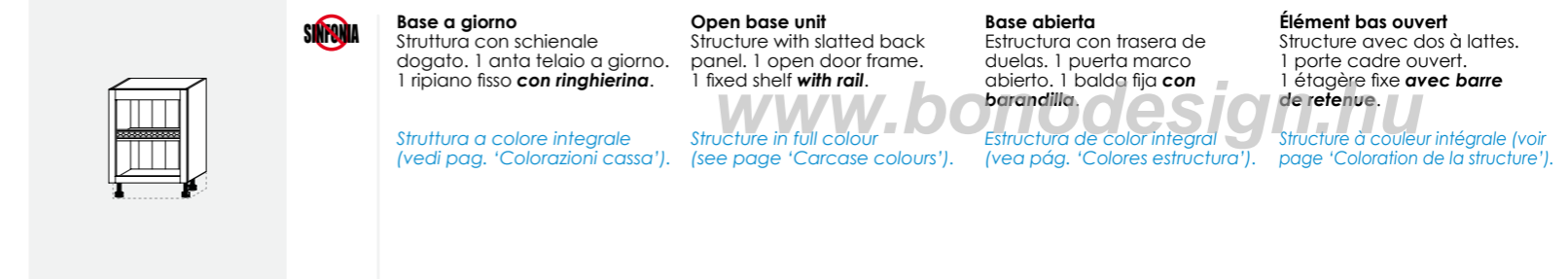


L	COD.	FASCE PREZZO / PRICE BANDS / SEGMENTOS DE PRECIO / TRANCHES DE PRIX													
		1	2	3	4	5									
40	W4405W														

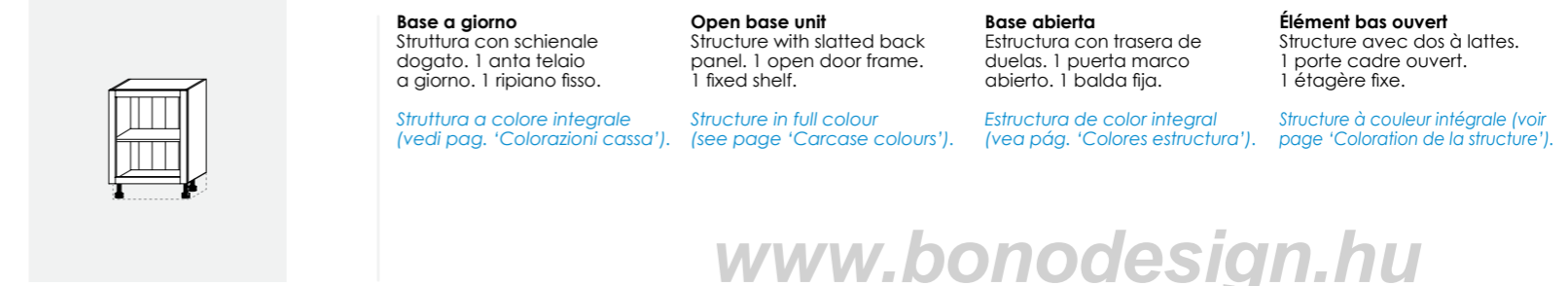


L	COD.	FASCE PREZZO / PRICE BANDS / SEGMENTOS DE PRECIO / TRANCHES DE PRIX													
		1	2	3	4	5									
40	W4644Q														

Basi personalizzate 'Classy' P 34,8 - H 87 (72)
 'Classy' customized base units **Dpt 34.8** - Ht 87 (72)
 Bases personalizada 'Classy' P 34,8 - H 87 (72)
 Éléments bas personnalisés 'Classy' P 34,8 - H 87 (72)



L	COD.	FASCE PREZZO / PRICE BANDS / SEGMENTOS DE PRECIO / TRANCHES DE PRIX													
		1	2	3	4	5									
45	W1315R														
60	W1316W														
90	W1317B														



L	COD.	FASCE PREZZO / PRICE BANDS / SEGMENTOS DE PRECIO / TRANCHES DE PRIX													
		1	2	3	4	5									
45	W1452V														
60	W1453A														
90	W1454F														



La legenda icone è riportata sul retro delle alette di copertina.
 The icon key is indicated on the back of the cover tabs.
 La leyenda de los iconos se encuentra en la parte trasera de las aletas de la portada.
 La légende des icônes est reportée sur le rétro des ailettes de couverture.

L = Larghezza / Width / Ancho / Largeur
 P = Profondità / Depth / Profundidad / Profondeur
 H = Altezza / Height / Altura / Hauteur
 Sp = Spessore / Thickness / Espesor / Épaisseur

L = Larghezza / Width / Ancho / Largeur
 P = Profondità / Depth / Profundidad / Profondeur
 H = Altezza / Height / Altura / Hauteur
 Sp = Spessore / Thickness / Espesor / Épaisseur

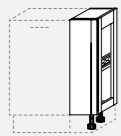
La legenda icone è riportata sul retro delle alette di copertina.
 The icon key is indicated on the back of the cover tabs.
 La leyenda de los iconos se encuentra en la parte trasera de las aletas de la portada.
 La légende des icônes est reportée sur le rétro des ailettes de couverture.

Basi finali laterali personalizzate 'Classy' P 34,8 - H 87 (72)

'Classy' customized side end base units Dpt 34.8 - Ht 87 (72)

Bases finales laterales personalizadas 'Classy' P 34,8 - H 87 (72)

Éléments bas finaux latéraux personnalisés 'Classy' P 34,8 - H 87 (72)



Base finale laterale

Struttura con schienale dogato. Frontali anteriori fissi, anta telaio a giorno laterale. 1 ripiano fisso con ringhiera. Fissaggio a base adiacente.

Side end base unit

Structure with slatted back panel. Fixed front panels, side open door frame, 1 fixed shelf with rail. Fixing on adjacent base unit.

Base final lateral

Estructura con trasera de duelas. Frontes delanteros fijos, puerta marco abierto lateral. 1 balda fija con barandilla. Fijación a base adyacente.

Élément bas final latéral

Structure avec dos à lattes. Façades avant fixes, porte cadre ouvert latéral. 1 étagère fixe avec barre de retenue. Fixation sur l'élément bas adjacent.

Struttura a colore integrale (vedi pag. 'Colorazioni cassa').

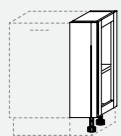
Structure in full colour (see page 'Carcase colours').

Estructura de color integral (vea pág. 'Colores estructura').

Structure à couleur intégrale (voir page 'Coloration de la structure').

L COD. FASCE PREZZO / PRICE BANDS / SEGMENTOS DE PRECIO / TRANCHES DE PRIX

L	COD.	1	2	3	4	5
21 (18)	W4579B					



Base finale laterale

Struttura con schienale dogato. Frontali anteriori fissi, anta telaio a giorno laterale. 1 ripiano fisso. Fissaggio a base adiacente.

Side end base unit

Structure with slatted back panel. Fixed front panels, side open door frame, 1 fixed shelf. Fixing on adjacent base unit.

Base final lateral

Estructura con trasera de duelas. Frontes delanteros fijos, puerta marco abierto lateral. 1 balda fija. Fijación a base adyacente.

Élément bas final latéral

Structure avec dos à lattes. Façades avant fixes, porte cadre ouvert latéral. 1 étagère fixe. Fixation sur l'élément bas adjacent.

Struttura a colore integrale (vedi pag. 'Colorazioni cassa').

Structure in full colour (see page 'Carcase colours').

Estructura de color integral (vea pág. 'Colores estructura').

Structure à couleur intégrale (voir page 'Coloration de la structure').

www.bonodesign.hu

L COD. FASCE PREZZO / PRICE BANDS / SEGMENTOS DE PRECIO / TRANCHES DE PRIX

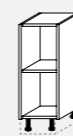
L	COD.	1	2	3	4	5
21 (18)	W4920U					

Basi a giorno e basi finali laterali personalizzate 'Mode' P 34,8 - H 87 (72)

'Mode' customised open base units and side end base units Dpt 34.8 - Ht 87 (72)

Bases abiertas y bases finales laterales personalizadas 'Mode' P 34,8 - H 87 (72)

Éléments bas ouverts et éléments bas finaux latéraux personnalisés 'Mode' P 34,8 - H 87 (72)



Base a giorno

Struttura in pannelli Sp 1,8. 1 ripiano fisso. Profondità fianchi e cappelli 34,8 (filo anta).

L 30

Struttura a colore integrale (vedi pag. 'Colorazioni cassa').

Open base unit

Structure in panels Th 1,8. 1 fixed shelf. Depth of side panels and tops 34.8 (aligned with door).

W 30

Structure in full colour (see page 'Carcase colours').

Base abierta

Estructura de paneles Esp. 1,8. 1 balda fija. Profundidad paneles laterales y superiores 34,8 (enrasados puerta).

A 30

Estructura de color integral (vea pág. 'Colores estructura').

Élément bas ouvert

Structure en panneaux Ep.1,8. 1 étagère fixe. Profondeur côtés et fonds 34,8 (au niveau de la porte).

L 30

Structure à couleur intégrale (voir page 'Coloration de la structure').

H COD. FASCE PREZZO / PRICE BANDS / SEGMENTOS DE PRECIO / TRANCHES DE PRIX

H	COD.	1	2	3	4	5
87	W4491P					



Base finale laterale

Struttura in pannelli Sp 1,8. 1 anta fissa anteriore, 1 ripiano fisso. Fissaggio a base adiacente. Richiede adeguamento lunghezza top (+1 cm).

L 30

Struttura a colore integrale (vedi pag. 'Colorazioni cassa').

Side end base unit

Frame made with panels Th 1,8. 1 fixed front door, 1 fixed shelf. Fixing on the adjacent unit. This requires a length adjustment of the top (+1 cm).

W 30

Structure in full colour (see page 'Carcase colours').

Base final lateral

Estructura de paneles esp. 1,8. 1 puerta fija frontal, 1 estante fijo. Fijación a base adyacente. Requiere adecuación de la longitud de la encimera (+1 cm).

A 30

Estructura de color integral (vea pág. 'Colores estructura').

Élément bas final latéral

Structure en panneau, 1,8 cm d'épaisseur. 1 battant fixe avant, 1 étagère fixe. Fixation sur l'élément bas adjacent. Nécessite l'adaptation de la longueur du plan (+1 cm).

L 30

Structure à couleur intégrale (voir page 'Coloration de la structure').

www.bonodesign.hu

H COD. FASCE PREZZO / PRICE BANDS / SEGMENTOS DE PRECIO / TRANCHES DE PRIX

H	COD.	1	2	3	4	5
87	W4672S					

www.bonodesign.hu

www.bonodesign.hu



La legenda icone è riportata sul retro delle alette di copertina.
The icon key is indicated on the back of the cover tabs.
La leyenda de los iconos se encuentra en la parte trasera de las aletas de la portada.
La légende des icônes est reportée sur le rétro des ailettes de couverture.

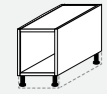
L = Larghezza / Width / Ancho / Largeur
P = Profondità / Depth / Profundidad / Profondeur
H = Altezza / Height / Altura / Hauteur
Sp = Spessore / Thickness / Espesor / Épaisseur



La legenda icone è riportata sul retro delle alette di copertina.
The icon key is indicated on the back of the cover tabs.
La leyenda de los iconos se encuentra en la parte trasera de las aletas de la portada.
La légende des icônes est reportée sur le rétro des ailettes de couverture.

L = Larghezza / Width / Ancho / Largeur
P = Profondità / Depth / Profundidad / Profondeur
H = Altezza / Height / Altura / Hauteur
Sp = Spessore / Thickness / Espesor / Épaisseur

Basi LIVING P 59 - H 51 (36)
 LIVING base Dpt 59 - Ht 51 (36)
 Bases para LIVING P 59 - H 51 (36)
 Bases LIVING P 59 - H 51 (36)



Base a giorno
 Struttura in nobilitato
 Sp 1,8 cm.

Open base unit
 Melamine frame
 Th 1.8 cm.

Base abierta
 Estructura de melamina
 Esp. 1,8 cm.

Base ouverte
 Structure en mélaminé
 Ép 1,8 cm.

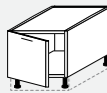
P 57
 Struttura a colore integrale
 (vedi pag. 'Colorazioni cassa').

P 57
 Structure in full colour
 (see page 'Carcase colours').

P 57
 Estructura de color integral
 (vea pág. 'Colores estructura').

P 57
 Structure à couleur intégrale (voir
 page 'Coloration de la structure').

L	COD.	FASCE PREZZO / PRICE BANDS / SEGMENTOS DE PRECIO / TRANCHES DE PRIX				
		1	2	3	4	5
15	W1500R					
30	W1501W					
45	W1502B					
60	W1503G					
90	W1504N					



Base
 1 anta.

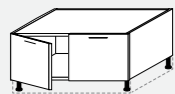
Base unit
 1 door.

Base
 1 puerta.

Base
 1 porte.

www.bonodesign.hu

L	COD.	FASCE PREZZO / PRICE BANDS / SEGMENTOS DE PRECIO / TRANCHES DE PRIX				
		1	2	3	4	5
30	W1505T					
45	W1506Y					
60	W1507D					



Base
 2 ante.

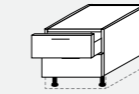
Base unit
 2 doors.

Base
 2 puertas.

Base
 2 portes.

www.bonodesign.hu

L	COD.	FASCE PREZZO / PRICE BANDS / SEGMENTOS DE PRECIO / TRANCHES DE PRIX				
		1	2	3	4	5
60	W1508K					
90	W1509Q					



Base
 2 cassetti.

Base unit
 2 drawers.

Base
 2 cajones.

Base
 2 tiroirs.

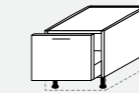
* L 90 con cassetto e/o
 cestello a sponde metalliche
 ad estrazione totale frenate.

* W 90 with drawer and/or
 basket with metal side panels
 and total extraction guides
 with shock absorber.

* A 90 con cajón y/o cesta
 con lados metálicos y guías de
 extracción total con freno.

* L 90 avec tiroir et/ou panier
 avec bords métalliques et
 glissières à sortie totale avec
 butée d'arrêt.

L	COD.	FASCE PREZZO / PRICE BANDS / SEGMENTOS DE PRECIO / TRANCHES DE PRIX				
		1	2	3	4	5
30	W1510V					
45	W1511A					
60	W1512F					
* 90	W1513M					



Base
 1 cestello.

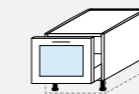
Base unit
 1 baskets.

Base
 1 cesto.

Base
 1 panier.

www.bonodesign.hu

L	COD.	FASCE PREZZO / PRICE BANDS / SEGMENTOS DE PRECIO / TRANCHES DE PRIX				
		1	2	3	4	5
30	W1514S					
45	W1515X					
60	W1516C					
90	W1517H					



Base
 1 cestello con telaio e vetro.

Base unit
 1 basket with glass and frame.

Base
 1 cesto con marco y cristal.

Base
 1 panier avec cadre et verre.

www.bonodesign.hu

L	COD.	FASCE PREZZO / PRICE BANDS / SEGMENTOS DE PRECIO / TRANCHES DE PRIX				
		1	2	3	4	5
45	W1544E					
60	W1545L					
90	W1546R					

La legenda icone è riportata sul retro delle alette di copertina.
 The icon key is indicated on the back of the cover tabs.
 La leyenda de los iconos se encuentra en la parte trasera de las aletas de la portada.
 La légende des icônes est reportée sur le rétro des ailettes de couverture.

L = Larghezza / Width / Ancho / Largeur
 P = Profondità / Depth / Profundidad / Profondeur
 H = Altezza / Height / Altura / Hauteur
 Sp = Spessore / Thickness / Espesor / Épaisseur

L = Larghezza / Width / Ancho / Largeur
 P = Profondità / Depth / Profundidad / Profondeur
 H = Altezza / Height / Altura / Hauteur
 Sp = Spessore / Thickness / Espesor / Épaisseur

La legenda icone è riportata sul retro delle alette di copertina.
 The icon key is indicated on the back of the cover tabs.
 La leyenda de los iconos se encuentra en la parte trasera de las aletas de la portada.
 La légende des icônes est reportée sur le rétro des ailettes de couverture.

Basi LIVING P 34,8 - H 51 (36)

LIVING base Dpt 34.8 - Ht 51 (36)

Bases para LIVING P 34,8 - H 51 (36)

Bases LIVING P 34,8 - H 51 (36)



Base a giorno
Struttura in nobilitato
Sp 1,8 cm.

Open base unit
Melamine frame
Th 1.8 cm.

Base abierta
Estructura de melamina
Esp. 1,8 cm.

Base ouverte
Structure en mélaminé
Ep 1,8 cm.

P 32,8

Dpt 32,8

P 32,8

P 32,8

Struttura a colore integrale
(vedi pag. 'Colorazioni cassa').

Structure in full colour
(see page 'Carcase colours').

Estructura de color integral
(vea pág. 'Colores estructura').

Structure à couleur intégrale (voir
page 'Coloration de la structure').

L COD. FASCE PREZZO / PRICE BANDS / SEGMENTOS DE PRECIO / TRANCHES DE PRIX

L	COD.	1	2	3	4	5
30	W1519U					
45	W1520Z					
60	W1521E					
90	W1522L					

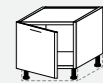


Base
1 ante.

Base unit
1 door.

Base
1 puerta.

Base
1 porte.



www.bonodesign.hu

L COD. FASCE PREZZO / PRICE BANDS / SEGMENTOS DE PRECIO / TRANCHES DE PRIX

L	COD.	1	2	3	4	5
30	W1523R					
45	W1524W					
60	W1525B					

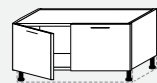


Base
2 ante.

Base unit
2 doors.

Base
2 puertas.

Base
2 portes.



L COD. FASCE PREZZO / PRICE BANDS / SEGMENTOS DE PRECIO / TRANCHES DE PRIX

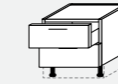
L	COD.	1	2	3	4	5
60	W1526G					
90	W1527N					

www.bonodesign.hu



La legenda icone è riportata sul retro delle alette di copertina.
The icon key is indicated on the back of the cover tabs.
La leyenda de los iconos se encuentra en la parte trasera de las aletas de la portada.
La légende des icônes est reportée sur le rétro des ailettes de couverture.

L = Larghezza / Width / Ancho / Largeur
P = Profondità / Depth / Profundidad / Profondeur
H = Altezza / Height / Altura / Hauteur
Sp = Spessore / Thickness / Espesor / Épaisseur



Base
2 cassette.

Cassetto e/o cestello a sponde
metalliche ad estrazione totale
frenate.

Base unit
2 drawers.

Drawer and/or basket with
metal side panels and total
extraction guides with shock
absorber.

Base
2 cajones.

Cajón y/o cesto con
lados metálicos y guías de
extracción total con freno.

Base
2 tiroirs.

Tiroir et/ou panier avec bords
métalliques et glissières à sortie
totale avec butée d'arrêt.

L COD. FASCE PREZZO / PRICE BANDS / SEGMENTOS DE PRECIO / TRANCHES DE PRIX

L	COD.	1	2	3	4	5
30	W1528T					
45	W1529Y					
60	W1530D					
90	W1531K					



Base
1 cestello.

Cassetto e/o cestello a sponde
metalliche ad estrazione totale
frenate.

Base unit
1 baskets.

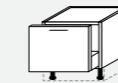
Drawer and/or basket with
metal side panels and total
extraction guides with shock
absorber.

Base
1 cesto.

Cajón y/o cesto con
lados metálicos y guías de
extracción total con freno.

Base
1 panier.

Tiroir et/ou panier avec bords
métalliques et glissières à sortie
totale avec butée d'arrêt.



www.bonodesign.hu

L COD. FASCE PREZZO / PRICE BANDS / SEGMENTOS DE PRECIO / TRANCHES DE PRIX

L	COD.	1	2	3	4	5
30	W1532Q					
45	W1533V					
60	W1534A					
90	W1535F					



Base
1 cestello con telaio e vetro.

Cassetto e/o cestello a sponde
metalliche ad estrazione totale
frenate.

Base unit
1 basket with glass and frame.

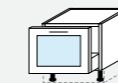
Drawer and/or basket with
metal side panels and total
extraction guides with shock
absorber.

Base
1 cesto con marco y cristal.

Cajón y/o cesto con
lados metálicos y guías de
extracción total con freno.

Base
1 panier avec cadre et verre.

Tiroir et/ou panier avec bords
métalliques et glissières à sortie
totale avec butée d'arrêt.



L COD. FASCE PREZZO / PRICE BANDS / SEGMENTOS DE PRECIO / TRANCHES DE PRIX

L	COD.	1	2	3	4	5
45	W1548B					
60	W1549G					
90	W1550N					

www.bonodesign.hu

L = Larghezza / Width / Ancho / Largeur
P = Profondità / Depth / Profundidad / Profondeur
H = Altezza / Height / Altura / Hauteur
Sp = Spessore / Thickness / Espesor / Épaisseur

La legenda icone è riportata sul retro delle alette di copertina.
The icon key is indicated on the back of the cover tabs.
La leyenda de los iconos se encuentra en la parte trasera de las aletas de la portada.
La légende des icônes est reportée sur le rétro des ailettes de couverture.



Basi LIVING P 34,8 - H 51 (36)

LIVING base Dpt 34,8 - Ht 51 (36)

Bases para LIVING P 34,8 - H 51 (36)

Bases LIVING P 34,8 - H 51 (36)

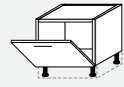


Base
1 anta con apertura a ribalta.

Base unit
1 pull down flap door.

Base
1 puerta con apertura abatible.

Base
1 porte avec ouverture à battant.



www.bonodesign.hu

L COD. FASCE PREZZO / PRICE BANDS / SEGMENTOS DE PRECIO / TRANCHES DE PRIX

		1	2	3	4	5														
45	W1537S																			
60	W1538X																			
90	W1539C																			

www.bonodesign.hu

Basi ribassate P 59 - H 75 (60)

Lowered bases Dpt 59 - Ht 75 (60)

Bases rebajadas P 59 - H 75 (60)

Bases surbaissées P 59 - H 75 (60)

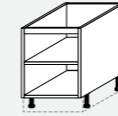


Base ribassata
Struttura e ripiano mobile in nobilitato Sp 1,8 cm.

Lowered base
Melamine frame and adjustable shelf Th 1.8 cm.

Base rebajada
Estructura y estante móvil de melamina esp. 1,8 cm.

Base surbaissée
Structure et étagère réglable en mélaminé, 1,8 cm d'épaisseur.



P 57

Struttura a colore integrale (vedi pag. 'Colorazioni cassa').

Dpt 57

Structure in full colour (see page 'Carcase colours').

P 57

Estructura de color integral (vea pág. 'Colores estructura').

P 57

Structure à couleur intégrale (voir page 'Coloration de la structure').

www.bonodesign.hu

L COD. FASCE PREZZO / PRICE BANDS / SEGMENTOS DE PRECIO / TRANCHES DE PRIX

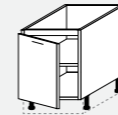
		1	2	3	4	5														
45	W1563H																			
60	W1564P																			
90	W1565U																			

Base ribassata
1 anta, 1 ripiano mobile.

Lowered base
1 door, 1 movable shelf.

Base rebajada
1 puerta, 1 balda ajustable.

Base surbaissée
1 porte, 1 étagère amovible.



www.bonodesign.hu

L COD. FASCE PREZZO / PRICE BANDS / SEGMENTOS DE PRECIO / TRANCHES DE PRIX

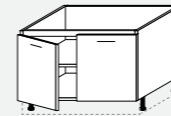
		1	2	3	4	5														
45	W1541P																			
60	W1542U																			

Base ribassata
2 ante, 1 ripiano mobile.

Lowered base
2 doors, 1 movable shelf.

Base rebajada
2 puertas, 1 balda ajustable.

Base surbaissée
2 portes, 1 étagère amovible.



www.bonodesign.hu

L COD. FASCE PREZZO / PRICE BANDS / SEGMENTOS DE PRECIO / TRANCHES DE PRIX

		1	2	3	4	5														
90	W1543Z																			



La legenda icone è riportata sul retro delle alette di copertina.
The icon key is indicated on the back of the cover tabs.
La leyenda de los iconos se encuentra en la parte trasera de las aletas de la portada.
La légende des icônes est reportée sur le rétro des ailettes de couverture.

L = Larghezza / Width / Ancho / Largeur
P = Profondità / Depth / Profundidad / Profondeur
H = Altezza / Height / Altura / Hauteur
Sp = Spessore / Thickness / Espesor / Épaisseur



La legenda icone è riportata sul retro delle alette di copertina.
The icon key is indicated on the back of the cover tabs.
La leyenda de los iconos se encuentra en la parte trasera de las aletas de la portada.
La légende des icônes est reportée sur le rétro des ailettes de couverture.

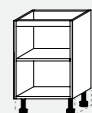
L = Larghezza / Width / Ancho / Largeur
P = Profondità / Depth / Profundidad / Profondeur
H = Altezza / Height / Altura / Hauteur
Sp = Spessore / Thickness / Espesor / Épaisseur

Basi ribassate P 34,8 - H 75 (60)

Lowered bases **Dpt 34.8 - Ht 75 (60)**

Bases rebajadas **P 34,8 - H 75 (60)**

Bases surbaissées **P 34,8 - H 75 (60)**



Base ribassata
Struttura e ripiano mobile in nobilitato Sp 1,8 cm.

Lowered base
Melamine frame and adjustable shelf Th 1.8 cm.

Base rebajada
Estructura y estante móvil de melamina esp. 1,8 cm.

Base surbaissée
Structure et étagère réglable en mélaminé 1,8 cm.

P 32,8

Dpt 32,8

P 32,8

P 32,8

Struttura a colore integrale (vedi pag. 'Colorazioni cassa').

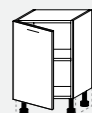
Structure in full colour (see page 'Carcase colours').

Estructura de color integral (vea pág. 'Colores estructura').

Structure à couleur intégrale (voir page 'Coloration de la structure').

www.bonodesign.hu

L	COD.	FASCE PREZZO / PRICE BANDS / SEGMENTOS DE PRECIO / TRANCHES DE PRIX				
		1	2	3	4	5
45	W1566Z					
60	W1567E					
90	W1568L					



Base
1 ante, 1 ripiano mobile.

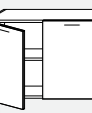
Base unit
1 door, 1 movable shelf.

Base
1 puerta, 1 balda ajustable.

Base
1 porte, 1 étagère amovible.

www.bonodesign.hu

L	COD.	FASCE PREZZO / PRICE BANDS / SEGMENTOS DE PRECIO / TRANCHES DE PRIX				
		1	2	3	4	5
45	W1555Q					
60	W1556V					



Base
2 ante, 1 ripiano mobile.

Base unit
2 doors, 1 movable shelf.

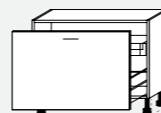
Base
2 puertas, 1 balda ajustable.

Base
2 portes, 1 étagère amovible.

www.bonodesign.hu

La legenda icone è riportata sul retro delle alette di copertina.
The icon key is indicated on the back of the cover tabs.
La leyenda de los iconos se encuentra en la parte trasera de las aletas de la portada.
La légende des icônes est reportée sur le rétro des ailettes de couverture.

L = Larghezza / Width / Ancho / Largeur
P = Profondità / Depth / Profundidad / Profondeur
H = Altezza / Height / Altura / Hauteur
Sp = Spessore / Thickness / Espesor / Épaisseur



Base
1 cestello/anta, 1 cestello interno (frontale alluminio).

Base unit
1 basket/door, 1 internal drawer (aluminium front).

Base
1 cesto/puerta, 1 cesto interior (frontal de aluminio).

Base
1 panier/porte, 1 panier interne (façade en aluminium).

Cassetto e/o cestello a sponde metalliche ad estrazione totale frenate.

Drawer and/or basket with metal side panels and total extraction guides with shock absorber.

Cajón y/o cesto con lados metálicos y guías de extracción total con freno.

Tiror et/ou panier avec bords métalliques et glissières à sortie totale avec butée d'arrêt.

www.bonodesign.hu

L	COD.	FASCE PREZZO / PRICE BANDS / SEGMENTOS DE PRECIO / TRANCHES DE PRIX				
		1	2	3	4	5
45	W1558F					
60	W1559M					
90	W1560S					

www.bonodesign.hu

www.bonodesign.hu

L = Larghezza / Width / Ancho / Largeur
P = Profondità / Depth / Profundidad / Profondeur
H = Altezza / Height / Altura / Hauteur
Sp = Spessore / Thickness / Espesor / Épaisseur

La legenda icone è riportata sul retro delle alette di copertina.
The icon key is indicated on the back of the cover tabs.
La leyenda de los iconos se encuentra en la parte trasera de las aletas de la portada.
La légende des icônes est reportée sur le rétro des ailettes de couverture.

Elementi soprapiano P 34,8 - H 132÷122 (219)
 Worktop elements Dpt 34.8 - Ht 132÷122 (219)
 Elementos sobre encimera P 34,8 - H 132÷122 (219)
 Éléments sur plan P 34,8 - H 132÷122 (219)



Elemento soprapiano
 Struttura con schienale dogato, 1 anta telaio a giorno, 3 ripiani fissi **con ringhierina**. Altezza fianco adeguata a spessore piano top (M4).

Worktop element
 Structure with slatted back panel, 1 open door frame, 3 fixed shelves **with rail**. Side height suited to the thickness of the top panel (M4).

Elemento sobre encimera
 Estructura con trasera de duelas, 1 puerta marco abierto, 3 baldas fijas **con barandilla**. Altura lateral adecuada para el espesor de la encimera (M4).

Élément sur plan
 Structure avec dos à lattes, 1 porte cadre ouvert, 3 étagères fixes **avec barre de retenue**. Hauteur côté adapté à l'épaisseur du plan top (M4).

Struttura a colore integrale (vedi pag. 'Colorazioni cassa').

Structure in full colour (see page 'Carcase colours').

Estructura de color integral (vea pág. 'Colores estructura').

Structure à couleur intégrale (voir page 'Coloration de la structure').

L	COD.	FASCE PREZZO / PRICE BANDS / SEGMENTOS DE PRECIO / TRANCHES DE PRIX				
		1	2	3	4	5
45	W3589D					
60	W3590K					
90	W3591Q					

Elemento soprapiano
 Struttura con schienale dogato, 1 anta telaio a giorno, 3 ripiani fissi. Altezza fianco adeguata a spessore piano top (M4).

Worktop element
 Structure with slatted back panel, 1 open door frame, 3 fixed shelves. Side height suited to the thickness of the top panel (M4).

Elemento sobre encimera
 Estructura con trasera de duelas, 1 puerta marco abierto, 3 baldas fijas. Altura lateral adecuada para el espesor de la encimera (M4).

Élément sur plan
 Structure avec dos à lattes, 1 porte cadre ouvert, 3 étagères fixes. Hauteur côté adapté à l'épaisseur du plan top (M4).

Struttura a colore integrale (vedi pag. 'Colorazioni cassa').

Structure in full colour (see page 'Carcase colours').

Estructura de color integral (vea pág. 'Colores estructura').

Structure à couleur intégrale (voir page 'Coloration de la structure').

L	COD.	FASCE PREZZO / PRICE BANDS / SEGMENTOS DE PRECIO / TRANCHES DE PRIX				
		1	2	3	4	5
45	W3627V					
60	W3628A					
90	W3629F					

Elemento soprapiano
 Struttura con schienale dogato, 1 anta telaio a giorno, 2 ripiani fissi **con ringhierina**. Vano a giorno **con ringhierina**, cassettoni modulari da 15. Altezza fianco adeguata a spessore piano top (M4).

Worktop element
 Structure with slatted back panel, 1 open door frame, 2 fixed shelves **with rail**. Open cabinet **with rail**, modular small drawers size 15. Side height suited to the thickness of the top panel (M4).

Elemento sobre encimera
 Estructura con trasera de duelas, 1 puerta marco abierto, 2 baldas fijas **con barandilla**. Módulo abierto **con barandilla**, cajones modulares de 15. Altura lateral adecuada para el espesor de la encimera (M4).

Élément sur plan
 Structure avec dos à lattes, 1 porte cadre ouvert, 2 étagères fixes **avec barre de retenue**. Compartiment ouvert **avec barre de retenue**, tiroirs modulaires de 15. Hauteur côté adapté à l'épaisseur du plan top (M4).

Struttura a colore integrale (vedi pag. 'Colorazioni cassa').

Structure in full colour (see page 'Carcase colours').

Estructura de color integral (vea pág. 'Colores estructura').

Structure à couleur intégrale (voir page 'Coloration de la structure').

L	COD.	FASCE PREZZO / PRICE BANDS / SEGMENTOS DE PRECIO / TRANCHES DE PRIX				
		1	2	3	4	5
45	W3586N					
60	W3587T					
90	W3588Y					

Barra appendipensile in dotazione.
 Hanging bar for wall units included.
 Barra de colgar incluida.
 Barre support haut fournie en dotation.

www.bonodesign.hu

La legenda icone è riportata sul retro delle alette di copertina.
 The icon key is indicated on the back of the cover tabs.
 La leyenda de los iconos se encuentra en la parte trasera de las aletas de la portada.
 La légende des icônes est reportée sur le rétro des ailettes de couverture.

L = Larghezza / Width / Ancho / Largeur
 P = Profondità / Depth / Profundidad / Profondeur
 H = Altezza / Height / Altura / Hauteur
 Sp = Spessore / Thickness / Espesor / Épaisseur

Elemento soprapiano
 Struttura con schienale dogato, 1 anta telaio a giorno, 2 ripiani fissi, 1 vano a giorno, cassettoni modulari da 15. Altezza fianco adeguata a spessore piano top (M4).

Worktop element
 Structure with slatted back panel, 1 open door frame, 2 fixed shelves, 1 open cabinet, modular small drawers size 15. Side height suited to the thickness of the top panel (M4).

Elemento sobre encimera
 Estructura con trasera de duelas, 1 puerta marco abierto, 2 baldas fijas, 1 módulo abierto, cajones modulares de 15. Altura lateral adecuada para el espesor de la encimera (M4).

Élément sur plan
 Structure avec dos à lattes, 1 porte cadre ouvert, 2 étagères fixes, 1 compartiment ouvert, tiroirs modulaires de 15. Hauteur côté adapté à l'épaisseur du plan top (M4).

Struttura a colore integrale (vedi pag. 'Colorazioni cassa').

Structure in full colour (see page 'Carcase colours').

Estructura de color integral (vea pág. 'Colores estructura').

Structure à couleur intégrale (voir page 'Coloration de la structure').

L	COD.	FASCE PREZZO / PRICE BANDS / SEGMENTOS DE PRECIO / TRANCHES DE PRIX				
		1	2	3	4	5
45	W3624D					
60	W3625K					
90	W3626Q					

Elemento soprapiano
 Struttura con schienale dogato, 1 anta, 2 ripiani mobili, vano a giorno **con ringhierina**, cassettoni modulari da 15. Altezza fianco adeguata a spessore piano top (M4).

Worktop element
 Structure with slatted back panel, 1 door, 2 adjustable shelves, Open cabinet **with rail**, modular small drawers size 15. Side height suited to the thickness of the top panel (M4).

Elemento sobre encimera
 Estructura con trasera de duelas, 1 puerta, 2 baldas móviles, módulo abierto **con baranda de retenue**, cajones modulares de 15. Altura lateral adecuada para el espesor de la encimera (M4).

Élément sur plan
 Structure avec dos à lattes, 1 porte, 2 étagères réglables, Compartiment ouvert **avec barre de retenue**, tiroirs modulaires de 15. Hauteur côté adapté à l'épaisseur du plan top (M4).

Struttura a colore integrale (vedi pag. 'Colorazioni cassa').

Structure in full colour (see page 'Carcase colours').

Estructura de color integral (vea pág. 'Colores estructura').

Structure à couleur intégrale (voir page 'Coloration de la structure').

L	COD.	FASCE PREZZO / PRICE BANDS / SEGMENTOS DE PRECIO / TRANCHES DE PRIX				
		1	2	3	4	5
45	W3579Z					
60	W3580E					

Elemento soprapiano
 Struttura con schienale dogato, 1 anta, 2 ripiani mobili, 1 vano a giorno, cassettoni modulari da 15. Altezza fianco adeguata a spessore piano top (M4).

Worktop element
 Structure with slatted back panel, 1 door, 2 adjustable shelves, 1 open cabinet, modular small drawers size 15. Side height suited to the thickness of the top panel (M4).

Elemento sobre encimera
 Estructura con trasera de duelas, 1 puerta, 2 baldas móviles, 1 módulo abierto, cajones modulares de 15. Altura lateral adecuada para el espesor de la encimera (M4).

Élément sur plan
 Structure avec dos à lattes, 1 porte, 2 étagères réglables, 1 compartiment ouvert, tiroirs modulaires de 15. Hauteur côté adapté à l'épaisseur du plan top (M4).

Struttura a colore integrale (vedi pag. 'Colorazioni cassa').

Structure in full colour (see page 'Carcase colours').

Estructura de color integral (vea pág. 'Colores estructura').

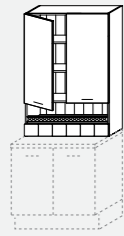
Structure à couleur intégrale (voir page 'Coloration de la structure').

L	COD.	FASCE PREZZO / PRICE BANDS / SEGMENTOS DE PRECIO / TRANCHES DE PRIX				
		1	2	3	4	5
45	W3608S					
60	W3609X					

La legenda icone è riportata sul retro delle alette di copertina.
 The icon key is indicated on the back of the cover tabs.
 La leyenda de los iconos se encuentra en la parte trasera de las aletas de la portada.
 La légende des icônes est reportée sur le rétro des ailettes de couverture.

L = Larghezza / Width / Ancho / Largeur
 P = Profondità / Depth / Profundidad / Profondeur
 H = Altezza / Height / Altura / Hauteur
 Sp = Spessore / Thickness / Espesor / Épaisseur

Elementi soprapiano P 34,8 - H 132÷122 (219)
 Worktop elements Dpt 34.8 - Ht 132÷122 (219)
 Elementos sobre encimera P 34,8 - H 132÷122 (219)
 Éléments sur plan P 34,8 - H 132÷122 (219)



Elemento soprapiano
 Struttura con schienale dogato, 2 ante, 2 ripiani mobili. Vano a giorno **con ringhierina**, 6 cassettini modulari da 15. Altezza fianco adeguata a spessore piano top (M4).

Struttura a colore integrale (vedi pag. 'Colorazioni cassa').

Worktop element
 Structure with slatted back panel, 2 doors, 2 adjustable shelves. Open cabinet **with rail**, 6 modular small drawers size 15. Side height suited to the thickness of the top panel (M4).

Structure in full colour (see page 'Carcase colours').

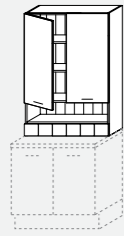
Elemento sobre encimera
 Estructura con trasera de duelas, 2 puertas, 2 baldas móviles. Módulo abierto **con baranda**, 6 cajones modulares de 15. Altura lateral adecuada para el espesor de la encimera (M4).

Estructura de color integral (vea pág. 'Colores estructura').

Élément sur plan
 Structure avec dos à lattes, 2 portes, 2 étagères réglables. Compartiment ouvert **avec barre de retenue**, 6 tiroirs modulaires de 15. Hauteur côté adapté à l'épaisseur du plan top (M4).

Structure à couleur intégrale (voir page 'Coloration de la structure').

L	COD.	FASCE PREZZO / PRICE BANDS / SEGMENTOS DE PRECIO / TRANCHES DE PRIX				
		1	2	3	4	5
90	W3582R					



Elemento soprapiano
 Struttura con schienale dogato, 2 ante, 2 ripiani mobili, 1 vano a giorno, 6 cassettini modulari da 15. Altezza fianco adeguata a spessore piano top (M4).

Struttura a colore integrale (vedi pag. 'Colorazioni cassa').

Worktop element
 Structure with slatted back panel, 2 doors, 2 adjustable shelves, 1 open cabinet, 6 modular small drawers size 15. Side height suited to the thickness of the top panel (M4).

Structure in full colour (see page 'Carcase colours').

Elemento sobre encimera
 Estructura con trasera de duelas, 2 puertas, 2 baldas móviles, 1 módulo abierto, 6 cajones modulares de 15. Altura lateral adecuada para el espesor de la encimera (M4).

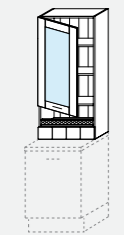
Estructura de color integral (vea pág. 'Colores estructura').

Élément sur plan
 Structure avec dos à lattes, 2 portes, 2 étagères réglables, 1 compartiment ouvert, 6 tiroirs modulaires de 15. Hauteur côté adapté à l'épaisseur du plan top (M4).

Structure à couleur intégrale (voir page 'Coloration de la structure').

www.bonodesign.hu

L	COD.	FASCE PREZZO / PRICE BANDS / SEGMENTOS DE PRECIO / TRANCHES DE PRIX				
		1	2	3	4	5
90	W3611H					



Elemento soprapiano
 Struttura con schienale dogato, 1 anta telaio e vetro, 2 ripiani mobili, 1 vano a giorno, 6 cassettini modulari da 15. Altezza fianco adeguata a spessore piano top (M4).

Struttura a colore integrale (vedi pag. 'Colorazioni cassa').

Ⓐ 3 cassetti
 Ⓑ 4 cassetti

Worktop element
 Structure with slatted back panel, 1 door frame and glass, 2 adjustable shelves, 1 open cabinet, 6 modular small drawers size 15. Side height suited to the thickness of the top panel (M4).

Structure in full colour (see page 'Carcase colours').

Ⓐ 3 drawers
 Ⓑ 4 drawers

Elemento sobre encimera
 Estructura con trasera de duelas, 1 puerta marco y cristal, 2 baldas móviles. Módulo abierto **con baranda**, cajones modulares de 15. Altura lateral adecuada para el espesor de la encimera (M4).

Estructura de color integral (vea pág. 'Colores estructura').

Ⓐ 3 cajones
 Ⓑ 4 cajones

Élément sur plan
 Structure avec dos à lattes, 1 porte cadre et verre, 2 étagères réglables. Compartiment ouvert **avec barre de retenue**, tiroirs modulaires de 15. Hauteur côté adapté à l'épaisseur du plan top (M4).

Structure à couleur intégrale (voir page 'Coloration de la structure').

Ⓐ 3 tiroirs
 Ⓑ 4 tiroirs

www.bonodesign.hu

Barra appendipensile in dotazione.
 Hanging bar for wall units included.
 Barra de colgar incluida.
 Barre support haut fournie en dotation.



La legenda icone è riportata sul retro delle alette di copertina.
 The icon key is indicated on the back of the cover tabs.
 La leyenda de los iconos se encuentra en la parte trasera de las aletas de la portada.
 La légende des icônes est reportée sur le rétro des ailettes de couverture.

L = Larghezza / Width / Ancho / Largeur
 P = Profondità / Depth / Profundidad / Profondeur
 H = Altezza / Height / Altura / Hauteur
 Sp = Spessore / Thickness / Espesor / Épaisseur



Elemento soprapiano
 Struttura con schienale dogato, 1 anta telaio e vetro, 2 ripiani mobili, 1 vano a giorno, 6 cassettini modulari da 15. Altezza fianco adeguata a spessore piano top (M4).

Struttura a colore integrale (vedi pag. 'Colorazioni cassa').

Ⓐ 3 cassetti
 Ⓑ 4 cassetti

Worktop element
 Structure with slatted back panel, 1 door frame and glass, 2 adjustable shelves, 1 open cabinet, modular small drawers size 15. Side height suited to the thickness of the top panel (M4).

Structure in full colour (see page 'Carcase colours').

Ⓐ 3 drawers
 Ⓑ 4 drawers

Elemento sobre encimera
 Estructura con trasera de duelas, 1 puerta marco y cristal, 2 baldas móviles, 1 módulo abierto, 6 cajones modulares de 15. Altura lateral adecuada para el espesor de la encimera (M4).

Estructura de color integral (vea pág. 'Colores estructura').

Ⓐ 3 cajones
 Ⓑ 4 cajones

Élément sur plan
 Structure avec dos à lattes, 1 porte cadre et verre, 2 étagères réglables, 1 compartiment ouvert, tiroirs modulaires de 15. Hauteur côté adapté à l'épaisseur du plan top (M4).

Structure à couleur intégrale (voir page 'Coloration de la structure').

Ⓐ 3 tiroirs
 Ⓑ 4 tiroirs

L	COD.	FASCE PREZZO / PRICE BANDS / SEGMENTOS DE PRECIO / TRANCHES DE PRIX				
		1	2	3	4	5
45 Ⓐ	W3612P					
60 Ⓑ	W3613U					



Elemento soprapiano
 Struttura con schienale dogato, 2 ante telaio e vetro, 2 ripiani mobili, 1 vano a giorno, 6 cassettini modulari da 15. Altezza fianco adeguata a spessore piano top (M4).

Struttura a colore integrale (vedi pag. 'Colorazioni cassa').

Worktop element
 Structure with slatted back panel, 2 doors frame and glass, 2 adjustable shelves, 1 open cabinet, 6 modular small drawers size 15. Side height suited to the thickness of the top panel (M4).

Structure in full colour (see page 'Carcase colours').

Elemento sobre encimera
 Estructura con trasera de duelas, 2 puertas marco y cristal, 2 baldas móviles, 1 módulo abierto, 6 cajones modulares de 15. Altura lateral adecuada para el espesor de la encimera (M4).

Estructura de color integral (vea pág. 'Colores estructura').

Élément sur plan
 Structure avec dos à lattes, 2 portes cadre et verre, 2 étagères réglables, 1 compartiment ouvert, 6 tiroirs modulaires de 15. Hauteur côté adapté à l'épaisseur du plan top (M4).

Structure à couleur intégrale (voir page 'Coloration de la structure').

www.bonodesign.hu

L	COD.	FASCE PREZZO / PRICE BANDS / SEGMENTOS DE PRECIO / TRANCHES DE PRIX				
		1	2	3	4	5
90	W3585G					



Elemento soprapiano
 Struttura con schienale dogato, 2 ante telaio e vetro, 2 ripiani mobili, 1 vano a giorno, 6 cassettini modulari da 15. Altezza fianco adeguata a spessore piano top (M4).

Struttura a colore integrale (vedi pag. 'Colorazioni cassa').

Worktop element
 Structure with slatted back panel, 2 doors frame and glass, 2 adjustable shelves, 1 open cabinet, 6 modular small drawers size 15. Side height suited to the thickness of the top panel (M4).

Structure in full colour (see page 'Carcase colours').

Elemento sobre encimera
 Estructura con trasera de duelas, 2 puertas marco y cristal, 2 baldas móviles, 1 módulo abierto, 6 cajones modulares de 15. Altura lateral adecuada para el espesor de la encimera (M4).

Estructura de color integral (vea pág. 'Colores estructura').

Élément sur plan
 Structure avec dos à lattes, 2 portes cadre et verre, 2 étagères réglables, 1 compartiment ouvert, 6 tiroirs modulaires de 15. Hauteur côté adapté à l'épaisseur du plan top (M4).

Structure à couleur intégrale (voir page 'Coloration de la structure').

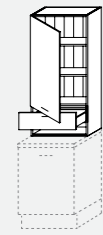
L	COD.	FASCE PREZZO / PRICE BANDS / SEGMENTOS DE PRECIO / TRANCHES DE PRIX				
		1	2	3	4	5
90	W3615E					

www.bonodesign.hu

La legenda icone è riportata sul retro delle alette di copertina.
 The icon key is indicated on the back of the cover tabs.
 La leyenda de los iconos se encuentra en la parte trasera de las aletas de la portada.
 La légende des icônes est reportée sur le rétro des ailettes de couverture.



Elementi soprapiano P 34,8 - H 132÷122 (219)
 Worktop elements Dpt 34.8 - Ht 132÷122 (219)
 Elementos sobre encimera P 34,8 - H 132÷122 (219)
 Éléments sur plan P 34,8 - H 132÷122 (219)



Elemento soprapiano
 Struttura con schienale dogato, 1 anta, 2 ripiani mobili, 1 vano a giorno, 1 cassetto P 30. Altezza fianco adeguata a spessore piano top (M4).

Worktop element
 Structure with slatted back panel, 1 door, 2 adjustable shelves, 1 open cabinet, 1 drawer Dpt 30. Side height suited to the thickness of the top panel (M4).

Elemento sobre encimera
 Estructura con trasera de duelas, 1 puerta, 2 baldas móviles, 1 módulo abierto, 1 cajón P 30. Altura lateral adecuada para el espesor de la encimera (M4).

Élément sur plan
 Structure avec dos à lattes, 1 porte, 2 étagères réglables, 1 compartiment ouvert, 1 tiroir P 30. Hauteur côté adapté à l'épaisseur du plan top (M4).

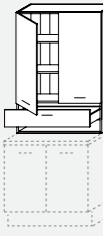
Struttura a colore integrale (vedi pag. 'Colorazioni cassa').

Structure in full colour (see page 'Carcase colours').

Estructura de color integral (vea pág. 'Colores estructura').

Structure à couleur intégrale (voir page 'Coloration de la structure').

L	COD.	FASCE PREZZO / PRICE BANDS / SEGMENTOS DE PRECIO / TRANCHES DE PRIX				
		1	2	3	4	5
30	W3630M					
45	W3616L					
60	W3617R					



Elemento soprapiano
 Struttura con schienale dogato, 2 ante, 2 ripiani mobili, 1 vano a giorno, 1 cassetto P 30. Altezza fianco adeguata a spessore piano top (M4).

Worktop element
 Structure with slatted back panel, 2 doors, 2 adjustable shelves, 1 open cabinet, 1 drawer Dpt 30. Side height suited to the thickness of the top panel (M4).

Elemento sobre encimera
 Estructura con trasera de duelas, 2 puertas, 2 baldas móviles, 1 módulo abierto, 1 cajón P 30. Altura lateral adecuada para el espesor de la encimera (M4).

Élément sur plan
 Structure avec dos à lattes, 2 portes, 2 étagères réglables, 1 compartiment ouvert, 1 tiroir P 30. Hauteur côté adapté à l'épaisseur du plan top (M4).

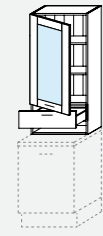
Struttura a colore integrale (vedi pag. 'Colorazioni cassa').

Structure in full colour (see page 'Carcase colours').

Estructura de color integral (vea pág. 'Colores estructura').

Structure à couleur intégrale (voir page 'Coloration de la structure').

L	COD.	FASCE PREZZO / PRICE BANDS / SEGMENTOS DE PRECIO / TRANCHES DE PRIX				
		1	2	3	4	5
90	W3619B					



Elemento soprapiano
 Struttura con schienale dogato, 1 anta con telaio e vetro, 2 ripiani mobili, 1 vano a giorno, 1 cassetto P 30. Altezza fianco adeguata a spessore piano top (M4).

Worktop element
 Structure with slatted back panel, 1 glass door with frame, 2 adjustable shelves, 1 open cabinet, 1 drawer Dpt 30. Side height suited to the thickness of the top panel (M4).

Elemento sobre encimera
 Estructura con trasera de duelas, 1 puerta con marco y cristal, 2 baldas móviles, 1 módulo abierto, 1 cajón P 30. Altura lateral adecuada para el espesor de la encimera (M4).

Élément sur plan
 Structure avec dos à lattes, 1 porte avec cadre et verre, 2 étagères réglables, 1 compartiment ouvert, 1 tiroir P 30. Hauteur côté adapté à l'épaisseur du plan top (M4).

Struttura a colore integrale (vedi pag. 'Colorazioni cassa').

Structure in full colour (see page 'Carcase colours').

Estructura de color integral (vea pág. 'Colores estructura').

Structure à couleur intégrale (voir page 'Coloration de la structure').

L	COD.	FASCE PREZZO / PRICE BANDS / SEGMENTOS DE PRECIO / TRANCHES DE PRIX				
		1	2	3	4	5
30	W3631S					
45	W3620G					
60	W3621N					



Elemento soprapiano
 Struttura con schienale dogato, 2 ante con telaio e vetro, 2 ripiani mobili, 1 vano a giorno, 1 cassetto P 30. Altezza fianco adeguata a spessore piano top (M4).

Worktop element
 Structure with slatted back panel, 2 glass doors with frame, 2 adjustable shelves, 1 open cabinet, 1 drawer Dpt 30. Side height suited to the thickness of the top panel (M4).

Elemento sobre encimera
 Estructura con trasera de duelas, 2 puertas con marco y cristal, 2 baldas móviles, 1 módulo abierto, 1 cajón P 30. Altura lateral adecuada para el espesor de la encimera (M4).

Élément sur plan
 Structure avec dos à lattes, 2 portes avec cadre et verre, 2 étagères réglables, 1 compartiment ouvert, 1 tiroir P 30. Hauteur côté adapté à l'épaisseur du plan top (M4).

Struttura a colore integrale (vedi pag. 'Colorazioni cassa').

Estructura de color integral (vea pág. 'Colores estructura').

Estructura de color integral (vea pág. 'Colores estructura').

Structure à couleur intégrale (voir page 'Coloration de la structure').

L	COD.	FASCE PREZZO / PRICE BANDS / SEGMENTOS DE PRECIO / TRANCHES DE PRIX				
		1	2	3	4	5
90	W3623Y					



Elemento soprapiano P 28 con mensole
 Struttura schienale con telaio esterno, doghe verticali, 2 mensole Sp 2,5 P 26 con reggimensole in metallo verniciato, 1 mensola Sp 2,5 P 16. Altezza fianco adeguata a spessore piano top (M4).

Worktop element Dpt 28 with shelves
 Back structure with external frame, vertical slats, 2 shelves Th 2.5 Dpt 26 with painted metal supports, 1 shelf Th 2.5 Dpt 16. Side height suited to the thickness of the top panel (M4).

Elemento sobre encimera P 28 con estantes
 Estructura trasera con marco externo, duelas verticales, 2 estantes Esp. 2,5 P 26 con soportes de metal pintado, 1 estante Esp. 2,5 P 16. Altura lateral adecuada para el espesor de la encimera (M4).

Élément sur plan P 28 avec étagères
 Structure dos avec cadre externe, lattes verticales, 2 étagères Ép. 2,5 P 26 avec supports d'étagère en métal peint, 1 étagère Ép. 2,5 P 16. Hauteur côté adapté à l'épaisseur du plan top (M4).

Struttura a colore integrale (vedi pag. 'Colorazioni cassa').

Estructura de color integral (vea pág. 'Colores estructura').

Estructura de color integral (vea pág. 'Colores estructura').

Structure à couleur intégrale (voir page 'Coloration de la structure').

L	COD.	FASCE PREZZO / PRICE BANDS / SEGMENTOS DE PRECIO / TRANCHES DE PRIX				
		1	2	3	4	5
45	W4909K					
60	W4910Q					
90	W4911V					

Reggimensole | Shelf supports | Soporte de estante | Supports pour étagère

B17A Bianco opaco NAST Naturale avorio GL4R Grigio Dorian CA3Q Carbone



Elemento soprapiano P 28 con mensole
 Struttura schienale con telaio esterno, doghe verticali, 2 mensole Sp 2,5 P 26 con reggimensole in massello, 1 mensola Sp 2,5 P 16. Altezza fianco adeguata a spessore piano top (M4).

Worktop element Dpt 28 with shelves
 Back structure with external frame, vertical slats, 2 shelves Th 2.5 Dpt 26 with solid wood supports, 1 shelf Th 2.5 Dpt 16. Side height suited to the thickness of the top panel (M4).

Elemento sobre encimera P 28 con estantes
 Estructura trasera con marco externo, duelas verticales, 2 estantes Esp. 2,5 P 26 con soportes de madera maciza, 1 estante Esp. 2,5 P 16. Altura lateral adecuada para el espesor de la encimera (M4).

Élément sur plan P 28 avec étagères
 Structure dos avec cadre externe, lattes verticales, 2 étagères Ép. 2,5 P 26 avec supports d'étagère en bois massif, 1 étagère Ép. 2,5 P 16. Hauteur côté adapté à l'épaisseur du plan top (M4).

Struttura a colore integrale (vedi pag. 'Colorazioni cassa').

Structure in full colour (see page 'Carcase colours').

Estructura de color integral (vea pág. 'Colores estructura').

Structure à couleur intégrale (voir page 'Coloration de la structure').

L	COD.	FASCE PREZZO / PRICE BANDS / SEGMENTOS DE PRECIO / TRANCHES DE PRIX				
		1	2	3	4	5
45	W4549P					
60	W4550U					
90	W4551Z					

Barra appendipensile in dotazione.
 Hanging bar for wall units included.
 Barra de colgar incluida.
 Barre support haut fournie en dotation.

www.bonodesign.hu

www.bonodesign.hu



La legenda icone è riportata sul retro delle alette di copertina.
 The icon key is indicated on the back of the cover tabs.
 La leyenda de los iconos se encuentra en la parte trasera de las aletas de la portada.
 La légende des icônes est reportée sur le rétro des ailettes de couverture.

L = Larghezza / Width / Ancho / Largeur
 P = Profondità / Depth / Profundidad / Profondeur
 H = Altezza / Height / Altura / Hauteur
 Sp = Spessore / Thickness / Espesor / Épaisseur

L = Larghezza / Width / Ancho / Largeur
 P = Profondità / Depth / Profundidad / Profondeur
 H = Altezza / Height / Altura / Hauteur
 Sp = Spessore / Thickness / Espesor / Épaisseur

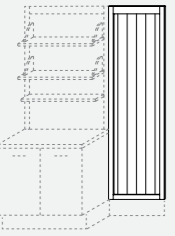
La legenda icone è riportata sul retro delle alette di copertina.
 The icon key is indicated on the back of the cover tabs.
 La leyenda de los iconos se encuentra en la parte trasera de las aletas de la portada.
 La légende des icônes est reportée sur le rétro des ailettes de couverture.



Schienale dogato Sp 2,5 H 204
Slatted back panel Th 2.5 Ht 204
Trasera de duelas Esp 2,5 H 204
Dos à lattes Èp. 2,5 H 204



Elementi soprapiano per forno
Worktop elements for oven
Elementos sobre encimera para horno
Éléments sur plan pour four



Schienale dogato
Struttura schienale con telaio esterno, doghe verticali.

Slatted back panel
Back structure with external frame, vertical slats.

Trasera de duelas
Estructura trasera con marco externo, duelas verticales.

Dos à lattes
Structure dos avec cadre externe lattes verticales.

Struttura a colore integrale (vedi pag. 'Colorazioni casa').

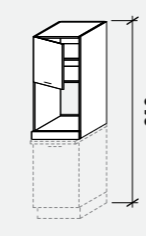
Structure in full colour (see page 'Color case colours').

Estructura de color integral (vedi pag. 'Colores estructura').

Structure à couleur intégrale (voir page 'Coloration de la structure').

L	COD.	FASCE PREZZO / PRICE BANDS / SEGMENTOS DE PRECIO / TRANCHES DE PRIX				
		1	2	3	4	5
45	W4564V					
60	W4565A					
90	W4566F					

www.bonodesign.hu



Colonna forno soprapiano
1 vano per forno H 60, 1 frontale fisso, 1 anta, 1 ripiano mobile, 1 distanziale in alluminio.

Oven tall unit above the top
1 space for oven Ht 60, 1 fixed front, 1 door, 1 movable shelf, 1 aluminium spacer.

Columna horno sobre encimera
1 alojamiento para horno H 60, 1 frente fijo, 1 puerta, 1 balda ajustable, 1 distanciador de aluminio.

Colonne four élément dessus
1 niche pour four H 60, 1 façade fixe, 1 porte, 1 étagère amovible, 1 entretoise en aluminium.

Non predisposta per forno a gas. Si consiglia l'utilizzo di forni elettrici dotati di sistema di raffreddamento (ventola tangenziale).

Base unit for oven are not suitable for gas ovens. It is advisable to use electrical ovens with air cooling system.

No predisposta para horno a gas. Se recomienda el uso de hornos eléctricos dotados de sistema de refrigeración (ventilador tangencial).

Non équipée pour installation de four à gaz. Il est conseillé d'utiliser des fours électriques équipés d'un système de refroidissement (ventilateur tangentiel).

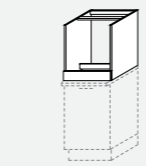
H 132 - spessore top

Ht 132 - thick top

H 132 - espesor encimera

H 132 - épaisseur plan

L	COD.	FASCE PREZZO / PRICE BANDS / SEGMENTOS DE PRECIO / TRANCHES DE PRIX				
		1	2	3	4	5
60	W3024K					



Base per forno soprapiano
1 frontale fisso, vano per forno H 60, 1 distanziale in alluminio.

Base unit for oven above the top
1 fixed front, space for oven Ht 60, 1 aluminium spacer.

Base para horno sobre encimera
1 frente fijo, alojamiento para horno H 60, 1 distanciador de aluminio.

Base pour four sur plan
1 façade fixe, niche pour four H 60, 1 entretoise en aluminium.

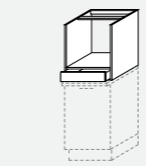
H 72

Ht 72

H 72

H 72

L	COD.	FASCE PREZZO / PRICE BANDS / SEGMENTOS DE PRECIO / TRANCHES DE PRIX				
		1	2	3	4	5
60	W1007N					



Base per forno soprapiano
1 cassetto inferiore per accessori forno. Vano per forno H 60. Distanziale in alluminio. Non predisposta per forno a gas. Si consiglia l'utilizzo di forni elettrici dotati di sistema di raffreddamento (ventola tangenziale).
* Cassetto e/o cestello a sponde metalliche ad estrazione totale frenate.

Base unit for oven above the top
1 lower drawer for oven accessories. Space for oven Ht 60. Aluminium spacer. Base unit for oven are not suitable for gas ovens. It is advisable to use electrical ovens with air cooling system.
* Drawer and/or basket with metal side panels and total extraction guides with shock absorber.

Base para horno sobre encimera
1 cajón inferior para accesorios del horno. Alojamiento para horno H 60. Distanciador de aluminio. No predisposta para horno a gas. Se recomienda el uso de hornos eléctricos dotados de sistema de refrigeración (ventilador tangencial).
* Cajón y/o cesto con lados metálicos y guías de extracción total con freno.

Base pour four sur plan
1 tiroir inférieur pour accessoires four. Niche pour four H 60. Entretoise en aluminium. Non équipée pour installation de four à gaz. Il est conseillé d'utiliser des fours électriques équipés d'un système de refroidissement (ventilateur tangentiel).
* Tiroir et/ou panier avec bords métalliques et glissières à sortie totale avec butée d'arrêt.

H 72

Ht 72

H 72

H 72

L	COD.	FASCE PREZZO / PRICE BANDS / SEGMENTOS DE PRECIO / TRANCHES DE PRIX				
		1	2	3	4	5
60	W1008T					
*60	W1008T					

www.bonodesign.hu

www.bonodesign.hu



La legenda icone è riportata sul retro delle alette di copertina.
The icon key is indicated on the back of the cover tabs.
La leyenda de los iconos se encuentra en la parte trasera de las aletas de la portada.
La légende des icônes est reportée sur le rétro des ailettes de couverture.

L = Larghezza / Width / Ancho / Largeur
P = Profondità / Depth / Profundidad / Profondeur
H = Altezza / Height / Altura / Hauteur
Sp = Spessore / Thickness / Espesor / Épaisseur

L = Larghezza / Width / Ancho / Largeur
P = Profondità / Depth / Profundidad / Profondeur
H = Altezza / Height / Altura / Hauteur
Sp = Spessore / Thickness / Espesor / Épaisseur

La legenda icone è riportata sul retro delle alette di copertina.
The icon key is indicated on the back of the cover tabs.
La leyenda de los iconos se encuentra en la parte trasera de las aletas de la portada.
La légende des icônes est reportée sur le rétro des ailettes de couverture.



www.bonodesign.hu

www.bonodesign.hu

www.bonodesign.hu

Aggiornamento top
Top upgrade
Actualización encimera
Réactualisation plans

154 **Colori piani top POSTFORMATO**
POSTFORMED tops colours
Colores encimeras POSTFORMADO
Couleurs plans top POSTFORMÉ

156 **Colori piani top SQUADRATO - Laminato**
SQUARED tops colours - Laminate
Colores encimeras ESCUADRADO - Laminado
Couleurs plans top CARRÉ - Stratifié

www.bonodesign.hu

www.bonodesign.hu

www.bonodesign.hu


Colori piani top POSTFORMATO

POSTFORMED tops colours

Colores encimeras POSTFORMADO

Couleurs plans top POSTFORMÉ

www.bonodesign.hu



Bianco opaco

B17A

4



Travertino

T38B

4



Gold

T77G

4



Silver

T78L


4



Brown

T79P

4



Ardesia black


T90P

4

www.bonodesign.hu

www.bonodesign.hu

www.bonodesign.hu



Marmo bilbao

T91S

4



Roccia toscana

T92V

4



Pietra acidata

T99T

4



Marmo Calacatta

T98Q

4

www.bonodesign.hu

I piani top Postformato sono realizzati da pannelli in truciolare rivestiti in laminato plastico HPL (High Pressure Laminate).

The Postformed tops are made in chipboard panels which are coated with plastic HPL laminate (High Pressure Laminate).

Las encimeras Postformado están realizadas con paneles de aglomerado revestidos de laminado plástico HPL (High Pressure Laminate).

Les plans tops Postformés sont réalisés à partir de panneaux de particules revêtus de stratifié plastique HPL (High Pressure Laminate).






Colori piani top SQUADRATO - Laminato

SQUARED tops colours - Laminate

Colores encimeras ESCUADRADO - Laminado

Couleurs plans top CARRÉ - Stratifié









www.bonodesign.hu

 Bianco T05L 2 4 6 B	 Silver T78L 2 4 6 C	 Brown T79P 2 4 6 C
 Olmo naturale T87K 2 4 6 C	 Bianco dax stone T80M 2 4 6 C	 Piasentina grigia T86F 2 4 6 C
 Cesar brown stone T81Q 2 4 6 C	 Cemento dogato T88N 2 4 6 C	 Ardesia black T90P 2 4 6 C

www.bonodesign.hu

A La lettera indica la fascia prezzo di appartenenza.
The letter indicates the relevant price range.
La letra indica el precio final de pertenencia.
Le lettre indique la catégorie de prix d'appartenance.

www.bonodesign.hu


 Marmo bilbao T91S 2 4 6 C	 Roccia toscana T92V 2 4 6 C	 Porfido scuro T62P 2 4 6 C
 Mosaico T97M 2 4 C	 Marmo Calacatta T98Q 2 4 C	 Pietra acidata T99T 2 4 C
 Emperador brown P08R 2 4 C	 Emperador nut P09R 2 4 C	

I piani top Squadrato 'Laminato' sono realizzati da pannelli in truciolare rivestiti in laminato plastico HPL (High Pressure Laminate).
The Squared 'Laminate' tops are made with chipboard panels which are coated with plastic HPL laminate (High Pressure Laminate).
Las encimeras Escuadrado 'Laminado' están realizadas con paneles de aglomerado revestidos de laminado plástico HPL (High Pressure Laminate).
Les plans tops Carrés 'Stratifiés' sont réalisés à partir de panneaux de particules revêtus de stratifié plastique HPL (High Pressure Laminate).

Pensili
Wall units
Altos
Hauts

160	Pensili H 24 - P 34,8 Wall units Ht 24 - Dpt 34,8 Altos H 24 - P 34,8 Hauts H 24 - P 34,8	198	Pensili finali laterali personalizzati 'Classy' P 34,8 'Classy' customised side end wall units Dpt 34,8 Colgantes finales laterales personalizados 'Classy' P 34,8 Éléments hauts finaux latéraux personnalisés 'Classy' P 34,8
162	Pensili H 36 - P 34,8 Wall units Ht 36 - Dpt 34,8 Altos H 36 - P 34,8 Hauts H 36 - P 34,8	200	Elementi a giorno 'Classy' P 28 con mensole 'Classy' open units Dpt 28 with shelves Elementos abierto 'Classy' P 28 con estantes Éléments ouvert 'Classy' P 28 avec étagères
165	Pensili vasistas H 36 - P 34,8 Wall units with lift-up door Ht 36 - Dpt 34,8 Altos puerta abatible hacia arriba H 36 - P 34,8 Hauts à vasistas H 36 - P 34,8	202	Pensili a giorno personalizzati 'Mode' P 34,8 'Mode' customized open wall units Dpt 34,8 Colgantes abiertos personalizados 'Mode' P 34,8 Éléments hauts ouverts personnalisés 'Mode' P 34,8
167	Pensili LIVING H 36 - P 34,8 Wall units LIVING Ht 36 - Dpt 34,8 Altos LIVING H 36 - P 34,8 Hauts LIVING H 36 - P 34,8	204	Pensili finali laterali personalizzati 'Mode' P 34,8 'Mode' customised side end wall units Dpt 34,8 Colgantes finales laterales personalizados 'Mode' P 34,8 Éléments hauts finaux latéraux personnalisés 'Mode' P 34,8
168	Pensili "LIFT" (ad apertura verticale) H 36 - P 34,8 Wall units "LIFT" (with vertical opening) Ht 36 - Dpt 34,8 Altos "LIFT" (de apertura vertical) H 36 - P 34,8 Hauts "LIFT" (à ouverture verticale) H 36 - P 34,8	206	Pensili H 24 - P 59 Wall units Ht 24 - Dpt 59 Altos H 24 - P 59 Hauts H 24 - P 59
170	Pensili H 60 - P 34,8 Wall units Ht 60 - Dpt 34,8 Altos H 60 - P 34,8 Hauts H 60 - P 34,8	207	Pensili H 36 - P 59 Wall units Ht 36 - Dpt 59 Altos H 36 - P 59 Hauts H 36 - P 59
172	Pensili vasistas H 60 - P 34,8 Wall units with lift-up door Ht 60 - Dpt 34,8 Altos puerta abatible hacia arriba H 60 - P 34,8 Hauts à vasistas H 60 - P 34,8	209	Pensili H 60 - P 59 Wall units Ht 60 - Dpt 59 Altos H 60 - P 59 Hauts H 60 - P 59
173	Pensili "LIFT" (ad apertura verticale) H 60 - P 34,8 Wall units "LIFT" (with vertical opening) Ht 60 - Dpt 34,8 Altos "LIFT" (de apertura vertical) H 60 - P 34,8 Hauts "LIFT" (à ouverture verticale) H 60 - P 34,8	210	Pensili H 72 - P 59 Wall units Ht 72 - Dpt 59 Altos H 72 - P 59 Hauts H 72 - P 59
174	Pensili apertura "Vela" H 60 - P 34,8 Wall units with "Vela" opening Ht 60 - Dpt 34,8 Altos apertura a "Vela" H 60 - P 34,8 Hauts ouverture "Vela" H 60 - P 34,8	211	Elementi sottopensile 'Classy' 'Classy' under wall unit elements Elementos bajo muebles altos 'Classy' Éléments sous-élément haut 'Classy'
175	Pensili H 72 - P 34,8 Wall units Ht 72 - Dpt 34,8 Altos H 72 - P 34,8 Hauts H 72 - P 34,8		
182	Pensili apertura "Vela" H 72 - P 34,8 Wall units with "Vela" opening Ht 72 - Dpt 34,8 Altos apertura a "Vela" H 72 - P 34,8 Hauts ouverture "Vela" H 72 - P 34,8		
183	Pensili apertura a soffietto H 72 - P 34,8 Wall units with fold-up flap door Ht 72 - Dpt 34,8 Altos con apertura de fuelle H 72 - P 34,8 Hauts avec ouverture en accordéon H 72 - P 34,8		
185	Pensili H 96 - P 34,8 Wall units Ht 96 - Dpt 34,8 Altos H 96 - P 34,8 Hauts H 96 - P 34,8		
191	Pensili H 132 - P 34,8 Wall units Ht 132 - Dpt 34,8 Altos H 132 - P 34,8 Hauts H 132 - P 34,8		
192	Pensili a giorno personalizzati 'Classy' P 34,8 'Classy' customized open wall units Dpt 34,8 Colgantes abiertos personalizados 'Classy' P 34,8 Éléments hauts ouverts personnalisés 'Classy' P 34,8		

Pensili H 24 - P 34,8
 Wall units Ht 24 - Dpt 34.8
 Altos H 24 - P 34,8
 Hauts H 24 - P 34,8



Pensile a giorno
Struttura in nobilitato
Sp 1,8 cm.

Open wall unit
Melamine frame
Th 1.8 cm.

Alto abierto
Estructura de melamina
Esp. 1,8 cm.

Haut ouvert
Structure en mélaminé
Ep 1.8 cm.

P 32,8

Struttura a colore integrale (vedi pag. 'Colorazioni cassa').

Structure in full colour (see page 'Carcase colours').

Estructura de color integral (vea pág. 'Colores estructura').

Structure à couleur intégrale (voir page 'Coloration de la structure').

L	COD.	FASCE PREZZO / PRICE BANDS / SEGMENTOS DE PRECIO / TRANCHES DE PRIX				
		1	2	3	4	5
15	W2000B					
30	W2001G					
40	W2002N					
45	W2003T					
60	W2004Y					
80	W2005D					
90	W2006K					




Pensile
1 ante.

Wall unit
1 door.

Alto
1 puerta.

Haut
1 porte.

L	COD.	FASCE PREZZO / PRICE BANDS / SEGMENTOS DE PRECIO / TRANCHES DE PRIX				
		1	2	3	4	5
30	W2007Q					
45	W2008V					
60	W2009A					



Pensile
2 ante.

Wall unit
2 doors.

Alto
2 puertas.

Haut
2 portes.

L	COD.	FASCE PREZZO / PRICE BANDS / SEGMENTOS DE PRECIO / TRANCHES DE PRIX				
		1	2	3	4	5
60	W2010F					
90	W2011M					


Barra appendipensile in dotazione.
 Hanging bar for wall units included.
 Barra de colgar incluida.
 Barre support haut fournie en dotation.

www.bonodesign.hu



La legenda icone è riportata sul retro delle alette di copertina.
 The icon key is indicated on the back of the cover tabs.
 La leyenda de los iconos se encuentra en la parte trasera de las aletas de la portada.
 La légende des icônes est reportée sur le rétro des ailettes de couverture.

L = Larghezza / Width / Ancho / Largeur
P = Profondità / Depth / Profundidad / Profondeur
H = Altezza / Height / Altura / Hauteur
Sp = Spessore / Thickness / Espesor / Épaisseur



Pensile
1 ante, apertura vasistas.

Wall unit
1 lift-up door.

Alto
1 puerta abatible hacia arriba.

Haut
1 porte, ouverture à vasistas.

Meccanismo con movimento d'arresto-chiusura progressivo.

Mechanism with progressive stopping-closing motion.

Mecanismo con movimiento de detención-cierre progresivo.

Mécanisme avec mouvement d'arrêt-fermeture progressif.

L	COD.	FASCE PREZZO / PRICE BANDS / SEGMENTOS DE PRECIO / TRANCHES DE PRIX				
		1	2	3	4	5
45	W2012S					
60	W2013X					
90	W2014C					



Pensile
1 ante, apertura vasistas.

Wall unit
1 lift-up door.

Alto
1 puerta abatible hacia arriba.

Haut
1 porte, ouverture à vasistas.

L	COD.	FASCE PREZZO / PRICE BANDS / SEGMENTOS DE PRECIO / TRANCHES DE PRIX				
		1	2	3	4	5
45	W2012S					
60	W2013X					
90	W2014C					



Pensile
1 ante, apertura vasistas.

Wall unit
1 lift-up door.

Alto
1 puerta abatible hacia arriba.

Haut
1 porte, ouverture à vasistas.

L	COD.	FASCE PREZZO / PRICE BANDS / SEGMENTOS DE PRECIO / TRANCHES DE PRIX				
		1	2	3	4	5
45	W2012S					
60	W2013X					
90	W2014C					

Barra appendipensile in dotazione.
 Hanging bar for wall units included.
 Barra de colgar incluida.
 Barre support haut fournie en dotation.

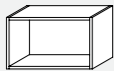
www.bonodesign.hu

L = Larghezza / Width / Ancho / Largeur
P = Profondità / Depth / Profundidad / Profondeur
H = Altezza / Height / Altura / Hauteur
Sp = Spessore / Thickness / Espesor / Épaisseur

La legenda icone è riportata sul retro delle alette di copertina.
 The icon key is indicated on the back of the cover tabs.
 La leyenda de los iconos se encuentra en la parte trasera de las aletas de la portada.
 La légende des icônes est reportée sur le rétro des ailettes de couverture.



Pensili H 36 - P 34,8
 Wall units Ht 36 - Dpt 34.8
 Altos H 36 - P 34,8
 Hauts H 36 - P 34,8



Pensile a giorno
Struttura in nobilitato Sp 1,8 cm.

Open wall unit
Melamine frame Th 1.8 cm.

Alto abierto
Estructura de melamina Esp. 1,8 cm.

Haut ouvert
Structure en mélaminé Ep 1,8 cm.

P 32,8

Struttura a colore integrale (vedi pag. 'Colorazioni cassa').

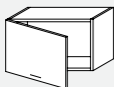
Structure in full colour (see page 'Carcase colours').

Estructura de color integral (vea pág. 'Colores estructura').

Structure à couleur intégrale (voir page 'Coloration de la structure').

www.bonodesign.hu

L	COD.	FASCE PREZZO / PRICE BANDS / SEGMENTOS DE PRECIO / TRANCHES DE PRIX				
		1	2	3	4	5
15	W2015H					
30	W2016P					
40	W2017U					
45	W2018Z					
60	W2019E					
80	W2020L					
90	W2021R					



Pensile luminoso
1 anta.

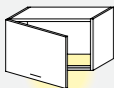
Wall unit
1 door.

Alto luminoso
1 puerta.

Haut lumineux
1 porte.

www.bonodesign.hu

L	COD.	FASCE PREZZO / PRICE BANDS / SEGMENTOS DE PRECIO / TRANCHES DE PRIX				
		1	2	3	4	5
30	W2022W					
45	W2023B					
60	W2024G					



Pensile luminoso
1 anta. Plafoniera integrata inferiore con struttura in alluminio. Barra a Led integrata (barra L 45/60 da 9W, barra L 90 da 13W). Marchi: ENEC MM, F, CLIII, IP40 Fotobiologico classe 0 (esente emissioni laser).

Illuminated wall unit
1 door. Integrated lower ceiling light with aluminium structure. Integrated Led bar (bar W 45/60 at 9W, bar W 90 at 13W). Trade marks: ENEC MM, F, CLIII, IP40 Photobiological class 0 (laser emission-free).

Alto luminoso
1 puerta. Plafón integrado inferior con estructura de aluminio. Barra con Led integrada (barra A 45/60 de 9 W, barra A 90 de 13 W). Marcas: ENEC MM, F, CLIII, IP40 Fotobiológico clase 0 (sin emisiones láser).

Haut lumineux
1 porte. Plafonnier inférieur incorporé avec structure en aluminium. Barre avec Led incluse (barre L 45/60 de 9 W, barre L 90 de 13W). Marques: ENEC MM, F, CLIII, IP40 phytobiologique classe 0 (sans émissions laser).

www.bonodesign.hu

L	COD.	FASCE PREZZO / PRICE BANDS / SEGMENTOS DE PRECIO / TRANCHES DE PRIX				
		1	2	3	4	5
45	W2025N					
60	W2026T					

Barra appendipensile in dotazione.
 Hanging bar for wall units included.
 Barra de colgar incluida.
 Barre support haut fournie en dotation.

www.bonodesign.hu



La legenda icone è riportata sul retro delle alette di copertina.
 The icon key is indicated on the back of the cover tabs.
 La leyenda de los iconos se encuentra en la parte trasera de las aletas de la portada.
 La légende des icônes est reportée sur le rétro des ailettes de couverture.

L = Larghezza / Width / Ancho / Largeur
P = Profondità / Depth / Profundidad / Profondeur
H = Altezza / Height / Altura / Hauteur
Sp = Spessore / Thickness / Espesor / Épaisseur



Pensile
1 anta con telaio e vetro.

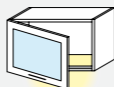
Wall unit
1 glass door with frame.

Alto
1 puerta con marco y cristal.

Haut
1 porte avec cadre et verre.

www.bonodesign.hu

L	COD.	FASCE PREZZO / PRICE BANDS / SEGMENTOS DE PRECIO / TRANCHES DE PRIX				
		1	2	3	4	5
45	W2027Y					
60	W2028D					



Pensile luminoso
1 anta con telaio e vetro. Plafoniera integrata inferiore con struttura in alluminio. Barra a Led integrata (barra L 45/60 da 9W, barra L 90 da 13W). Marchi: ENEC MM, F, CLIII, IP40 Fotobiologico classe 0 (esente emissioni laser).

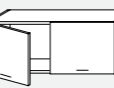
Illuminated wall unit
1 door with frame and glass. Integrated lower ceiling light with aluminium structure. Integrated Led bar (bar W 45/60 at 9W, bar W 90 at 13W). Trade marks: ENEC MM, F, CLIII, IP40 Photobiological class 0 (laser emission-free).

Alto luminoso
1 puerta con estructura y cristal. Plafón integrado inferior con estructura de aluminio. Barra con Led integrada (barra A 45/60 de 9 W, barra A 90 de 13 W). Marcas: ENEC MM, F, CLIII, IP40 Fotobiológico clase 0 (sin emisiones láser).

Haut lumineux
1 porte avec encadrement et vitre. Plafonnier inférieur incorporé avec structure en aluminium. Barre avec Led incluse (barre L 45/60 de 9 W, barre L 90 de 13W). Marques: ENEC MM, F, CLIII, IP40 phytobiologique classe 0 (sans émissions laser).

www.bonodesign.hu

L	COD.	FASCE PREZZO / PRICE BANDS / SEGMENTOS DE PRECIO / TRANCHES DE PRIX				
		1	2	3	4	5
45	W2029K					
60	W2030Q					



Pensile
2 ante.

Wall unit
2 doors.

Alto
2 puertas.

Haut
2 portes.

www.bonodesign.hu

L	COD.	FASCE PREZZO / PRICE BANDS / SEGMENTOS DE PRECIO / TRANCHES DE PRIX				
		1	2	3	4	5
60	W2031V					
90	W2032A					

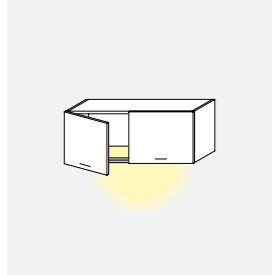
L = Larghezza / Width / Ancho / Largeur
P = Profondità / Depth / Profundidad / Profondeur
H = Altezza / Height / Altura / Hauteur
Sp = Spessore / Thickness / Espesor / Épaisseur

La legenda icone è riportata sul retro delle alette di copertina.
 The icon key is indicated on the back of the cover tabs.
 La leyenda de los iconos se encuentra en la parte trasera de las aletas de la portada.
 La légende des icônes est reportée sur le rétro des ailettes de couverture.



www.bonodesign.hu

Pensili H 36 - P 34,8
 Wall units Ht 36 - Dpt 34.8
 Altos H 36 - P 34,8
 Hauts H 36 - P 34,8



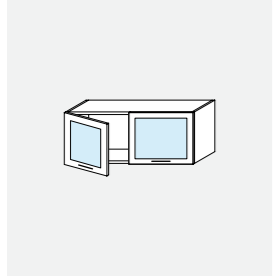
Pensile luminoso
 2 ante. Plafoniera integrata inferiore con struttura in alluminio. Barra a **Led** integrata (barra L 45/60 da 9W, barra L 90 da 13W). Marchi: ENEC MM, F, CLIII, IP40 Fotobiologico classe 0 (esente emissioni laser).

Illuminated wall unit
 2 doors. Integrated lower ceiling light with aluminium structure. Integrated **Led** bar (bar W 45/60 at 9W, bar W 90 at 13W). Trade marks: ENEC MM, F, CLIII, IP40 Photobiological class 0 (laser emission-free).

Alto luminoso
 2 puertas. Plafón integrado inferior con estructura de aluminio. Barra con **Led** integrada (barra A 45/60 de 9 W, barra A 90 de 13 W). Marcas: ENEC MM, F, CLIII, IP40 Fotobiológico clase 0 (sin emisiones láser).

Haut lumineux
 2 portes. Plafonnier inférieur incorporé avec structure en aluminium. Barre avec **Led** incluse (barre L 45/60 de 9 W, barre L 90 de 13W). Marques: ENEC MM, F, CLIII, IP40 phytobiologique classe 0 (sans émissions laser).

L	COD.	FASCE PREZZO / PRICE BANDS / SEGMENTOS DE PRECIO / TRANCHES DE PRIX				
		1	2	3	4	5
60	W2033F					
90	W2034M					



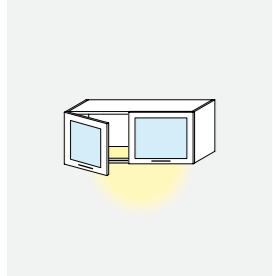
Pensile
 2 ante con telaio e vetro.

Wall unit
 2 glass doors with frame.

Alto
 2 puertas con marco y cristal.

Haut
 2 portes avec cadre et verre.

L	COD.	FASCE PREZZO / PRICE BANDS / SEGMENTOS DE PRECIO / TRANCHES DE PRIX				
		1	2	3	4	5
90	W2035S					



Pensile luminoso
 2 ante con telaio e vetro. Plafoniera integrata inferiore con struttura in alluminio. Barra a **Led** integrata (barra L 45/60 da 9W, barra L 90 da 13W). Marchi: ENEC MM, F, CLIII, IP40 Fotobiologico classe 0 (esente emissioni laser).

Illuminated wall unit
 2 doors with frame and glass. Integrated lower ceiling light with aluminium structure. Integrated **Led** bar (bar W 45/60 at 9W, bar W 90 at 13W). Trade marks: ENEC MM, F, CLIII, IP40 Photobiological class 0 (laser emission-free).

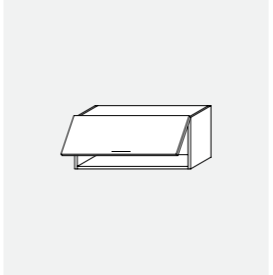
Alto luminoso
 2 puertas con estructura y cristal. Plafón integrado inferior con estructura de aluminio. Barra con **Led** integrada (barra A 45/60 de 9 W, barra A 90 de 13 W). Marcas: ENEC MM, F, CLIII, IP40 Fotobiológico clase 0 (sin emisiones láser).

Haut lumineux 2 portes
 avec encadrement et verre. Plafonnier inférieur incorporé avec structure en aluminium. Barre avec **Led** incluse (barre L 45/60 de 9 W, barre L 90 de 13W). Marques: ENEC MM, F, CLIII, IP40 phytobiologique classe 0 (sans émissions laser).

L	COD.	FASCE PREZZO / PRICE BANDS / SEGMENTOS DE PRECIO / TRANCHES DE PRIX				
		1	2	3	4	5
90	W2036X					

Barra appendipensile in dotazione.
 Hanging bar for wall units included.
 Barra de colgar incluida.
 Barre support haut fournie en dotation.

Pensili vasistas H 36 - P 34,8
 Wall units with lift-up door Ht 36 - Dpt 34.8
 Altos puerta abatible hacia arriba H 36 - P 34,8
 Hauts à vasistas H 36 - P 34,8



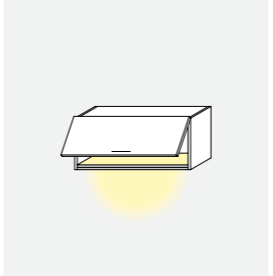
Pensile
 1 anta, apertura vasistas.

Wall unit
 1 lift-up door.

Alto
 1 puerta abatible hacia arriba.

Haut
 1 porte, ouverture à vasistas.

L	COD.	FASCE PREZZO / PRICE BANDS / SEGMENTOS DE PRECIO / TRANCHES DE PRIX				
		1	2	3	4	5
45	W2037C					
60	W2038H					
90	W2039P					



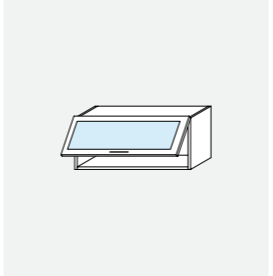
Pensile luminoso
 1 anta, apertura vasistas. Plafoniera integrata inferiore con struttura in alluminio. Barra a **Led** integrata (barra L 45/60 da 9W, barra L 90 da 13W). Marchi: ENEC MM, F, CLIII, IP40 Fotobiologico classe 0 (esente emissioni laser).

Illuminated wall unit
 1 lift-up door. Integrated lower ceiling light with aluminium structure. Integrated **Led** bar (bar W 45/60 at 9W, bar W 90 at 13W). Trade marks: ENEC MM, F, CLIII, IP40 Photobiological class 0 (laser emission-free).

Alto luminoso
 1 puerta abatible hacia arriba. Plafón integrado inferior con estructura de aluminio. Barra con **Led** integrada (barra A 45/60 de 9 W, barra A 90 de 13 W). Marcas: ENEC MM, F, CLIII, IP40 Fotobiológico clase 0 (sin emisiones láser).

Haut lumineux
 1 porte, ouverture à vasistas. Plafonnier inférieur incorporé avec structure en aluminium. Barre avec **Led** incluse (barre L 45/60 de 9 W, barre L 90 de 13W). Marques: ENEC MM, F, CLIII, IP40 phytobiologique classe 0 (sans émissions laser).

L	COD.	FASCE PREZZO / PRICE BANDS / SEGMENTOS DE PRECIO / TRANCHES DE PRIX				
		1	2	3	4	5
45	W2041Z					
60	W2042E					
90	W2043L					



Pensile
 1 anta con telaio e vetro, apertura vasistas.

Wall unit
 1 lift-up glass door with frame.

Alto
 1 puerta con marco y cristal, apertura abatible hacia arriba.

Haut
 1 porte avec cadre et verre, ouverture à vasistas.

L	COD.	FASCE PREZZO / PRICE BANDS / SEGMENTOS DE PRECIO / TRANCHES DE PRIX				
		1	2	3	4	5
45	W2045W					
60	W2046B					
90	W2047G					

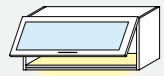
La legenda icone è riportata sul retro delle alette di copertina.
 The icon key is indicated on the back of the cover tabs.
 La leyenda de los iconos se encuentra en la parte trasera de las aletas de la portada.
 La légende des icônes est reportée sur le rétro des ailettes de couverture.

Pensili vasistas H 36 - P 34,8

Wall units with lift-up door Ht 36 - Dpt 34.8

Altos puerta abatible hacia arriba H 36 - P 34,8

Hauts à vasistas H 36 - P 34,8



Pensile luminoso

1 anta con telaio e vetro, apertura vasistas. Plafoniera integrata inferiore con struttura in alluminio. Barra a Led integrata (barra L 45/60 da 9W, barra L 90 da 13W). Marchi: ENEC MM, F, CLIII, IP40 Fotobiologico classe 0 (esente emissioni laser).

Meccanismo con movimento d'arresto-chiusura progressiva.

Illuminated wall unit

1 lift-up glass door with frame. Integrated lower ceiling light with aluminium structure. Integrated Led bar (bar W 45/60 at 9W, bar W 90 at 13W). Trade marks: ENEC MM, F, CLIII, IP40 Photobiological class 0 (laser emission-free).

Mechanism with progressive stopping-closing motion.

Alto luminoso

1 puerta con marco y cristal, apertura abatible hacia arriba. Plafón integrado inferior con estructura de aluminio. Barra con Led integrada (barra A 45/60 de 9 W, barra A 90 de 13 W). Marcas: ENEC MM, F, CLIII, IP40 Fotobiológico clase 0 (sin emisiones láser).

Mecanismo con movimiento de detención-cierre progresivo.

Haut lumineux

1 porte avec cadre et verre, ouverture à vasistas. Plafonnier inférieur incorporé avec structure en aluminium. Barre avec Led incluse (barre L 45/60 de 9 W, barre L 90 de 13W). Marques: ENEC MM, F, CLIII, IP40 phytobiologique classe 0 (sans émissions laser).

Mécanisme avec mouvement d'arrêt-fermeture progressif.

L COD. FASCE PREZZO / PRICE BANDS / SEGMENTOS DE PRECIO / TRANCHES DE PRIX

L	COD.	1	2	3	4	5
45	W2049T					
60	W2050Y					
90	W2051D					

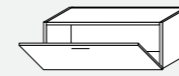
www.bonodesign.hu

Pensili LIVING H 36 - P 34,8

Wall units LIVING Ht 36 - Dpt 34.8

Altos LIVING H 36 - P 34,8

Hauts LIVING H 36 - P 34,8



Pensile

1 anta con apertura a ribalta.

Wall unit

1 pull down flap door.

Alto

1 puerta abatible hacia abajo.

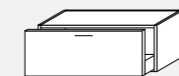
Haut

1 porte abattant.

www.bonodesign.hu

L COD. FASCE PREZZO / PRICE BANDS / SEGMENTOS DE PRECIO / TRANCHES DE PRIX

L	COD.	1	2	3	4	5
45	W2053Q					
60	W2054V					
90	W2055A					



Pensile

1 cestello.

Cassetto e/o cestello a sponde metalliche ad estrazione totale frenate.

Wall unit

1 basket.

Drawer and/or basket with metal side panels and total extraction guides with shock absorber.

Alto

1 cesto.

Cajón y/o cesto con lados metálicos y guías de extracción total con freno.

Haut

1 panier.

Tirail et/ou panier avec bords métalliques et glissières à sortie totale avec butée d'arrêt.

www.bonodesign.hu

L COD. FASCE PREZZO / PRICE BANDS / SEGMENTOS DE PRECIO / TRANCHES DE PRIX

L	COD.	1	2	3	4	5
30	W2061H					
45	W2062P					
60	W2063U					
90	W2064Z					

Barra appendipensile in dotazione.

Hanging bar for wall units included.
Barra de colgar incluida.
Barre support haut fournie en dotation.

www.bonodesign.hu



La legenda icone è riportata sul retro delle alette di copertina.

The icon key is indicated on the back of the cover tabs.
La leyenda de los iconos se encuentra en la parte trasera de las aletas de la portada.
La légende des icônes est reportée sur le rétro des ailettes de couverture.

L = Larghezza / Width / Ancho / Largeur
P = Profondità / Depth / Profundidad / Profondeur
H = Altezza / Height / Altura / Hauteur
Sp = Spessore / Thickness / Espesor / Épaisseur

L = Larghezza / Width / Ancho / Largeur
P = Profondità / Depth / Profundidad / Profondeur
H = Altezza / Height / Altura / Hauteur
Sp = Spessore / Thickness / Espesor / Épaisseur

La legenda icone è riportata sul retro delle alette di copertina.
The icon key is indicated on the back of the cover tabs.
La leyenda de los iconos se encuentra en la parte trasera de las aletas de la portada.
La légende des icônes est reportée sur le rétro des ailettes de couverture.



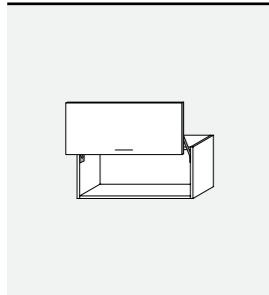
www.bonodesign.hu

Pensili "LIFT" (ad apertura verticale) H 36 - P 34,8

Wall units "LIFT" (with vertical opening) Ht 36 - Dpt 34.8

Altos "LIFT" (de apertura vertical) H 36 - P 34,8

Hauts "LIFT" (à ouverture verticale) H 36 - P 34,8



Pensile "LIFT"
1 anta, apertura/chiusura ammortizzata.

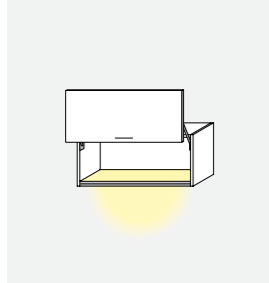
"LIFT" wall unit
1 door, cushioned opening/closing.

Alto "LIFT"
1 puerta de apertura/cierre amortiguados.

Haut "LIFT"
1 porte, ouverture / fermeture amortie.

www.bonodesign.hu

L	COD.	FASCE PREZZO / PRICE BANDS / SEGMENTOS DE PRECIO / TRANCHES DE PRIX				
		1	2	3	4	5
60	W2066L					
90	W2067R					



Pensile luminoso "LIFT"
1 anta, apertura/chiusura ammortizzata. Plafoniera integrata inferiore con struttura in alluminio. Barra a Led integrata (barra L 45/60 da 9W, barra L 90 da 13W). Marchi: ENEC MM, F, CLIII, IP40 Fotobiologico classe 0 (esente emissioni laser).

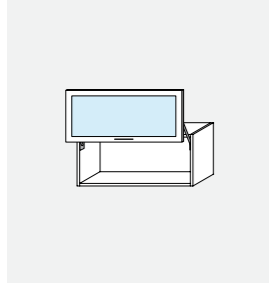
"LIFT" illuminated wall unit
1 door, cushioned opening/closing. Integrated lower ceiling light with aluminium structure. Integrated Led bar (bar W 45/60 at 9W, bar W 90 at 13W). Trade marks: ENEC MM, F, CLIII, IP40 Photobiological class 0 (laser emission-free).

Alto luminoso "LIFT"
1 puerta de apertura/cierre amortiguados. Plafón integrado inferior con estructura de aluminio. Barra con Led integrada (barra A 45/60 de 9 W, barra A 90 de 13 W). Marcas: ENEC MM, F, CLIII, IP40 Fotobiológico clase 0 (sin emisiones láser).

Haut lumineux "LIFT"
1 porte, ouverture / fermeture amortie. Plafonnier inférieur incorporé avec structure en aluminium. Barre avec Led incluse (barre L 45/60 de 9 W, barre L 90 de 13W). Marques: ENEC MM, F, CLIII, IP40 phytobiologique classe 0 (sans émissions laser).

www.bonodesign.hu

L	COD.	FASCE PREZZO / PRICE BANDS / SEGMENTOS DE PRECIO / TRANCHES DE PRIX				
		1	2	3	4	5
60	W2069B					
90	W2070G					



Pensile "LIFT"
1 anta con telaio e vetro, apertura/chiusura ammortizzata.

"LIFT" Wall unit
1 glass door with frame, cushioned opening/closing.

Alto "LIFT"
1 puerta con marco y cristal, apertura/cierre amortiguados.

Haut "LIFT"
1 porte avec cadre et verre, ouverture/fermeture amortie.

www.bonodesign.hu

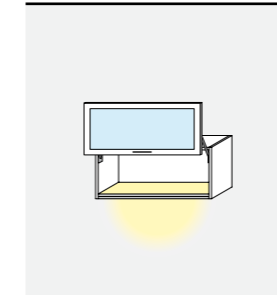
L	COD.	FASCE PREZZO / PRICE BANDS / SEGMENTOS DE PRECIO / TRANCHES DE PRIX				
		1	2	3	4	5
60	W2072T					
90	W2073Y					

Barra appendipensile in dotazione.
Hanging bar for wall units included.
Barra de colgar incluida.
Barre support haut fournie en dotation.

www.bonodesign.hu

La legenda icone è riportata sul retro delle alette di copertina.
The icon key is indicated on the back of the cover tabs.
La leyenda de los iconos se encuentra en la parte trasera de las aletas de la portada.
La légende des icônes est reportée sur le rétro des ailettes de couverture.

L = Larghezza / Width / Ancho / Largeur
P = Profondità / Depth / Profundidad / Profondeur
H = Altezza / Height / Altura / Hauteur
Sp = Spessore / Thickness / Espesor / Épaisseur



Pensile luminoso "LIFT"
1 anta con telaio e vetro, apertura/chiusura ammortizzata. Plafoniera integrata inferiore con struttura in alluminio. Barra a Led integrata (barra L 45/60 da 9W, barra L 90 da 13W). Marchi: ENEC MM, F, CLIII, IP40 Fotobiologico classe 0 (esente emissioni laser).

"LIFT" illuminated wall unit
1 glass door with frame, cushioned opening/closing. Integrated lower ceiling light with aluminium structure. Integrated Led bar (bar W 45/60 at 9W, bar W 90 at 13W). Trade marks: ENEC MM, F, CLIII, IP40 Photobiological class 0 (laser emission-free).

Alto luminoso "LIFT"
1 puerta con marco y cristal, apertura/cierre amortiguados. Plafón integrado inferior con estructura de aluminio. Barra con Led integrada (barra A 45/60 de 9 W, barra A 90 de 13 W). Marcas: ENEC MM, F, CLIII, IP40 Fotobiológico clase 0 (sin emisiones láser).

Haut lumineux "LIFT"
1 porte avec cadre et verre, ouverture/fermeture amortie. Plafonnier inférieur incorporé avec structure en aluminium. Barre avec Led incluse (barre L 45/60 de 9 W, barre L 90 de 13W). Marques: ENEC MM, F, CLIII, IP40 phytobiologique classe 0 (sans émissions laser).

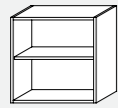
L	COD.	FASCE PREZZO / PRICE BANDS / SEGMENTOS DE PRECIO / TRANCHES DE PRIX				
		1	2	3	4	5
60	W2075K					
90	W2076Q					

www.bonodesign.hu

La legenda icone è riportata sul retro delle alette di copertina.
The icon key is indicated on the back of the cover tabs.
La leyenda de los iconos se encuentra en la parte trasera de las aletas de la portada.
La légende des icônes est reportée sur le rétro des ailettes de couverture.

L = Larghezza / Width / Ancho / Largeur
P = Profondità / Depth / Profundidad / Profondeur
H = Altezza / Height / Altura / Hauteur
Sp = Spessore / Thickness / Espesor / Épaisseur

Pensili H 60 - P 34,8
 Wall units Ht 60 - Dpt 34.8
 Altos H 60 - P 34,8
 Hauts H 60 - P 34,8



Pensile a giorno
 Struttura e ripiano mobile in nobilitato Sp 1,8 cm.

Open wall unit
 Melamine frame and adjustable shelf Th 1,8 cm.

Alto abierto
 Estructura y estante móvil de melamina Esp. 1,8 cm.

Haut ouvert
 Structure et étagère réglable en mélaminé Ep1,8 cm.

www.bonodesign.hu

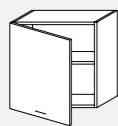
P 32,8
 Struttura a colore integrale (vedi pag. 'Colorazioni cassa').

Dpt 32,8
 Structure in full colour (see page 'Carcase colours').

P 32,8
 Estructura de color integral (vea pág. 'Colores estructura').

P 32,8
 Structure à couleur intégrale (voir page 'Coloration de la structure').

L	COD.	FASCE PREZZO / PRICE BANDS / SEGMENTOS DE PRECIO / TRANCHES DE PRIX				
		1	2	3	4	5
15	W2078A					
30	W2079F					
40	W2080M					
45	W2081S					
60	W2082X					
80	W2083C					
90	W2084H					



Pensile
 1 anta, 1 ripiano mobile.

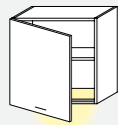
Wall unit
 1 door, 1 movable shelf.

Alto
 1 puerta, 1 balda ajustable.

Haut
 1 porte, 1 étagère amovible.

www.bonodesign.hu

L	COD.	FASCE PREZZO / PRICE BANDS / SEGMENTOS DE PRECIO / TRANCHES DE PRIX				
		1	2	3	4	5
45	W2085P					
60	W2086U					



Pensile luminoso
 1 anta, 1 ripiano mobile. Plafoniera integrata inferiore con struttura in alluminio. Barra a Led integrata (barra L 45/60 da 9W, barra L 90 da 13W). Marchi: ENEC MM, F, CLIII, IP40 Fotobiologico classe 0 (esente emissioni laser).

Illuminated wall unit
 1 door, 1 movable shelf. Integrated lower ceiling light with aluminium structure. Integrated Led bar (bar W 45/60 at 9W, bar W 90 at 13W). Trade marks: ENEC MM, F, CLIII, IP40 Photobiological class 0 (laser emission-free).

Alto luminoso
 1 puerta, 1 balda ajustable. Plafón integrado inferior con estructura de aluminio. Barra con Led integrada (barra A 45/60 de 9 W, barra A 90 de 13 W). Marcas: ENEC MM, F, CLIII, IP40 Fotobiológico clase 0 (sin emisiones láser).

Haut lumineux
 1 porte, 1 étagère amovible. Plafonnier inférieur incorporé avec structure en aluminium. Barre avec Led incluse (barre L 45/60 de 9 W, barre L 90 de 13W). Marques: ENEC MM, F, CLIII, IP40 phytobiologique classe 0 (sans émissions laser).

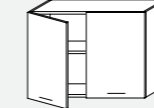
L	COD.	FASCE PREZZO / PRICE BANDS / SEGMENTOS DE PRECIO / TRANCHES DE PRIX				
		1	2	3	4	5
45	W2087Z					
60	W2088E					

Barra appendipensile in dotazione.
 Hanging bar for wall units included.
 Barra de colgar incluida.
 Barre support haut fournie en dotation.

www.bonodesign.hu

La legenda icone è riportata sul retro delle alette di copertina.
 The icon key is indicated on the back of the cover tabs.
 La leyenda de los iconos se encuentra en la parte trasera de las aletas de la portada.
 La légende des icônes est reportée sur le rétro des ailettes de couverture.

L = Larghezza / Width / Ancho / Largeur
 P = Profondità / Depth / Profundidad / Profondeur
 H = Altezza / Height / Altura / Hauteur
 Sp = Spessore / Thickness / Espesor / Épaisseur



Pensile
 2 ante, 1 ripiano mobile.

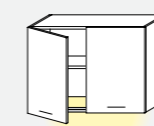
Wall unit
 2 doors, 1 movable shelf.

Alto
 2 puertas, 1 balda ajustable.

Haut
 2 portes, 1 étagère amovible.

www.bonodesign.hu

L	COD.	FASCE PREZZO / PRICE BANDS / SEGMENTOS DE PRECIO / TRANCHES DE PRIX				
		1	2	3	4	5
90	W2089L					



Pensile luminoso
 2 ante, 1 ripiano mobile. Plafoniera integrata inferiore con struttura in alluminio. Barra a Led integrata (barra L 45/60 da 9W, barra L 90 da 13W). Marchi: ENEC MM, F, CLIII, IP40 Fotobiologico classe 0 (esente emissioni laser).

Illuminated wall unit
 2 doors, 1 movable shelf. Integrated lower ceiling light with aluminium structure. Integrated Led bar (bar W 45/60 at 9W, bar W 90 at 13W). Trade marks: ENEC MM, F, CLIII, IP40 Photobiological class 0 (laser emission-free).

Alto luminoso
 2 puertas, 1 balda ajustable. Plafón integrado inferior con estructura de aluminio. Barra con Led integrada (barra A 45/60 de 9 W, barra A 90 de 13 W). Marcas: ENEC MM, F, CLIII, IP40 Fotobiológico clase 0 (sin emisiones láser).

Haut lumineux
 2 portes, 1 étagère amovible. Plafonnier inférieur incorporé avec structure en aluminium. Barre avec Led incluse (barre L 45/60 de 9 W, barre L 90 de 13W). Marques: ENEC MM, F, CLIII, IP40 phytobiologique classe 0 (sans émissions laser).

www.bonodesign.hu

L	COD.	FASCE PREZZO / PRICE BANDS / SEGMENTOS DE PRECIO / TRANCHES DE PRIX				
		1	2	3	4	5
90	W2090R					

L = Larghezza / Width / Ancho / Largeur
 P = Profondità / Depth / Profundidad / Profondeur
 H = Altezza / Height / Altura / Hauteur
 Sp = Spessore / Thickness / Espesor / Épaisseur

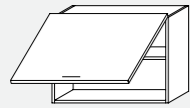
La legenda icone è riportata sul retro delle alette di copertina.
 The icon key is indicated on the back of the cover tabs.
 La leyenda de los iconos se encuentra en la parte trasera de las aletas de la portada.
 La légende des icônes est reportée sur le rétro des ailettes de couverture.

Pensili vasistas H 60 - P 34,8

Wall units with lift-up door Ht 60 - Dpt 34.8

Altos puerta abatible hacia arriba H 60 - P 34,8

Hauts à vasistas H 60 - P 34,8



Pensile

1 anta, apertura vasistas, 1 ripiano mobile.

Mecanismo con movimento d'arresto-chiusura progressivo.

Wall unit

1 lift-up door, 1 movable shelf.

Mechanism with progressive stopping-closing motion.

Altos

1 puerta abatible hacia arriba, 1 estante móvil.

Mecanismo con movimiento de detención-cierre progresivo.

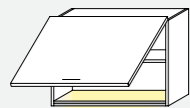
Haut

1 porte, ouverture à vasistas, 1 étagère amovible.

Mécanisme avec mouvement d'arrêt-fermeture progressif.

L COD. FASCE PREZZO / PRICE BANDS / SEGMENTOS DE PRECIO / TRANCHES DE PRIX

L	COD.	1	2	3	4	5
45	W2094N					
60	W2095T					
90	W2096Y					



Pensile luminoso

1 anta, apertura vasistas, 1 ripiano mobile. Plafoniera integrata inferiore con struttura in alluminio. Barra a **Led** integrata (barra L 45/60 da 9W, barra L 90 da 13W). Marchi: ENEC MM, F, CLIII, IP40 Fotobiologico classe 0 (esente emissioni laser).

Mecanismo con movimento d'arresto-chiusura progressivo.

Illuminated wall unit

1 lift-up door, 1 movable shelf. Integrated lower ceiling light with aluminium structure. Integrated **Led** bar (bar W 45/60 at 9W, bar W 90 at 13W). Trade marks: ENEC MM, F, CLIII, IP40 Photobiological class 0 (laser emission-free).

Mechanism with progressive stopping-closing motion.

Alto luminoso

1 puerta abatible hacia arriba, 1 estante móvil. Plafón integrado inferior con estructura de aluminio. Barra con **Led** integrada (barra A 45/60 de 9 W, barra A 90 de 13 W). Marcas: ENEC MM, F, CLIII, IP40 Fotobiológico clase 0 (sin emisiones láser).

Mecanismo con movimiento de detención-cierre progresivo.

Haut lumineux

1 porte, ouverture à vasistas, 1 étagère amovible. Plafonnier inférieur incorporé avec structure en aluminium. Barre avec **Led** incluse (barre L 45/60 de 9 W, barre L 90 de 13W). Marques: ENEC MM, F, CLIII, IP40 photobiologique classe 0 (sans émissions laser).

Mécanisme avec mouvement d'arrêt-fermeture progressif.

L COD. FASCE PREZZO / PRICE BANDS / SEGMENTOS DE PRECIO / TRANCHES DE PRIX

L	COD.	1	2	3	4	5
45	W2097D					
60	W2098K					
90	W2099Q					

Barra appendipensile in dotazione.

Hanging bar for wall units included. Barra de colgar incluida. Barre support haut fournie en dotation.

www.bonodesign.hu



La legenda icone è riportata sul retro delle alette di copertina.

The icon key is indicated on the back of the cover tabs. La leyenda de los iconos se encuentra en la parte trasera de las aletas de la portada. La légende des icônes est reportée sur le rétro des ailettes de couverture.

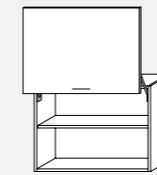
L = Larghezza / Width / Ancho / Largeur
P = Profondità / Depth / Profundidad / Profondeur
H = Altezza / Height / Altura / Hauteur
Sp = Spessore / Thickness / Espesor / Épaisseur

Pensili "LIFT" (ad apertura verticale) H 60 - P 34,8

Wall units "LIFT" (with vertical opening) Ht 60 - Dpt 34.8

Altos "LIFT" (de apertura vertical) H 60 - P 34,8

Hauts "LIFT" (à ouverture verticale) H 60 - P 34,8



Pensile "LIFT"

1 anta, apertura/chiusura ammortizzata, 1 ripiano mobile.

Wall unit "LIFT"

1 door, cushioned opening/closing, 1 movable shelf.

Alto "LIFT"

1 puerta, apertura/cierre amortiguados, 1 balda ajustable.

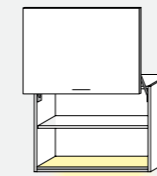
Haut "LIFT"

1 porte, ouverture / fermeture amortie, 1 étagère amovible.

www.bonodesign.hu

L COD. FASCE PREZZO / PRICE BANDS / SEGMENTOS DE PRECIO / TRANCHES DE PRIX

L	COD.	1	2	3	4	5
60	W2100E					
90	W2101L					



Pensile luminoso "LIFT"

1 anta, apertura/chiusura ammortizzata, 1 ripiano mobile. Plafoniera integrata inferiore con struttura in alluminio. Barra a **Led** integrata (barra L 45/60 da 9W, barra L 90 da 13W). Marchi: ENEC MM, F, CLIII, IP40 Fotobiologico classe 0 (esente emissioni laser).

Illuminated "LIFT" wall unit

1 door, cushioned opening/closing, 1 movable shelf. Integrated lower ceiling light with aluminium structure. Integrated **Led** bar (bar W 45/60 at 9W, bar W 90 at 13W). Trade marks: ENEC MM, F, CLIII, IP40 Photobiological class 0 (laser emission-free).

Alto luminoso "LIFT"

1 puerta, apertura/cierre amortiguado, 1 balda móvil. Plafón integrado inferior con estructura de aluminio. Barra con **Led** integrada (barra A 45/60 de 9 W, barra A 90 de 13 W). Marcas: ENEC MM, F, CLIII, IP40 Fotobiológico clase 0 (sin emisiones láser).

Haut lumineux "LIFT"

1 porte, ouverture/fermeture amorties, 1 étagère amovible. Plafonnier inférieur incorporé avec structure en aluminium. Barre avec **Led** incluse (barre L 45/60 de 9 W, barre L 90 de 13W). Marques: ENEC MM, F, CLIII, IP40 photobiologique classe 0 (sans émissions laser).

www.bonodesign.hu

L COD. FASCE PREZZO / PRICE BANDS / SEGMENTOS DE PRECIO / TRANCHES DE PRIX

L	COD.	1	2	3	4	5
60	W2102R					
90	W2103W					

www.bonodesign.hu

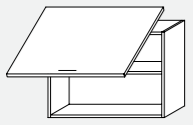


La legenda icone è riportata sul retro delle alette di copertina.

The icon key is indicated on the back of the cover tabs. La leyenda de los iconos se encuentra en la parte trasera de las aletas de la portada. La légende des icônes est reportée sur le rétro des ailettes de couverture.

L = Larghezza / Width / Ancho / Largeur
P = Profondità / Depth / Profundidad / Profondeur
H = Altezza / Height / Altura / Hauteur
Sp = Spessore / Thickness / Espesor / Épaisseur

Pensili apertura "Vela" H 60 - P 34,8
 Wall units with "Vela" opening Ht 60 - Dpt 34.8
 Altos apertura a "Vela" H 60 - P 34,8
 Hauts ouverture "Vela" H 60 - P 34,8



Pensile apertura "Vela"
1 anta apertura / chiusura ammortizzata, 1 ripiano mobile.

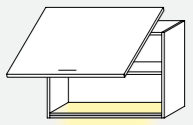
Wall unit with "Vela" opening
1 door cushioned opening/closing, 1 movable shelf.

Alto apertura a "Vela"
1 puerta apertura/cierre amortiguado, 1 estante móvil.

Haut ouverture "Vela"
1 porte ouverture / fermeture avec ralentisseurs, 1 étagère amovible.

www.bonodesign.hu

L	COD.	FASCE PREZZO / PRICE BANDS / SEGMENTOS DE PRECIO / TRANCHES DE PRIX				
		1	2	3	4	5
60	W2104B					
90	W2105G					



Pensile luminoso apertura "Vela"
1 anta apertura / chiusura ammortizzata, 1 ripiano mobile. Plafoniera integrata inferiore con struttura in alluminio. Barra a Led integrata (barra L 45/60 da 9W, barra L 90 da 13W). Marchi: ENEC MM, F, CLIII, IP40 Fotobiologico classe 0 (esente emissioni laser).

Illuminated wall unit with "Vela" opening
1 door cushioned opening/closing, 1 movable shelf. Integrated lower ceiling light with aluminium structure. Integrated Led bar (bar W 45/60 at 9W, bar W 90 at 13W). Trade marks: ENEC MM, F, CLIII, IP40 Photobiological class 0 (laser emission-free).

Alto luminoso apertura a "Vela"
1 puerta apertura/cierre amortiguado, 1 estante móvil. Plafón integrado inferior con estructura de aluminio. Barra con Led integrada (barra A 45/60 de 9 W, barra A 90 de 13 W). Marcas: ENEC MM, F, CLIII, IP40 Fotobiológico clase 0 (sin emisiones láser).

Haut lumineux ouverture "Vela"
1 porte ouverture / fermeture avec ralentisseurs, 1 étagère amovible. Plafonnier inférieur incorporé avec structure en aluminium. Barre avec Led incluse (barre L 45/60 de 9 W, barre L 90 de 13W). Marques: ENEC MM, F, CLIII, IP40 phytobiologique classe 0 (sans émissions laser).

www.bonodesign.hu

L	COD.	FASCE PREZZO / PRICE BANDS / SEGMENTOS DE PRECIO / TRANCHES DE PRIX				
		1	2	3	4	5
60	W2106N					
90	W2107T					


Barra appendipensile in dotazione.
 Hanging bar for wall units included.
 Barra de colgar incluida.
 Barre support haut fournie en dotation.

www.bonodesign.hu

La legenda icone è riportata sul retro delle alette di copertina.
 The icon key is indicated on the back of the cover tabs.
 La leyenda de los iconos se encuentra en la parte trasera de las aletas de la portada.
 La légende des icônes est reportée sur le rétro des ailettes de couverture.

L = Larghezza / Width / Ancho / Largeur
 P = Profondità / Depth / Profundidad / Profondeur
 H = Altezza / Height / Altura / Hauteur
 Sp = Spessore / Thickness / Espesor / Épaisseur

Pensili H 72 - P 34,8
 Wall units Ht 72 - Dpt 34.8
 Altos H 72 - P 34,8
 Hauts H 72 - P 34,8



Pensile a giorno
Struttura e ripiano mobile in nobilitato Sp 1,8 cm.

Open wall unit
Melamine frame and adjustable shelf Th 1.8 cm.

Alto abierto
Estructura y estante móvil de melamina Esp. 1,8 cm.

Haut ouvert
Structure et étagère réglable en mélaminé Ép1,8 cm.

P 32,8
Struttura a colore integrale (vedi pag. "Colorazioni cassa").

Dpt 32,8
Structure in full colour (see page "Carcase colours").

P 32,8
Estructura de color integral (vea pág. "Colores estructura").

P 32,8
Structure à couleur intégrale (voir page "Coloration de la structure").

www.bonodesign.hu

L	COD.	FASCE PREZZO / PRICE BANDS / SEGMENTOS DE PRECIO / TRANCHES DE PRIX				
		1	2	3	4	5
15	W2108Y					
30	W2109D					
40	W2110K					
45	W2111Q					
60	W2112V					
80	W2113A					
90	W2114F					



Pensile portabottiglie estraibile
1 cestello portabottiglie ad estrazione totale e chiusura ammortizzata. Versioni guide struttura dx-sx.

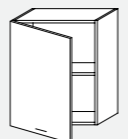
Pull-out bottle rack wall unit
1 pull-out bottle rack basket with soft closing system. Basket runners versions R-L.

Mueble alto portabotellas extraíble
1 cesto portabotellas de extracción total y cierre amortiguado. Versiones de guías para estructura derecha-izquierda.

Élément haut panier coulissant
1 panier porte-bouteilles à extraction totale et fermeture amortie. Versions glissières structure droite et gauche.

www.bonodesign.hu

L	COD.	FASCE PREZZO / PRICE BANDS / SEGMENTOS DE PRECIO / TRANCHES DE PRIX				
		1	2	3	4	5
15	W2260K					



Pensile
1 anta, 1 ripiano mobile.

Wall unit
1 door, 1 movable shelf.

Alto
1 puerta, 1 balda ajustable.

Haut
1 porte, 1 étagère amovible.

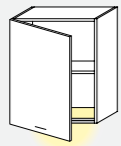
L	COD.	FASCE PREZZO / PRICE BANDS / SEGMENTOS DE PRECIO / TRANCHES DE PRIX				
		1	2	3	4	5
15	W2115M					
30	W2117X					
40	W2118C					
45	W2119H					
60	W2120P					

www.bonodesign.hu

La legenda icone è riportata sul retro delle alette di copertina.
 The icon key is indicated on the back of the cover tabs.
 La leyenda de los iconos se encuentra en la parte trasera de las aletas de la portada.
 La légende des icônes est reportée sur le rétro des ailettes de couverture.

L = Larghezza / Width / Ancho / Largeur
 P = Profondità / Depth / Profundidad / Profondeur
 H = Altezza / Height / Altura / Hauteur
 Sp = Spessore / Thickness / Espesor / Épaisseur

Pensili H 72 - P 34,8
 Wall units Ht 72 - Dpt 34.8
 Altos H 72 - P 34,8
 Hauts H 72 - P 34,8



Pensile luminoso
 1 ante, 1 ripiano mobile.
 Plafoniera integrata inferiore con struttura in alluminio. Barra a **Led** integrata (barra L 45/60 da 9W, barra L 90 da 13W).
 Marchi: ENEC MM, F, CLIII, IP40 Fotobiologico classe 0 (esente emissioni laser).

Illuminated wall unit
 1 door, 1 movable shelf.
 Integrated lower ceiling light with aluminium structure. Integrated **Led** bar (bar W 45/60 at 9W, bar W 90 at 13W).
 Trade marks: ENEC MM, F, CLIII, IP40 Photobiological class 0 (laser emission-free).

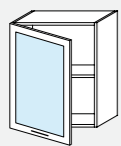
Alto luminoso
 1 puerta, 1 balda ajustable.
 Plafón integrado inferior con estructura de aluminio. Barra con **Led** integrada (barra A 45/60 de 9 W, barra A 90 de 13 W).
 Marcas: ENEC MM, F, CLIII, IP40 Fotobiológico clase 0 (sin emisiones láser).

Haut lumineux
 1 porte, 1 étagère amovible.
 Plafonnier inférieur incorporé avec structure en aluminium. Barre avec **Led** incluse (barre L 45/60 de 9 W, barre L 90 de 13W).
 Marques: ENEC MM, F, CLIII, IP40 phytobiologique classe 0 (sans émissions laser).

www.bonodesign.hu

L COD. FASCE PREZZO / PRICE BANDS / SEGMENTOS DE PRECIO / TRANCHES DE PRIX

L	COD.	1	2	3	4	5
45	W2121U					
60	W2122Z					



Pensile
 1 ante con telaio e vetro,
 1 ripiano mobile.

Wall unit
 1 glass door with frame,
 1 movable shelf.

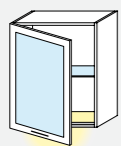
Alto
 1 puerta con marco y cristal,
 1 balda ajustable.

Haut
 1 porte avec cadre et verre,
 1 étagère amovible.

www.bonodesign.hu

L COD. FASCE PREZZO / PRICE BANDS / SEGMENTOS DE PRECIO / TRANCHES DE PRIX

L	COD.	1	2	3	4	5
45	W2124L					
60	W2125R					



Pensile luminoso
 1 ante con telaio e vetro, 1 ripiano in cristallo temperato.
 Plafoniera integrata inferiore, struttura in alluminio. Barra a **Led** integrata (barra L 45/60 da 9W, barra L 90 da 13W).
 Marchi: ENEC MM, F, CLIII, IP40 Fotobiologico classe 0 (esente emissioni laser).

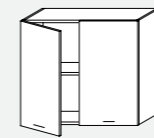
Illuminated wall unit
 1 framed glass door, 1 tempered plate glass shelf.
 Lower integrated light fixture, aluminium structure. Integrated **Led** bar (bar W 45/60 at 9W, bar W 90 at 13W).
 Trade marks: ENEC MM, F, CLIII, IP40 Photobiological class 0 (laser emission-free).

Alto luminoso
 1 puerta de cristal con marco, 1 balda de cristal templado.
 Plafón integrado inferior, estructura de aluminio. Barra con **Led** integrada (barra A 45/60 de 9 W, barra A 90 de 13 W).
 Marcas: ENEC MM, F, CLIII, IP40 Fotobiológico clase 0 (sin emisiones láser).

Haut lumineux
 1 porte avec cadre et verre, 1 étagère en cristal trempé.
 Plafonnier inférieur intégré, structure en aluminium. Barre avec **Led** incluse (barre L 45/60 de 9 W, barre L 90 de 13W).
 Marques: ENEC MM, F, CLIII, IP40 phytobiologique classe 0 (sans émissions laser).

www.bonodesign.hu

Barra appendipensile in dotazione.
 Hanging bar for wall units included.
 Barra de colgar incluida.
 Barre support haut fournie en dotation.



Pensile
 2 ante, 1 ripiano mobile.

Wall unit
 2 doors, 1 movable shelf.

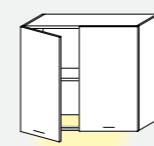
Alto
 2 puertas, 1 balda ajustable.

Haut
 2 portes, 1 étagère amovible.

www.bonodesign.hu

L COD. FASCE PREZZO / PRICE BANDS / SEGMENTOS DE PRECIO / TRANCHES DE PRIX

L	COD.	1	2	3	4	5
60	W2128G					
80	W2129N					
90	W2130T					



Pensile luminoso
 2 ante, 1 ripiano mobile.
 Plafoniera integrata inferiore con struttura in alluminio. Barra a **Led** integrata (barra L 45/60 da 9W, barra L 90 da 13W).
 Marchi: ENEC MM, F, CLIII, IP40 Fotobiologico classe 0 (esente emissioni laser).

Illuminated wall unit
 2 doors, 1 movable shelf.
 Integrated lower ceiling light with aluminium structure. Integrated **Led** bar (bar W 45/60 at 9W, bar W 90 at 13W).
 Trade marks: ENEC MM, F, CLIII, IP40 Photobiological class 0 (laser emission-free).

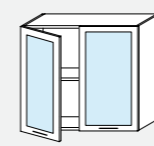
Alto luminoso
 2 puertas, 1 balda ajustable.
 Plafón integrado inferior, estructura de aluminio. Barra con **Led** integrada (barra A 45/60 de 9W, barra A 90 de 13W).
 Marcas: ENEC MM, F, CLIII, IP40 Fotobiológico clase 0 (sin emisiones láser).

Haut lumineux
 2 portes, 1 étagère amovible.
 Plafonnier inférieur incorporé avec structure en aluminium. Barre avec **Led** incluse (barre L 45/60 de 9 W, barre L 90 de 13W).
 Marques: ENEC MM, F, CLIII, IP40 phytobiologique classe 0 (sans émissions laser).

www.bonodesign.hu

L COD. FASCE PREZZO / PRICE BANDS / SEGMENTOS DE PRECIO / TRANCHES DE PRIX

L	COD.	1	2	3	4	5
60	W2131Y					
90	W2132D					



Pensile
 2 ante con telaio e vetro,
 1 ripiano mobile.

Wall unit
 2 glass doors with frame,
 1 movable shelf.

Alto
 2 puertas con marco y cristal,
 1 balda ajustable.

Haut
 2 portes avec cadre et verre,
 1 étagère amovible.

www.bonodesign.hu



La legenda icone è riportata sul retro delle alette di copertina.
 The icon key is indicated on the back of the cover tabs.
 La leyenda de los iconos se encuentra en la parte trasera de las aletas de la portada.
 La légende des icônes est reportée sur le rétro des ailettes de couverture.

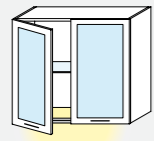
L = Larghezza / Width / Ancho / Largeur
P = Profondità / Depth / Profundidad / Profondeur
H = Altezza / Height / Altura / Hauteur
Sp = Spessore / Thickness / Espesor / Épaisseur

L = Larghezza / Width / Ancho / Largeur
P = Profondità / Depth / Profundidad / Profondeur
H = Altezza / Height / Altura / Hauteur
Sp = Spessore / Thickness / Espesor / Épaisseur

La legenda icone è riportata sul retro delle alette di copertina.
 The icon key is indicated on the back of the cover tabs.
 La leyenda de los iconos se encuentra en la parte trasera de las aletas de la portada.
 La légende des icônes est reportée sur le rétro des ailettes de couverture.



Pensili H 72 - P 34,8
 Wall units Ht 72 - Dpt 34.8
 Altos H 72 - P 34,8
 Hauts H 72 - P 34,8



Pensile luminoso

2 ante con telaio e vetro, 1 ripiano in cristallo temperato. Plafoniera integrata inferiore, struttura in alluminio. Barra a Led integrata (barra L 45/60 da 9W, barra L 90 da 13W). Marchi: ENEC MM, F, CLIII, IP40 Fotobiologico classe 0 (esente emissioni laser).

Illuminated wall unit

2 framed glass doors, 1 tempered plate glass shelf. Lower integrated light fixture, aluminium structure. Integrated Led bar (bar W 45/60 at 9W, bar W 90 at 13W). Trade marks: ENEC MM, F, CLIII, IP40 Photobiological class 0 (laser emission-free).

Alto luminoso

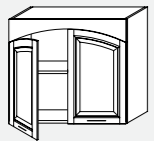
2 puertas con marco y cristal, 1 balda de cristal templado. Plafón integrado inferior, estructura de aluminio. Barra con Led integrada (barra A 45/60 de 9 W, barra A 90 de 13 W). Marcas: ENEC MM, F, CLIII, IP40 Fotobiológico clase 0 (sin emisiones láser).

Haut lumineux

2 portes avec cadre et verre, 1 étagère en cristal trempé. Plafonnier inférieur intégré, structure en aluminium. Barre avec Led incluse (barre L 45/60 de 9 W, barre L 90 de 13W). Marques: ENEC MM, F, CLIII, IP40 phytobiologique classe 0 (sans émissions laser).

L COD. FASCE PREZZO / PRICE BANDS / SEGMENTOS DE PRECIO / TRANCHES DE PRIX

L	COD.	1	2	3	4	5
90	W2136A					



Pensile

2 ante sagomate apertura 165°, 1 frontale fisso sagomato, 1 ripiano mobile.

SOLO PER MODELLO MIDA.

Wall unit

2 shaped doors opening 165°, 1 frontal fixed shaped, 1 mobile shelf.

FOR MIDA MODEL ONLY.

Alto

2 puertas molduradas apertura 165°, 1 frente fijo moldurado, 1 balda ajustable.

SÓLO PARA EL MODELO MIDA.

Haut

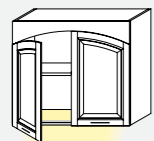
2 portes façonnées ouverture à 165°, 1 façade fixe façonnée, 1 étagère amovible.

UNIQUEMENT POUR EL MODÈLE MIDA.

www.bonodesign.hu

L COD. FASCE PREZZO / PRICE BANDS / SEGMENTOS DE PRECIO / TRANCHES DE PRIX

L	COD.	1	2	3	4	5
90	W2338T					



Pensile luminoso

2 ante sagomate apertura 165°, 1 frontale fisso sagomato, 1 ripiano mobile. Plafoniera integrata inferiore con struttura in alluminio. Barra a Led integrata (barra L 45/60 da 9W, barra L 90 da 13W). Marchi: ENEC MM, F, CLIII, IP40 Fotobiologico classe 0 (esente emissioni laser).

SOLO PER MODELLO MIDA.

Illuminated wall unit

2 shaped doors opening 165°, 1 frontal fixed shaped, 1 mobile shelf. Integrated lower ceiling light with aluminium structure. Integrated Led bar (bar W 45/60 at 9W, bar W 90 at 13W). Trade marks: ENEC MM, F, CLIII, IP40 Photobiological class 0 (laser emission-free).

FOR MIDA MODEL ONLY.

Alto luminoso

2 puertas molduradas apertura 165°, 1 frente fijo moldurado, 1 balda ajustable. Plafón integrado inferior con estructura de aluminio. Barra con Led integrada (barra A 45/60 de 9 W, barra A 90 de 13 W). Marcas: ENEC MM, F, CLIII, IP40 Fotobiológico clase 0 (sin emisiones láser).

SÓLO PARA EL MODELO MIDA.

Haut lumineux

2 portes façonnées ouverture à 165°, 1 façade fixe façonnée, 1 étagère amovible. Plafonnier inférieur incorporé avec structure en aluminium. Barre avec Led incluse (barre L 45/60 de 9 W, barre L 90 de 13W). Marques: ENEC MM, F, CLIII, IP40 phytobiologique classe 0 (sans émissions laser).

UNIQUEMENT POUR EL MODÈLE MIDA.

www.bonodesign.hu

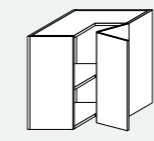
Barra appendipensile in dotazione.
 Hanging bar for wall units included.
 Barra de colgar incluida.
 Barre support haut fournie en dotation.



La legenda icone è riportata sul retro delle alette di copertina.

The icon key is indicated on the back of the cover tabs.
 La leyenda de los iconos se encuentra en la parte trasera de las aletas de la portada.
 La légende des icônes est reportée sur le rétro des ailettes de couverture.

L = Larghezza / Width / Ancho / Largeur
 P = Profondità / Depth / Profundidad / Profondeur
 H = Altezza / Height / Altura / Hauteur
 Sp = Spessore / Thickness / Espesor / Épaisseur



Pensile angolo

1 anta snodata apertura 165° Dx, 1 ripiano mobile.

Corner wall unit

1 folding door R opening 165°, 1 movable shelf.

Alto rinconero

1 puerta articulada con apertura a 165° Dcha, 1 balda ajustable.

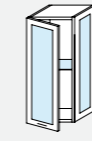
Haut d'angle

1 porte articulée avec ouverture à 165° D, 1 étagère amovible.

www.bonodesign.hu

L COD. FASCE PREZZO / PRICE BANDS / SEGMENTOS DE PRECIO / TRANCHES DE PRIX

L	COD.	1	2	3	4	5
60x60	W2137F					
65x65	W2138M					



Pensile vetrinetta finale

Struttura portante colore cassa. 2 ante con telaio e vetro (apribili), 1 ripiano in cristallo temperato. Fissaggio a pensile adiacente.

Disegno: pensile Dx.

End glass wall unit

Supporting frame in carcass colour, 2 doors with frame and glass (openable), 1 tempered glass shelf. Secured to adjacent wall unit.

Picture: R wall unit.

Colgante vetrinetta final

Estructura portante color caja. 2 puertas con estructura y vidrio (se pueden abrir), 1 estante en cristal templado. Fijación a colgante adyacente.

Figura: alto Dcho.

Élément haut vitrine final

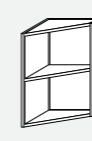
Structure portante couleur structure. 2 portes avec cadre et verre (ouvrantes), 1 étagère en cristal trempé. Fixation à l'élément haut adjacent.

Dessin: haut D.

www.bonodesign.hu

L COD. FASCE PREZZO / PRICE BANDS / SEGMENTOS DE PRECIO / TRANCHES DE PRIX

L	COD.	1	2	3	4	5
30	W2328P					



Pensile terminale a giorno

1 ripiano mobile.

Disegno: pensile Dx

Struttura a colore integrale (vedi pag. 'Colorazioni cassa').

Open end wall unit

1 movable shelf.

Picture: R unit

Structure in full colour (see page 'Carcass colours').

Alto terminal abierto

1 balda ajustable.

Figura: alto Dcho

Estructura de color integral (vea pag. 'Colores estructura').

Haut terminal ouvert

1 étagère amovible.

Dessin: haut D

Structure à couleur intégrale (voir page 'Coloration de la structure').

www.bonodesign.hu

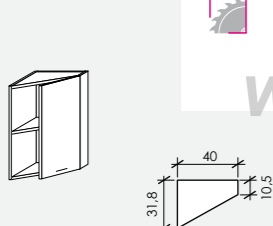
L = Larghezza / Width / Ancho / Largeur
 P = Profondità / Depth / Profundidad / Profondeur
 H = Altezza / Height / Altura / Hauteur
 Sp = Spessore / Thickness / Espesor / Épaisseur

La legenda icone è riportata sul retro delle alette di copertina.

The icon key is indicated on the back of the cover tabs.
 La leyenda de los iconos se encuentra en la parte trasera de las aletas de la portada.
 La légende des icônes est reportée sur le rétro des ailettes de couverture.

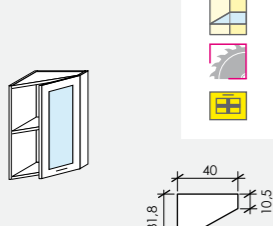


Pensili H 72 - P 34,8
 Wall units Ht 72 - Dpt 34.8
 Altos H 72 - P 34,8
 Hauts H 72 - P 34,8



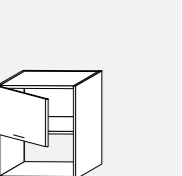
Pensile terminale 1 anta, 1 ripiano mobile. Disegno: pensile Dx.	End wall unit 1 door, 1 movable shelf. Picture: R wall unit.	Alto terminal 1 puerta, 1 balda ajustable. Figura: alto Dcho.	Haut terminal 1 porte, 1 étagère amovible. Dessin: haut D.
---	---	--	---

L	COD.	FASCE PREZZO / PRICE BANDS / SEGMENTOS DE PRECIO / TRANCHES DE PRIX				
		1	2	3	4	5
40	W4411D					



Pensile terminale 1 anta con telaio e vetro, 1 ripiano mobile. Disegno: pensile Dx.	End wall unit 1 glass door with frame, 1 movable shelf. Picture: R wall unit.	Alto terminal 1 puerta con marco y cristal, 1 balda ajustable. Figura: alto Dcho.	Haut terminal 1 porte avec cadre et verre, 1 étagère amovible. Dessin: haut D.
---	---	---	--

L	COD.	FASCE PREZZO / PRICE BANDS / SEGMENTOS DE PRECIO / TRANCHES DE PRIX				
		1	2	3	4	5
40	W4646A					



Pensile con vano per piccoli elettrodomestici 1 anta. Dimensione utile vano a giorno: L 56,3 H 33,3 P 32,8	Wall unit for small appliances 1 door. Usable dimensions of open compartment: W 56,3 Ht 33,3 Dpt 32,8	Alto con hueco para pequeños electrodomésticos 1 puerta. Dimensiones útiles compartimiento abierto: A 56,3 H 33,3 P 32,8	Haut avec niche pour petits électroménagers 1 porte. Dimension utile niche: L 56,3 H 33,3 P 32,8
--	---	--	--

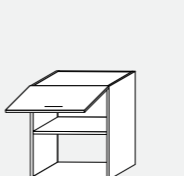
L	COD.	FASCE PREZZO / PRICE BANDS / SEGMENTOS DE PRECIO / TRANCHES DE PRIX				
		1	2	3	4	5
60	W2139S					

Barra appendipensile in dotazione.
 Hanging bar for wall units included.
 Barra de colgar incluida.
 Barre support haut fournie en dotation.

www.bonodesign.hu

La legenda icone è riportata sul retro delle alette di copertina.
 The icon key is indicated on the back of the cover tabs.
 La leyenda de los iconos se encuentra en la parte trasera de las aletas de la portada.
 La légende des icônes est reportée sur le rétro des ailettes de couverture.

L = Larghezza / Width / Ancho / Largeur
P = Profondità / Depth / Profundidad / Profondeur
H = Altezza / Height / Altura / Hauteur
Sp = Spessore / Thickness / Espesor / Épaisseur



Pensile con vano per piccoli elettrodomestici 1 anta, apertura vasistas. Dimensione utile vano a giorno: L 56,3 H 33,3 P 32,8 Meccanismo con movimento d'arresto-chiusura progressivo.	Wall unit for small appliances 1 lift-up door. Usable dimensions of open compartment: W 56,3 Ht 33,3 Dpt 32,8 Mechanism with progressive stopping-closing motion.	Alto con hueco para pequeños electrodomésticos 1 puerta abatible hacia arriba. Dimensiones útiles compartimiento abierto: A 56,3 H 33,3 P 32,8 Mecanismo con movimiento de detención-cierre progresivo.	Haut avec niche pour petits électroménagers 1 porte, ouverture à vasistas. Dimension utile niche: L 56,3 H 33,3 P 32,8 Mécanisme avec mouvement d'arrêt-fermeture progressif.
---	--	--	--

L	COD.	FASCE PREZZO / PRICE BANDS / SEGMENTOS DE PRECIO / TRANCHES DE PRIX				
		1	2	3	4	5
60	W2141C					



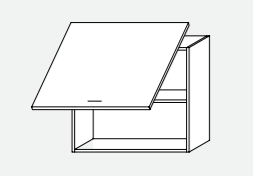
Pensile copriboiler 1 anta. P 32,8 al fianco.	Wall unit to cover geyser 1 door. Dpt 32,8 door excluded.	Alto portacaldera 1 puerta. P 32,8 por lado.	Haut couvre-chaudière 1 porte. P 32,8 par côté porte exclue.
--	--	---	---

L	COD.	FASCE PREZZO / PRICE BANDS / SEGMENTOS DE PRECIO / TRANCHES DE PRIX				
		1	2	3	4	5
60	W2142H					

La legenda icone è riportata sul retro delle alette di copertina.
 The icon key is indicated on the back of the cover tabs.
 La leyenda de los iconos se encuentra en la parte trasera de las aletas de la portada.
 La légende des icônes est reportée sur le rétro des ailettes de couverture.

L = Larghezza / Width / Ancho / Largeur
P = Profondità / Depth / Profundidad / Profondeur
H = Altezza / Height / Altura / Hauteur
Sp = Spessore / Thickness / Espesor / Épaisseur

Pensili apertura "Vela" H 72 - P 34,8
 Wall units with "Vela" opening Ht 72 - Dpt 34.8
 Altos apertura a "Vela" H 72 - P 34,8
 Hauts ouverture "Vela" H 72 - P 34,8



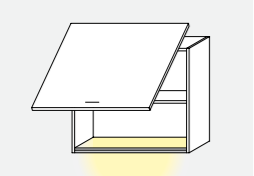
Pensile apertura "Vela"
 1 anta apertura / chiusura ammortizzata, 1 ripiano mobile.

Wall unit with "Vela" opening
 1 door cushioned opening/closing, 1 movable shelf.

Alto apertura a "Vela"
 1 puerta apertura/cierre amortiguado, 1 estante móvil.

Haut ouverture "Vela"
 1 porte ouverture / fermeture avec ralentisseurs, 1 étagère amovible.

L	COD.	FASCE PREZZO / PRICE BANDS / SEGMENTOS DE PRECIO / TRANCHES DE PRIX				
		1	2	3	4	5
60	W2146E					
90	W2147L					



Pensile luminoso apertura "Vela"
 1 anta apertura / chiusura ammortizzata, 1 ripiano mobile. Plafoniera integrata inferiore con struttura in alluminio. Barra a **LED** integrata (barra L 60 da 9W, barra L 90 da 13W) Marchi: ENEC MM, F, CLIII, IP40 Fotobiologico classe 0 (esente emissioni laser).

Illuminated wall unit with "Vela" opening
 1 door cushioned opening/closing, 1 movable shelf. Integrated inferior overhead light with aluminium structure. Integrated **LED** bar (bar W 60 at 9W, bar W 90 at 13W) Trade marks: ENEC MM, F, CLIII, IP40 Photobiological class 0 (laser emission-free).

Alto luminoso apertura a "Vela"
 1 puerta apertura/cierre amortiguado, 1 estante móvil. Plafón inferior integrada con estructura de aluminio. Barra con **LED** integrada (barra A 60 de 9 W, barra A 90 de 13 W) Marcas: ENEC MM, F, CLIII, IP40 Fotobiológico clase 0 (sin emisiones láser).

Haut lumineux ouverture "Vela"
 1 porte ouverture / fermeture avec ralentisseurs, 1 étagère amovible. Plafonnière incluse inférieure avec structure en aluminium. Barre avec **LED** incluse (barre L 60 de 9 W, barre L 90 de 13W). Marques: ENEC MM, F, CLIII, IP40 photobiologique classe 0 (sans émissions laser).

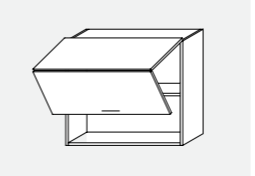
L	COD.	FASCE PREZZO / PRICE BANDS / SEGMENTOS DE PRECIO / TRANCHES DE PRIX				
		1	2	3	4	5
60	W2148R					
90	W2149W					

Barra appendipensile in dotazione.
 Hanging bar for wall units included.
 Barra de colgar incluida.
 Barre support haut fournie en dotation.

La legenda icone è riportata sul retro delle alette di copertina.
 The icon key is indicated on the back of the cover tabs.
 La leyenda de los iconos se encuentra en la parte trasera de las aletas de la portada.
 La légende des icônes est reportée sur le rétro des ailettes de couverture.

L = Larghezza / Width / Ancho / Largeur
P = Profondità / Depth / Profundidad / Profondeur
H = Altezza / Height / Altura / Hauteur
Sp = Spessore / Thickness / Espesor / Épaisseur

Pensili apertura a soffietto H 72 - P 34,8
 Wall units with fold-up flap door Ht 72 - Dpt 34.8
 Altos con apertura de fuelle H 72 - P 34,8
 Hauts avec ouverture en accordéon H 72 - P 34,8



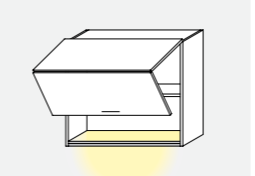
Pensile apertura a soffietto
 2 ante, apertura/chiusura ammortizzata, 1 ripiano mobile. Cerniere di articolazione ante con sistema di sicurezza anticesoia.

Wall unit with fold-up flap door
 2 doors, cushioned opening/closing, 1 movable shelf. Jointed door hinge with pinch proof safety system.

Alto con apertura de fuelle
 2 puertas, apertura/cierre amortiguados, 1 balda ajustable. Bisagras de articulación puertas con sistema de seguridad anticizalla.

Haut avec ouverture en accordéon
 2 portes, ouverture / fermeture amortie, 1 étagère amovible. Charnières d'articulation des portes avec système de sécurité anti-cisaillement.

L	COD.	FASCE PREZZO / PRICE BANDS / SEGMENTOS DE PRECIO / TRANCHES DE PRIX				
		1	2	3	4	5
60	W2150B					
90	W2151G					



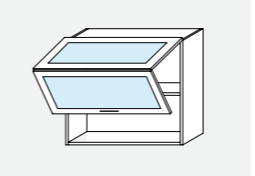
Pensile luminoso apertura a soffietto
 2 ante, apertura/chiusura ammortizzata, 1 ripiano mobile. Plafoniera integrata inferiore, struttura in alluminio. Barra a **LED** integrata (barra L 45/60 da 9W, barra L 90 da 13W). Marchi: ENEC MM, F, CLIII, IP40 Fotobiologico classe 0 (esente emissioni laser). Cerniere di articolazione ante con sistema di sicurezza anticesoia.

Wall unit with bottom light and fold-up flap door
 2 doors, cushioned opening/closing, 1 movable shelf. Lower integrated light fixture, aluminium structure. Integrated **LED** bar (bar W 45/60 at 9W, bar W 90 at 13W). Trade marks: ENEC MM, F, CLIII, IP40 Photobiological class 0 (laser emission-free). Jointed door hinge with pinch proof safety system.

Alto luminoso con apertura de fuelle
 2 puertas, apertura/cierre amortiguados, 1 balda ajustable. Plafón integrado inferior, estructura de aluminio. Barra con **LED** integrada (barra A 45/60 de 9 W, barra A 90 de 13 W). Marcas: ENEC MM, F, CLIII, IP40 Fotobiológico clase 0 (sin emisiones láser). Bisagras de articulación puertas con sistema de seguridad anticizalla.

Haut avec plafonnier et ouverture en accordéon
 2 portes, ouverture / fermeture amortie, 1 étagère amovible. Plafonnier inférieur intégré, structure en aluminium. Barre avec **LED** incluse (barre L 45/60 de 9 W, barre L 90 de 13W). Marques: ENEC MM, F, CLIII, IP40 photobiologique classe 0 (sans émissions laser). Charnières d'articulation des portes avec système de sécurité anti-cisaillement.

L	COD.	FASCE PREZZO / PRICE BANDS / SEGMENTOS DE PRECIO / TRANCHES DE PRIX				
		1	2	3	4	5
60	W2152N					
90	W2153T					



Pensile apertura a soffietto
 2 ante con telaio e vetro, apertura/chiusura ammortizzata, 1 ripiano mobile. Cerniere di articolazione ante con sistema di sicurezza anticesoia.

Wall unit with fold-up flap door
 2 glass doors with frame, cushioned opening/closing, 1 movable shelf. Jointed door hinge with pinch proof safety system.

Alto con apertura de fuelle
 2 puertas con marco y cristal, apertura/cierre amortiguados, 1 balda ajustable. Bisagras de articulación puertas con sistema de seguridad anticizalla.

Haut avec ouverture en accordéon
 2 portes avec cadre et verre, ouverture/fermeture amortie, 1 étagère amovible. Charnières d'articulation des portes avec système de sécurité anti-cisaillement.

L	COD.	FASCE PREZZO / PRICE BANDS / SEGMENTOS DE PRECIO / TRANCHES DE PRIX				
		1	2	3	4	5
60	W2154Y					
90	W2155D					

La legenda icone è riportata sul retro delle alette di copertina.
 The icon key is indicated on the back of the cover tabs.
 La leyenda de los iconos se encuentra en la parte trasera de las aletas de la portada.
 La légende des icônes est reportée sur le rétro des ailettes de couverture.

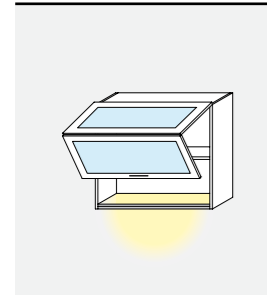
L = Larghezza / Width / Ancho / Largeur
P = Profondità / Depth / Profundidad / Profondeur
H = Altezza / Height / Altura / Hauteur
Sp = Spessore / Thickness / Espesor / Épaisseur

Pensili apertura a soffietto H 72 - P 34,8

Wall units with fold-up flap door Ht 72 - Dpt 34.8

Altos con apertura de fuelle H 72 - P 34,8

Hauts avec ouverture en accordéon H 72 - P 34,8



Pensile luminoso apertura a soffietto
2 ante con telaio e vetro, apertura/chiusura ammortizzata, 1 ripiano in cristallo temperato. Plafoniera integrata inferiore, struttura in alluminio. Barra a **LED** integrata (barra L 45/60 da 9W, barra L 90 da 13W). Marchi: ENEC MM, F, CLIII, IP40 Fotobiologico classe 0 (esente emissioni laser). Cerniere di articolazione ante con sistema di sicurezza antiscosso.

Illuminated wall unit with fold-up flap door
2 glass doors with frame, cushioned opening/closing, 1 tempered plate glass shelf. Lower integrated light fixture, aluminium structure. Integrated **LED** bar (bar W 45/60 at 9W, bar W 90 at 13W). Trade marks: ENEC MM, F, CLIII, IP40 Photobiological class 0 (laser emission-free). Jointed door hinge with pinch proof safety system.

Alto luminoso con apertura de fuelle
2 puertas con marco y cristal, apertura/cierre amortiguados, 1 balda de cristal templado. Plafon integrado inferior, estructura de aluminio. Barra con **LED** integrada (barra A 45/60 de 9 W, barra A 90 de 13 W). Marcas: ENEC MM, F, CLIII, IP40 Fotobiológico clase 0 (sin emisiones láser). Bisagras de articulación puertas con sistema de seguridad anticizalla.

Haut lumineux avec ouverture en accordéon
2 portes avec cadre et verre, ouverture/fermeture amortie, 1 étagère en cristal trempé. Plafonnier inférieur intégré, structure en aluminium. Barre avec **LED** incluse (barre L 45/60 de 9 W, barre L 90 de 13W). Marques: ENEC MM, F, CLIII, IP40 phytobiologique classe 0 (sans émissions laser). Charnières d'articulation des portes avec système de sécurité anti-cisaillement.

L	COD.	FASCE PREZZO / PRICE BANDS / SEGMENTOS DE PRECIO / TRANCHES DE PRIX				
		1	2	3	4	5
60	W2156K					
90	W2157Q					

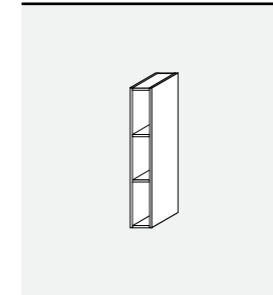
www.bonodesign.hu

Pensili H 96 - P 34,8

Wall units Ht 96 - Dpt 34.8

Altos H 96 - P 34,8

Hauts H 96 - P 34,8



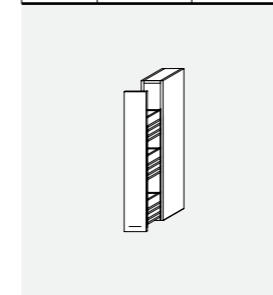
Pensile a giorno
Struttura e 2 ripiani mobili in nobilitato Sp 1,8 cm.
P 32,8
Struttura a colore integrale (vedi pag. 'Colorazioni cassa').

Open wall unit
Melamine frame and 2 adjustable shelves Th 1.8 cm.
Dpt 32.8
Structure in full colour (see page 'Carcasse colours').

Alto abierto
Estructura y 2 estantes móvil de melamina Esp. 1,8 cm.
P 32,8
Estructura de color integral (vea pag. 'Colores estructura').

Haut ouvert
Structure et 2 étagères réglable en mélaminé Ep 1,8 cm.
P 32,8
Structure à couleur intégrale (voir page 'Coloration de la structure').

L	COD.	FASCE PREZZO / PRICE BANDS / SEGMENTOS DE PRECIO / TRANCHES DE PRIX				
		1	2	3	4	5
15	W2166P					
30	W2167U					
40	W2168Z					
45	W2169E					
60	W2170L					
80	W2171R					
90	W2172W					



Pensile portabottiglie estraibile
1 cestello portabottiglie ad estrazione totale e chiusura ammortizzata. Versioni guide struttura dx-sx.

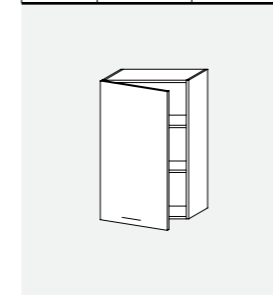
Pull-out bottle rack wall unit
1 pull-out bottle rack basket with soft closing system. Basket runners versions R-L.

Mueble alto portabotellas extraíble
1 cesto portabotellas de extracción total y cierre amortiguado. Versiones de guías para estructura derecha-izquierda.

Élément haut panier coulissant
1 panier porte-bouteilles à extraction totale et fermeture amortie. Versions glissières structure droite et gauche.

L	COD.	FASCE PREZZO / PRICE BANDS / SEGMENTOS DE PRECIO / TRANCHES DE PRIX				
		1	2	3	4	5
15	W2261Q					

www.bonodesign.hu



Pensile
1 ante, 2 ripiani mobili.

Wall unit
1 door, 2 movable shelves.

Alto
1 puerta, 2 baldas ajustables.

Haut
1 porte, 2 étagères amovibles.

L	COD.	FASCE PREZZO / PRICE BANDS / SEGMENTOS DE PRECIO / TRANCHES DE PRIX				
		1	2	3	4	5
15	W2173B					
30	W2175N					
40	W2176T					
45	W2177Y					
60	W2178D					

www.bonodesign.hu

Barra appendipensile in dotazione.
Hanging bar for wall units included.
Barra de colgar incluida.
Barre support haut fournie en dotation.

www.bonodesign.hu



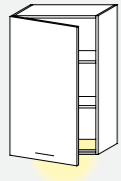
La legenda icone è riportata sul retro delle alette di copertina.
The icon key is indicated on the back of the cover tabs.
La leyenda de los iconos se encuentra en la parte trasera de las aletas de la portada.
La légende des icônes est reportée sur le rétro des ailettes de couverture.

L = Larghezza / Width / Ancho / Largeur
P = Profondità / Depth / Profundidad / Profondeur
H = Altezza / Height / Altura / Hauteur
Sp = Spessore / Thickness / Espesor / Épaisseur

L = Larghezza / Width / Ancho / Largeur
P = Profondità / Depth / Profundidad / Profondeur
H = Altezza / Height / Altura / Hauteur
Sp = Spessore / Thickness / Espesor / Épaisseur

La legenda icone è riportata sul retro delle alette di copertina.
The icon key is indicated on the back of the cover tabs.
La leyenda de los iconos se encuentra en la parte trasera de las aletas de la portada.
La légende des icônes est reportée sur le rétro des ailettes de couverture.

Pensili H 96 - P 34,8
 Wall units Ht 96 - Dpt 34.8
 Altos H 96 - P 34,8
 Hauts H 96 - P 34,8



Pensile luminoso
 1 anta, 2 ripiani mobili. Plafoniera integrata inferiore con struttura in alluminio. Barra a **Led** integrata (barra L 45/60 da 9W, barra L 90 da 13W). Marchi: ENEC MM, F, CLIII, IP40 Fotobiologico classe 0 (esente emissioni laser).

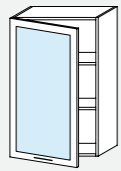
Illuminated wall unit
 1 door, 2 movable shelves. Integrated lower ceiling light with aluminium structure. Integrated **Led** bar (bar W 45/60 at 9W, bar W 90 at 13W). Trade marks: ENEC MM, F, CLIII, IP40 Photobiological class 0 (laser emission-free).

Alto luminoso
 1 puerta, 2 baldas móviles. Plafón integrado inferior con estructura de aluminio. Barra con **Led** integrada (barra A 45/60 de 9 W, barra A 90 de 13 W). Marcas: ENEC MM, F, CLIII, IP40 Fotobiológico clase 0 (sin emisiones láser).

Élément haut lumineux
 1 porte, 2 étagères amovibles. Plafonnier inférieur incorporé avec structure en aluminium. Barre avec **Led** incluse (barre L 45/60 de 9 W, barre L 90 de 13W). Marques: ENEC MM, F, CLIII, IP40 phytobiologique classe 0 (sans émissions laser).

www.bonodesign.hu

L	COD.	FASCE PREZZO / PRICE BANDS / SEGMENTOS DE PRECIO / TRANCHES DE PRIX				
		1	2	3	4	5
45	W2179K					
60	W2180Q					



Pensile
 1 anta con telaio e vetro, 2 ripiani mobili.

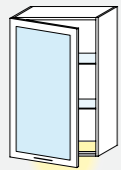
Wall unit
 1 glass door with frame, 2 movable shelves.

Alto
 1 puerta con marco y cristal, 2 baldas ajustables.

Haut
 1 porte avec cadre et verre, 2 étagères amovibles.

www.bonodesign.hu

L	COD.	FASCE PREZZO / PRICE BANDS / SEGMENTOS DE PRECIO / TRANCHES DE PRIX				
		1	2	3	4	5
45	W2182A					
60	W2183F					



Pensile luminoso
 1 anta con telaio e vetro, 2 ripiani in cristallo temperato. Plafoniera integrata inferiore, struttura in alluminio. Barra a **Led** integrata (barra L 45/60 da 9W, barra L 90 da 13W). Marchi: ENEC MM, F, CLIII, IP40 Fotobiologico classe 0 (esente emissioni laser).

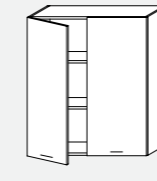
Wall unit with bottom light
 1 framed glass door, 2 tempered plate glass shelves. Lower integrated light fixture, aluminium structure. Integrated **Led** bar (bar W 45/60 at 9W, bar W 90 at 13W). Trade marks: ENEC MM, F, CLIII, IP40 Photobiological class 0 (laser emission-free).

Alto luminoso
 1 puerta con marco y cristal, 2 baldas de cristal templado. Plafón integrado inferior, estructura de aluminio. Barra con **Led** integrada (barra A 45/60 de 9 W, barra A 90 de 13 W). Marcas: ENEC MM, F, CLIII, IP40 Fotobiológico clase 0 (sin emisiones láser).

Haut lumineux
 1 porte avec cadre et verre, 2 étagères en cristal trempé. Plafonnier inférieur intégré, structure en aluminium. Barre avec **Led** incluse (barre L 45/60 de 9 W, barre L 90 de 13W). Marques: ENEC MM, F, CLIII, IP40 phytobiologique classe 0 (sans émissions laser).

www.bonodesign.hu

Barra appendipensile in dotazione.
 Hanging bar for wall units included.
 Barra de colgar incluida.
 Barre support haut fournie en dotation.



Pensile
 2 ante, 2 ripiani mobili.

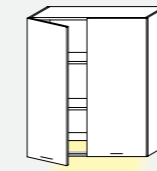
Wall unit
 2 doors, 2 movable shelves.

Alto
 2 puertas, 2 baldas ajustables.

Haut
 2 portes, 2 étagères amovibles.

www.bonodesign.hu

L	COD.	FASCE PREZZO / PRICE BANDS / SEGMENTOS DE PRECIO / TRANCHES DE PRIX				
		1	2	3	4	5
60	W2186X					
80	W2187C					
90	W2188H					



Pensile luminoso
 2 ante, 2 ripiani mobili. Plafoniera integrata inferiore con struttura in alluminio. Barra a **Led** integrata (barra L 45/60 da 9W, barra L 90 da 13W). Marchi: ENEC MM, F, CLIII, IP40 Fotobiologico classe 0 (esente emissioni laser).

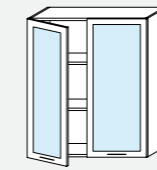
Illuminated wall unit
 2 doors, 2 movable shelves. Integrated lower ceiling light with aluminium structure. Integrated **Led** bar (bar W 45/60 at 9W, bar W 90 at 13W). Trade marks: ENEC MM, F, CLIII, IP40 Photobiological class 0 (laser emission-free).

Alto luminoso
 2 puertas, 2 baldas móviles. Plafón integrado inferior con estructura de aluminio. Barra con **Led** integrada (barra A 45/60 de 9 W, barra A 90 de 13 W). Marcas: ENEC MM, F, CLIII, IP40 Fotobiológico clase 0 (sin emisiones láser).

Haut lumineux
 2 portes, 2 étagères amovibles. Plafonnier inférieur incorporé avec structure en aluminium. Barre avec **Led** incluse (barre L 45/60 de 9 W, barre L 90 de 13W). Marques: ENEC MM, F, CLIII, IP40 phytobiologique classe 0 (sans émissions laser).

www.bonodesign.hu

L	COD.	FASCE PREZZO / PRICE BANDS / SEGMENTOS DE PRECIO / TRANCHES DE PRIX				
		1	2	3	4	5
60	W2189P					
90	W2190U					



Pensile
 2 ante con telaio e vetro, 2 ripiani mobili.

Wall unit
 2 glass doors with frame, 2 movable shelves.

Alto
 2 puertas con marco y cristal, 2 baldas ajustables.

Haut
 2 portes avec cadre et verre, 2 étagères amovibles.

www.bonodesign.hu

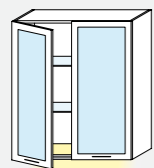
La legenda icone è riportata sul retro delle alette di copertina.
 The icon key is indicated on the back of the cover tabs.
 La leyenda de los iconos se encuentra en la parte trasera de las aletas de la portada.
 La légende des icônes est reportée sur le rétro des ailettes de couverture.

L = Larghezza / Width / Ancho / Largeur
P = Profondità / Depth / Profundidad / Profondeur
H = Altezza / Height / Altura / Hauteur
Sp = Spessore / Thickness / Espesor / Épaisseur

L = Larghezza / Width / Ancho / Largeur
P = Profondità / Depth / Profundidad / Profondeur
H = Altezza / Height / Altura / Hauteur
Sp = Spessore / Thickness / Espesor / Épaisseur

La legenda icone è riportata sul retro delle alette di copertina.
 The icon key is indicated on the back of the cover tabs.
 La leyenda de los iconos se encuentra en la parte trasera de las aletas de la portada.
 La légende des icônes est reportée sur le rétro des ailettes de couverture.

Pensili H 96 - P 34,8
 Wall units Ht 96 - Dpt 34.8
 Altos H 96 - P 34,8
 Hauts H 96 - P 34,8



Pensile luminoso
 2 ante con telaio e vetro, 2 ripiani in cristallo temperato. Plafoniera integrata inferiore, struttura in alluminio. Barra a Led integrata (barra L 45/60 da 9W, barra L 90 da 13W). Marchi: ENEC MM, F, CLIII, IP40 Fotobiologico classe 0 (esente emissioni laser).

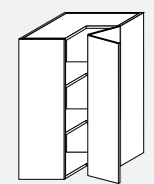
Wall unit with bottom light
 2 framed glass doors, 2 tempered plate glass shelves. Lower integrated light fixture, aluminium structure. Integrated Led bar (bar W 45/60 at 9W, bar W 90 at 13W). Trade marks: ENEC MM, F, CLIII, IP40 Photobiological class 0 (laser emission-free).

Alto luminoso
 2 puertas con marco y cristal, 2 baldas de cristal templado. Plafón integrado inferior, estructura de aluminio. Barra con Led integrada (barra A 45/60 de 9 W, barra A 90 de 13 W). Marcas: ENEC MM, F, CLIII, IP40 Fotobiológico clase 0 (sin emisiones láser).

Haut lumineux
 2 portes avec cadre et verre, 2 étagères en cristal trempé. Plafonnier inférieur intégré, structure en aluminium. Barre avec Led incluse (barre L 45/60 de 9 W, barre L 90 de 13W). Marques: ENEC MM, F, CLIII, IP40 photobiologique classe 0 (sans émissions laser).

L COD. FASCE PREZZO / PRICE BANDS / SEGMENTOS DE PRECIO / TRANCHES DE PRIX

L	COD.	1	2	3	4	5
90	W2194R					



Pensile angolo
 1 anta snodata apertura 165° Dx, 2 ripiani mobili.

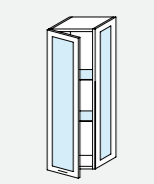
Corner wall unit
 1 folding door R opening 165°, 2 movable shelves.

Alto rinconero
 1 puerta articulada con apertura a 165° Dcha, 2 baldas ajustables.

Haut d'angle
 1 porte articulée avec ouverture à 165° D, 2 étagères amovibles.

L COD. FASCE PREZZO / PRICE BANDS / SEGMENTOS DE PRECIO / TRANCHES DE PRIX

L	COD.	1	2	3	4	5
60x60	W2195W					
65x65	W2196B					



Pensile vetrinetta finale
 Struttura portante colore cassa. 2 ante con telaio e vetro (apribili), 2 ripiani in cristallo temperato. Fissaggio a pensile adiacente.

Disegno: pensile Dx.

End glass wall unit
 Supporting frame in carcass colour. 2 doors with frame and glass (openable), 2 tempered glass shelves. Secured to adjacent wall unit.

Picture: R wall unit.

Colgante vetrinetta final
 Estructura portante color caja. 2 puertas con estructura y vidrio (se pueden abrir), 2 estantes en cristal templado. Fijación a colgante adyacente.

Figura: alto Dcho.

Élément haut vitrine final
 Structure portante couleur structure. 2 portes avec cadre et verre (ouvrantes), 2 étagères en cristal trempé. Fixation à l'élément haut adjacent.

Dessin: haut D.

L COD. FASCE PREZZO / PRICE BANDS / SEGMENTOS DE PRECIO / TRANCHES DE PRIX

L	COD.	1	2	3	4	5
30	W2329U					

Barra appendipensile in dotazione.
 Hanging bar for wall units included.
 Barra de colgar incluida.
 Barre support haut fournie en dotation.



Pensile terminale a giorno
 Struttura e 2 ripiani mobili in nobilitato Sp 1,8 cm.

Disegno: pensile Dx.

Struttura a colore integrale (vedi pag. 'Colorazioni cassa').

Open end wall unit
 Melamine frame and 2 adjustable shelves Th 1.8 cm.

Picture: R wall unit.

Structure in full colour (see page 'Carcass colours').

Alto terminal abierto
 Estructura y 2 estantes móvil de melamina Esp. 1,8 cm.

Figura: alto Dcho.

Estructura de color integral (vea pag. 'Colores estructura').

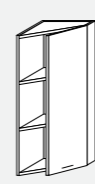
Haut terminal ouvert
 Structure et 2 étagères réglable en mélaminé Ep1,8 cm.

Dessin: haut D.

Structure à couleur intégrale (voir page 'Coloration de la structure').

L COD. FASCE PREZZO / PRICE BANDS / SEGMENTOS DE PRECIO / TRANCHES DE PRIX

L	COD.	1	2	3	4	5
40	W4413Q					



Pensile terminale
 1 anta, 2 ripiani mobili.

Disegno: pensile Dx.

End wall unit
 1 door, 2 movable shelves.

Picture: R wall unit.

Alto terminal
 1 puerta, 2 baldas ajustables.

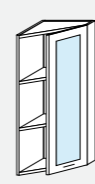
Figura: alto Dcho.

Haut terminal
 1 porte, 2 étagères amovibles.

Dessin: haut D.

L COD. FASCE PREZZO / PRICE BANDS / SEGMENTOS DE PRECIO / TRANCHES DE PRIX

L	COD.	1	2	3	4	5
40	W4414V					



Pensile terminale
 1 anta con telaio e vetro, 2 ripiani mobili.

Disegno: pensile Dx.

End wall unit
 1 glass door with frame, 2 movable shelves.

Picture: R wall unit.

Alto terminal
 1 puerta con marco y cristal, 2 baldas ajustables.

Figura: alto Dcho.

Haut terminal
 1 porte avec cadre et verre, 2 étagères amovibles.

Dessin: haut D.

L COD. FASCE PREZZO / PRICE BANDS / SEGMENTOS DE PRECIO / TRANCHES DE PRIX

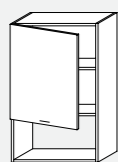
L	COD.	1	2	3	4	5
40	W4647F					

La legenda icone è riportata sul retro delle alette di copertina.
 The icon key is indicated on the back of the cover tabs.
 La leyenda de los iconos se encuentra en la parte trasera de las aletas de la portada.
 La légende des icônes est reportée sur le rétro des ailettes de couverture.

L = Larghezza / Width / Ancho / Largeur
 P = Profondità / Depth / Profundidad / Profondeur
 H = Altezza / Height / Altura / Hauteur
 Sp = Spessore / Thickness / Espesor / Épaisseur

La legenda icone è riportata sul retro delle alette di copertina.
 The icon key is indicated on the back of the cover tabs.
 La leyenda de los iconos se encuentra en la parte trasera de las aletas de la portada.
 La légende des icônes est reportée sur le rétro des ailettes de couverture.

Pensili H 96 - P 34,8
 Wall units Ht 96 - Dpt 34.8
 Altos H 96 - P 34,8
 Hauts H 96 - P 34,8



Pensile con vano per piccoli elettrodomestici
 1 anta, 1 ripiano.

Wall unit for small appliances
 1 door, 1 shelf.

Alto con hueco para pequeños electrodomésticos
 1 puerta, 1 balda.

Haut avec niche pour petits électroménagers
 1 porte, 1 étagère.

Dimensione utile vano a giorno:
 L 56,3
 H 33,3
 P 32,8

Usable dimensions of open compartment:
 W 56,3
 Ht 33,3
 Dpt 32,8

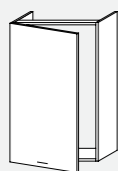
Dimensiones útiles compartimiento abierto:
 A 56,3
 H 33,3
 P 32,8

Dimension utile niche:
 L 56,3
 H 33,3
 P 32,8

www.bonodesign.hu

L COD. FASCE PREZZO / PRICE BANDS / SEGMENTOS DE PRECIO / TRANCHES DE PRIX

L	COD.	1	2	3	4	5
60	W2197G					



Pensile copriboiler
 1 anta.

Wall unit to cover geyser
 1 door

Alto portacaldera
 1 puerta.

Haut couvre-chaudière
 1 porte.

P 32,8 al fianco

Dpt 32.8 door excluded

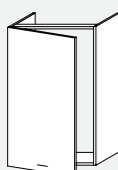
P 32,8 por lado

P 32,8 par côté porte exclue

www.bonodesign.hu

L COD. FASCE PREZZO / PRICE BANDS / SEGMENTOS DE PRECIO / TRANCHES DE PRIX

L	COD.	1	2	3	4	5
60	W2198N					



Pensile copriboiler
 1 anta.

Wall unit to cover geyser
 1 door

Alto portacaldera
 1 puerta.

Haut couvre-chaudière
 1 porte.

P 43,2 al fianco

Dpt 43.2 door excluded

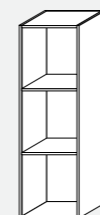
P 43,2 por lado

P 43,2 par côté porte exclue

www.bonodesign.hu

Barra appendipensile in dotazione.
 Hanging bar for wall units included.
 Barra de colgar incluida.
 Barre support haut fournie en dotation.

Pensili H 132 - P 34,8
 Wall units Ht 132 - Dpt 34.8
 Altos H 132 - P 34,8
 Hauts H 132 - P 34,8



Pensile a giorno
 Struttura e 2 ripiani mobili in nobilitato Sp 1,8 cm.

Open wall unit
 Melamine frame and 2 adjustable shelves Th 1.8 cm.

Alto abierto
 Estructura y 2 estantes móvil de melamina Esp. 1,8 cm.

Haut ouvert
 Structure et 2 étagères réglable en mélaminé Ep1,8 cm.

P 32,8

Dpt 32,8

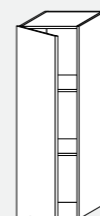
P 32,8

P 32,8

www.bonodesign.hu

L COD. FASCE PREZZO / PRICE BANDS / SEGMENTOS DE PRECIO / TRANCHES DE PRIX

L	COD.	1	2	3	4	5
15	W2205L					
30	W2206R					
40	W2207W					
45	W2208B					
60	W2209G					



Pensile
 1 anta, 2 ripiani mobili.

Wall unit
 1 door, 2 movable shelves.

Alto
 1 puerta, 2 baldas ajustables.

Haut
 1 porte, 2 étagères amovibles.

www.bonodesign.hu

L COD. FASCE PREZZO / PRICE BANDS / SEGMENTOS DE PRECIO / TRANCHES DE PRIX

L	COD.	1	2	3	4	5
15	W2210N					
30	W2211T					
45	W2212Y					
60	W2213D					

L = Larghezza / Width / Ancho / Largeur
 P = Profondità / Depth / Profundidad / Profondeur
 H = Altezza / Height / Altura / Hauteur
 Sp = Spessore / Thickness / Espesor / Épaisseur

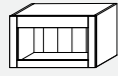
La legenda icone è riportata sul retro delle alette di copertina.
 The icon key is indicated on the back of the cover tabs.
 La leyenda de los iconos se encuentra en la parte trasera de las aletas de la portada.
 La légende des icônes est reportée sur le rétro des ailettes de couverture.

Pensili a giorno personalizzati 'Classy' P 34,8

'Classy' customized open wall unit Dpt 34.8

Muebles altos abiertos personalizados 'Classy' P 34,8

Éléments hauts ouverts personnalisés 'Classy' P 34,8



Pensile a giorno
Struttura con schienale dogato. 1 anta telaio a giorno.

Open wall unit
Structure with slatted back panel. 1 open door frame.

Mueble alto abierto
Estructura con trasera de duelas. 1 puerta marco abierto.

Élément haut ouvert
Structure avec dos à lattes. 1 porte cadre ouvert.

H 36

Ht 36

H 36

H 36

Struttura a colore integrale (vedi pag. 'Colorazioni cassa').

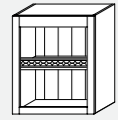
Structure in full colour (see page 'Carcase colours').

Estructura de color integral (vea pág. 'Colores estructura').

Structure à couleur intégrale (voir page 'Coloration de la structure').

L COD. FASCE PREZZO / PRICE BANDS / SEGMENTOS DE PRECIO / TRANCHES DE PRIX

L	COD.	1	2	3	4	5
45	W2229R					
60	W2230W					
90	W2231B					



Pensile a giorno
Struttura con schienale dogato. 1 anta telaio a giorno. 1 ripiano fisso con ringhierina.

Open wall unit
Structure with slatted back panel. 1 open door frame. 1 fixed shelf with rail.

Mueble alto abierto
Estructura con trasera de duelas. 1 puerta marco abierto. 1 balda fija con barandilla.

Élément haut ouvert
Structure avec dos à lattes. 1 porte cadre ouvert. 1 étagère fixe avec barre de retenue.

H 72

Ht 72

H 72

H 72

Struttura a colore integrale (vedi pag. 'Colorazioni cassa').

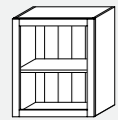
Structure in full colour (see page 'Carcase colours').

Estructura de color integral (vea pág. 'Colores estructura').

Structure à couleur intégrale (voir page 'Coloration de la structure').

L COD. FASCE PREZZO / PRICE BANDS / SEGMENTOS DE PRECIO / TRANCHES DE PRIX

L	COD.	1	2	3	4	5
45	W2235Y					
60	W2236D					
90	W2237K					



Pensile a giorno
Struttura con schienale dogato. 1 anta telaio a giorno. 1 ripiano fisso.

Open wall unit
Structure with slatted back panel. 1 open door frame. 1 fixed shelf.

Mueble alto abierto
Estructura con trasera de duelas. 1 puerta marco abierto. 1 balda fija.

Élément haut ouvert
Structure avec dos à lattes. 1 porte cadre ouvert. 1 étagère fixe.

H 72

Ht 72

H 72

H 72

Struttura a colore integrale (vedi pag. 'Colorazioni cassa').

Estructura de color integral (vea pág. 'Colores estructura').

Estructura de color integral (vea pág. 'Colores estructura').

Structure à couleur intégrale (voir page 'Coloration de la structure').

L COD. FASCE PREZZO / PRICE BANDS / SEGMENTOS DE PRECIO / TRANCHES DE PRIX

L	COD.	1	2	3	4	5
45	W2310R					
60	W2311W					
90	W2312B					

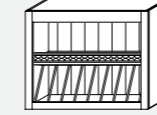
Barra appendipensile in dotazione.
Hanging bar for wall units included.
Barra de colgar incluida.
Barre support haut fournie en dotation.

www.bonodesign.hu



La legenda icone è riportata sul retro delle alette di copertina.
The icon key is indicated on the back of the cover tabs.
La leyenda de los iconos se encuentra en la parte trasera de las aletas de la portada.
La légende des icônes est reportée sur le rétro des ailettes de couverture.

L = Larghezza / Width / Ancho / Largeur
P = Profondità / Depth / Profundidad / Profondeur
H = Altezza / Height / Altura / Hauteur
Sp = Spessore / Thickness / Espesor / Épaisseur



Pensile con piaffaia, a giorno
Struttura con schienale dogato. 1 anta telaio a giorno, 1 ripiano fisso con ringhierina. Rastrelliera portapiatti rimovibile.

Open wall unit with dish rack
Structure with slatted back panel. 1 open door frame. 1 fixed shelf with rail. Removable dish rack bars unit.

Mueble alto con platero, abierto
Estructura con trasera de duelas. 1 puerta marco abierto. 1 balda fija con barandilla. Escurridor para platos amovible.

Élément haut vaisselier ouvert
Structure avec dos à lattes. 1 porte cadre ouvert. 1 étagère fixe avec barre de retenue. Vaisselier amovible.

H 72

Ht 72

H 72

H 72

Struttura a colore integrale (vedi pag. 'Colorazioni cassa').

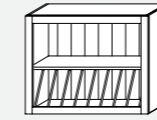
Structure in full colour (see page 'Carcase colours').

Estructura de color integral (vea pág. 'Colores estructura').

Structure à couleur intégrale (voir page 'Coloration de la structure').

L COD. FASCE PREZZO / PRICE BANDS / SEGMENTOS DE PRECIO / TRANCHES DE PRIX

L	COD.	1	2	3	4	5
60	W2241F					
90	W2242M					



Pensile con piaffaia, a giorno
Struttura con schienale dogato. 1 anta telaio a giorno, 1 ripiano fisso. Rastrelliera portapiatti rimovibile.

Open wall unit with dish rack
Structure with slatted back panel. 1 open door frame. 1 fixed shelf. Removable dish rack bars unit.

Mueble alto con platero, abierto
Estructura con trasera de duelas. 1 puerta marco abierto. 1 balda fija. Escurridor para platos amovible.

Élément haut vaisselier ouvert
Structure avec dos à lattes. 1 porte cadre ouvert. 1 étagère fixe. Vaisselier amovible.

H 72

Ht 72

H 72

H 72

Struttura a colore integrale (vedi pag. 'Colorazioni cassa').

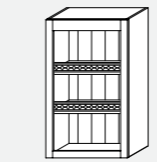
Estructura de color integral (vea pág. 'Colores estructura').

Estructura de color integral (vea pág. 'Colores estructura').

Structure à couleur intégrale (voir page 'Coloration de la structure').

L COD. FASCE PREZZO / PRICE BANDS / SEGMENTOS DE PRECIO / TRANCHES DE PRIX

L	COD.	1	2	3	4	5
60	W2316Y					
90	W2317D					



Pensile a giorno
Struttura con schienale dogato. 1 anta telaio a giorno, 2 ripiani fissi con ringhierina.

Open wall unit
Structure with slatted back panel. 1 open door frame. 2 fixed shelves with rail.

Mueble alto abierto
Estructura con trasera de duelas. 1 puerta marco abierto. 2 baldas fijas con barandilla.

Élément haut ouvert
Structure avec dos à lattes. 1 porte cadre ouvert, 2 étagères fixes avec barre de retenue.

H 96

Ht 96

H 96

H 96

Struttura a colore integrale (vedi pag. 'Colorazioni cassa').

Estructura de color integral (vea pág. 'Colores estructura').

Estructura de color integral (vea pág. 'Colores estructura').

Structure à couleur intégrale (voir page 'Coloration de la structure').

L COD. FASCE PREZZO / PRICE BANDS / SEGMENTOS DE PRECIO / TRANCHES DE PRIX

L	COD.	1	2	3	4	5
45	W2238Q					
60	W2239V					
90	W2240A					

www.bonodesign.hu

L = Larghezza / Width / Ancho / Largeur
P = Profondità / Depth / Profundidad / Profondeur
H = Altezza / Height / Altura / Hauteur
Sp = Spessore / Thickness / Espesor / Épaisseur

La legenda icone è riportata sul retro delle alette di copertina.
The icon key is indicated on the back of the cover tabs.
La leyenda de los iconos se encuentra en la parte trasera de las aletas de la portada.
La légende des icônes est reportée sur le rétro des ailettes de couverture.

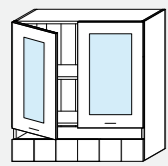


Pensili a giorno personalizzati 'Classy' P 34,8

'Classy' customized open wall unit Dpt 34.8

Muebles altos abiertos personalizados 'Classy' P 34,8

Éléments hauts ouverts personnalisés 'Classy' P 34,8



Pensile attrezzato

Struttura con schienale dogato, 2 ante telaio e vetro, 1 ripiano interno mobile, 1 vano a giorno. Cassefina modulare L 15.

H 96

Struttura a colore integrale (vedi pag. 'Colorazioni cassa').

Equipped wall unit

Structure with slatted back panel, 2 doors frame and glass, 1 adjustable shelf, 1 open cabinet. Modular small drawers size 15.

H 96

Estructura de color integral (vea pág. 'Colores estructura').

Mueble equipado

Estructura con trasera de duelas, 2 puertas marco y cristal, 1 balda interna móvil, 1 módulo abierto. Cajones modulares L 15.

H 96

Estructura de color integral (vea pág. 'Colores estructura').

Élément haut équipé

Structure avec dos à lattes, 2 portes cadre et verre, 1 étagère interne mobile, 1 compartiment ouvert. Tirroirs modulaires L 15.

H 96

Structure à couleur intégrale (voir page 'Coloration de la structure').

L COD. FASCE PREZZO / PRICE BANDS / SEGMENTOS DE PRECIO / TRANCHES DE PRIX

L	COD.	FASCE PREZZO / PRICE BANDS / SEGMENTOS DE PRECIO / TRANCHES DE PRIX																				
		1	2	3	4	5																
90	W2256N																					

www.bonodesign.hu

www.bonodesign.hu

www.bonodesign.hu

Barra appendipensile in dotazione.
Hanging bar for wall units included.
Barra de colgar incluida.
Barre support haut fournie en dotation.

www.bonodesign.hu



La legenda icone è riportata sul retro delle alette di copertina.

The icon key is indicated on the back of the cover tabs.
La leyenda de los iconos se encuentra en la parte trasera de las aletas de la portada.
La légende des icônes est reportée sur le rétro des ailettes de couverture.

L = Larghezza / Width / Ancho / Largeur
P = Profondità / Depth / Profundidad / Profondeur
H = Altezza / Height / Altura / Hauteur
Sp = Spessore / Thickness / Espesor / Épaisseur

www.bonodesign.hu



La legenda icone è riportata sul retro delle alette di copertina.

The icon key is indicated on the back of the cover tabs.
La leyenda de los iconos se encuentra en la parte trasera de las aletas de la portada.
La légende des icônes est reportée sur le rétro des ailettes de couverture.

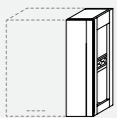
L = Larghezza / Width / Ancho / Largeur
P = Profondità / Depth / Profundidad / Profondeur
H = Altezza / Height / Altura / Hauteur
Sp = Spessore / Thickness / Espesor / Épaisseur

Pensili finali laterali personalizzati 'Classy' P 34,8

'Classy' customized side end wall unit Dpt 34.8

Muebles altos laterales personalizados 'Classy' P 34,8

Éléments hauts finaux latéraux personnalisés 'Classy' P 34,8



Pensile finale laterale
Struttura con schienale dogato. Frontali anteriori fissi, anta telaio a giorno laterale. 1 ripiano fisso **con ringhierina**. Fissaggio a pensile adiacente.

H 72

Struttura a colore integrale (vedi pag. 'Colorazioni cassa').

Side end wall unit
Structure with slatted back panel. Fixed front panels, side open door frame, 1 fixed shelf **with rail**. Fixing on adjacent base unit.

Ht 72

Structure in full colour (see page 'Carcase colours').

Mueble alto final lateral
Estructura con trasera de duelas. Frentes delanteros fijos, puerta marco abierto lateral. 1 balda fija **con barandilla**. Fijación a mueble alto adyacente.

H 72

Estructura de color integral (vea pág. 'Colores estructura').

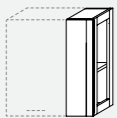
Élément haut final latéral
Structure avec dos à lattes. Façades avant fixes, porte cadre ouvert latéral. 1 étagère fixe **avec barre de retenue**. Fixation à l'élément haut adjacent.

H 72

Structure à couleur intégrale (voir page 'Coloration de la structure').

L COD. FASCE PREZZO / PRICE BANDS / SEGMENTOS DE PRECIO / TRANCHES DE PRIX

L	COD.	1	2	3	4	5
21(18)	W4576L					



Pensile finale laterale
Struttura con schienale dogato. Frontali anteriori fissi, anta telaio a giorno laterale. 1 ripiano fisso. Fissaggio a pensile adiacente.

H 72

Struttura a colore integrale (vedi pag. 'Colorazioni cassa').

Side end wall unit
Structure with slatted back panel. Fixed front panels, side open door frame, 1 fixed shelf. Fixing on adjacent base unit.

Ht 72

Structure de color integral (vea pág. 'Colores estructura').

Mueble alto final lateral
Estructura con trasera de duelas. Frentes delanteros fijos, puerta marco abierto lateral. 1 balda fija. Fijación a mueble alto adyacente.

H 72

Estructura de color integral (vea pág. 'Colores estructura').

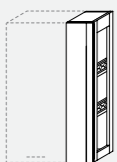
Élément haut final latéral
Structure avec dos à lattes. Façades avant fixes, porte cadre ouvert latéral. 1 étagère fixe. Fixation à l'élément haut adjacent.

H 72

Structure à couleur intégrale (voir page 'Coloration de la structure').

L COD. FASCE PREZZO / PRICE BANDS / SEGMENTOS DE PRECIO / TRANCHES DE PRIX

L	COD.	1	2	3	4	5
21(18)	W4917C					



Pensile finale laterale
Struttura con schienale dogato. Frontali anteriori fissi, anta telaio a giorno laterale. 2 ripiani fissi **con ringhierina**. Fissaggio a pensile adiacente.

H 96

Struttura a colore integrale (vedi pag. 'Colorazioni cassa').

Side end wall unit
Structure with slatted back panel. Fixed front panels, side open door frame, 2 fixed shelves **with rail**. Fixing on adjacent wall unit.

Ht 96

Structure de color integral (vea pág. 'Colores estructura').

Mueble alto final lateral
Estructura con trasera de duelas. Frentes delanteros fijos, puerta marco abierto lateral. 2 baldas fijas **con barandilla**. Fijación a mueble alto adyacente.

H 96

Estructura de color integral (vea pág. 'Colores estructura').

Élément haut final latéral
Structure avec dos à lattes. Façades avant fixes, porte cadre ouvert latéral. 2 étagères fixes **avec barre de retenue**. Fixation à l'élément haut adjacent.

H 96

Structure à couleur intégrale (voir page 'Coloration de la structure').

L COD. FASCE PREZZO / PRICE BANDS / SEGMENTOS DE PRECIO / TRANCHES DE PRIX

L	COD.	1	2	3	4	5
21(18)	W4577R					

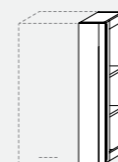
Barra appendipensile in dotazione.
Hanging bar for wall units included.
Barra de colgar incluida.
Barre support haut fournie en dotation.

www.bonodesign.hu



La legenda icone è riportata sul retro delle alette di copertina.
The icon key is indicated on the back of the cover tabs.
La leyenda de los iconos se encuentra en la parte trasera de las aletas de la portada.
La légende des icônes est reportée sur le rétro des ailettes de couverture.

L = Larghezza / Width / Ancho / Largeur
P = Profondità / Depth / Profundidad / Profondeur
H = Altezza / Height / Altura / Hauteur
Sp = Spessore / Thickness / Espesor / Épaisseur



Pensile finale laterale
Struttura con schienale dogato. Frontali anteriori fissi, anta telaio a giorno laterale. 2 ripiani fissi. Fissaggio a pensile adiacente.

H 96

Struttura a colore integrale (vedi pag. 'Colorazioni cassa').

Side end wall unit
Structure with slatted back panel. Fixed front panels, side open door frame, 2 fixed shelves. Fixing on adjacent wall unit.

Ht 96

Structure de color integral (vea pág. 'Colores estructura').

Mueble alto final lateral
Estructura con trasera de duelas. Frentes delanteros fijos, puerta marco abierto lateral. 2 baldas fijas. Fijación a mueble alto adyacente.

H 96

Estructura de color integral (vea pág. 'Colores estructura').

Élément haut final latéral
Structure avec dos à lattes. Façades avant fixes, porte cadre ouvert latéral. 2 étagères fixes. Fixation à l'élément haut adjacent.

H 96

Structure à couleur intégrale (voir page 'Coloration de la structure').

L COD. FASCE PREZZO / PRICE BANDS / SEGMENTOS DE PRECIO / TRANCHES DE PRIX

L	COD.	1	2	3	4	5
21(18)	W4918H					

www.bonodesign.hu

www.bonodesign.hu

L = Larghezza / Width / Ancho / Largeur
P = Profondità / Depth / Profundidad / Profondeur
H = Altezza / Height / Altura / Hauteur
Sp = Spessore / Thickness / Espesor / Épaisseur

La legenda icone è riportata sul retro delle alette di copertina.
The icon key is indicated on the back of the cover tabs.
La leyenda de los iconos se encuentra en la parte trasera de las aletas de la portada.
La légende des icônes est reportée sur le rétro des ailettes de couverture.

Elementi a giorno 'Classy' P 28 con mensole

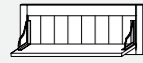
'Classy' open units Dpt 28 with shelves

Elementos abierto 'Classy' P 28 con estantes

Éléments ouvert 'Classy' P 28 avec étagères

**MIDA
SINFONIA**

**OPERA
ARMONIA**



Elemento a giorno H 36 con mensole

Struttura schienale con telaio esterno, doghe verticali. Mensola Sp. 2,5 P 26 con reggimensole in metallo verniciato.

Struttura a colore integrale (vedi pag. 'Colorazioni cassa').

Open unit Ht 36 with shelf

Back structure with external frame, vertical slats. Shelf Th. 2.5 Dpt 26 with painted metal supports.

Structure in full colour (see page 'Carcase colours').

Elemento abierto A 36 con estante

Estructura trasera con marco externo, duelas verticales. Estante Esp. 2,5 P 26 con soportes de metal pintado.

Estructura de color integral (vea pág. 'Colores estructura').

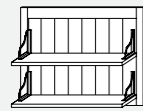
Élément ouvert H 36 avec étagère

Structure dos avec cadre externe, lattes verticales. Étagère Ép. 2,5 P 26 avec supports d'étagère en métal peinte.

Structure à couleur intégrale (voir page 'Coloration de la structure').

L COD. FASCE PREZZO / PRICE BANDS / SEGMENTOS DE PRECIO / TRANCHES DE PRIX

L	COD.	1	2	3	4	5	
45	W4900L						Reggimensole Shelf supports Soporte de estante Supports pour étagère
60	W4901R						B17A Bianco opaco NA5T Naturale avorio GL4R Grigio Doriano CA3Q Carbone
90	W4902W						



Elemento a giorno H 72 con mensole

Struttura schienale con telaio esterno, doghe verticali. Mensola Sp. 2,5 P 26 con reggimensole in metallo verniciato.

Struttura a colore integrale (vedi pag. 'Colorazioni cassa').

Open unit Ht 72 with shelves

Back structure with external frame, vertical slats. Shelves Th. 2.5 Dpt 26 with painted metal supports.

Structure in full colour (see page 'Carcase colours').

Elemento abierto A 72 con estantes

Estructura trasera con marco externo, duelas verticales. Estantes Esp. 2,5 P 26 con soportes de metal pintado.

Estructura de color integral (vea pág. 'Colores estructura').

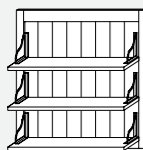
Élément ouvert H 72 avec étagères

Structure dos avec cadre externe, lattes verticales. Étagères Ép. 2,5 P 26 avec supports d'étagère en métal peinte.

Structure à couleur intégrale (voir page 'Coloration de la structure').

L COD. FASCE PREZZO / PRICE BANDS / SEGMENTOS DE PRECIO / TRANCHES DE PRIX

L	COD.	1	2	3	4	5	
45	W4903B						Reggimensole Shelf supports Soporte de estante Supports pour étagère
60	W4904G						B17A Bianco opaco NA5T Naturale avorio GL4R Grigio Doriano CA3Q Carbone
90	W4905N						



Elemento a giorno H 96 con mensole

Struttura schienale con telaio esterno, doghe verticali. Mensola Sp. 2,5 P 26 con reggimensole in metallo verniciato.

Struttura a colore integrale (vedi pag. 'Colorazioni cassa').

Open unit Ht 96 with shelves

Back structure with external frame, vertical slats. Shelves Th. 2.5 Dpt 26 with painted metal supports.

Structure in full colour (see page 'Carcase colours').

Elemento abierto A 96 con estantes

Estructura trasera con marco externo, duelas verticales. Estantes Esp. 2,5 P 26 con soportes de metal pintado.

Estructura de color integral (vea pág. 'Colores estructura').

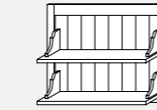
Élément ouvert H 96 avec étagères

Structure dos avec cadre externe, lattes verticales. Étagères Ép. 2,5 P 26 avec supports d'étagère en métal peinte.

Structure à couleur intégrale (voir page 'Coloration de la structure').

L COD. FASCE PREZZO / PRICE BANDS / SEGMENTOS DE PRECIO / TRANCHES DE PRIX

L	COD.	1	2	3	4	5	
45	W4906T						Reggimensole Shelf supports Soporte de estante Supports pour étagère
60	W4907Y						B17A Bianco opaco NA5T Naturale avorio GL4R Grigio Doriano CA3Q Carbone
90	W4908D						



Elemento a giorno H 72 con mensole

Struttura schienale con telaio esterno, doghe verticali. Mensola Sp. 2,5 P 26 con reggimensole in massello.

Struttura a colore integrale (vedi pag. 'Colorazioni cassa').

Open unit Ht 72 with shelves

Back structure with external frame, vertical slats. Shelves Th. 2.5 Dpt 26 with solid wood supports.

Structure in full colour (see page 'Carcase colours').

Elemento abierto A 72 con estantes

Estructura trasera con marco externo, duelas verticales. Estantes Esp. 2,5 P 26 con soporte de madera maciza.

Estructura de color integral (vea pág. 'Colores estructura').

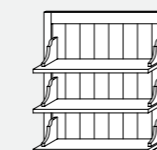
Élément ouvert H 72 avec étagères

Structure dos avec cadre externe, lattes verticales. Étagères Ép. 2,5 P 26 avec supports d'étagère en bois massif.

Structure à couleur intégrale (voir page 'Coloration de la structure').

L COD. FASCE PREZZO / PRICE BANDS / SEGMENTOS DE PRECIO / TRANCHES DE PRIX

L	COD.	1	2	3	4	5	
45	W4543F						
60	W4544M						
90	W4545S						



Elemento a giorno H 96 con mensole

Struttura schienale con telaio esterno, doghe verticali. Mensola Sp. 2,5 P 26 con reggimensole in massello.

Struttura a colore integrale (vedi pag. 'Colorazioni cassa').

Open unit Ht 96 with shelves

Back structure with external frame, vertical slats. Shelves Th. 2.5 Dpt 26 with solid wood supports.

Structure in full colour (see page 'Carcase colours').

Elemento abierto A 96 con estantes

Estructura trasera con marco externo, duelas verticales. Estantes Esp. 2,5 P 26 con soporte de madera maciza.

Estructura de color integral (vea pág. 'Colores estructura').

Élément ouvert H 96 avec étagères

Structure dos avec cadre externe, lattes verticales. Étagères Ép. 2,5 P 26 avec supports d'étagère en bois massif.

Structure à couleur intégrale (voir page 'Coloration de la structure').

L COD. FASCE PREZZO / PRICE BANDS / SEGMENTOS DE PRECIO / TRANCHES DE PRIX

L	COD.	1	2	3	4	5	
45	W4546X						
60	W4547C						
90	W4548H						

Barra appendipensile in dotazione.
Hanging bar for wall units included.
Barra de colgar incluida.
Barre support haut fournie en dotation.

www.bonodesign.hu

www.bonodesign.hu



La legenda icone è riportata sul retro delle alette di copertina.

The icon key is indicated on the back of the cover tabs.

La leyenda de los iconos se encuentra en la parte trasera de las aletas de la portada.

La légende des icônes est reportée sur le rétro des ailettes de couverture.

L = Larghezza / Width / Ancho / Largeur
P = Profondità / Depth / Profundidad / Profondeur
H = Altezza / Height / Altura / Hauteur
Sp = Spessore / Thickness / Espesor / Épaisseur

L = Larghezza / Width / Ancho / Largeur
P = Profondità / Depth / Profundidad / Profondeur
H = Altezza / Height / Altura / Hauteur
Sp = Spessore / Thickness / Espesor / Épaisseur

La legenda icone è riportata sul retro delle alette di copertina.


The icon key is indicated on the back of the cover tabs.

La leyenda de los iconos se encuentra en la parte trasera de las aletas de la portada.

La légende des icônes est reportée sur le rétro des ailettes de couverture.



Pensili a giorno personalizzati 'Mode' P 34,8
 'Mode' customized open wall units Dpt 34.8
 Colgantes abiertos personalizados 'Mode' P 34,8
 Éléments hauts ouverts personnalisés 'Mode' P 34,8



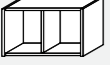
Pensile a giorno
Struttura in pannelli Sp 1,8. Profondità fianchi e cappelli 34,8 (filo anta).
H 36
Struttura a colore integrale (vedi pag. 'Colorazioni cassa').

Open wall unit
Structure in panels Th 1,8. Depth of side panels and tops 34,8 (aligned with door).
Ht 36
Structure in full colour (see page 'Carcase colours').

Colgante abierto
Estructura de paneles Esp. 1,8. Profundidad paneles laterales y superiores 34,8 (enrasados puerta).
H 36
Estructura de color integral (vea pág. 'Colores estructura').

Élément haut ouvert
Structure en panneaux Ep.1,8. Profondeur côtés et fonds 34,8 (au niveau de la porte).
H 36
Structure à couleur intégrale (voir page 'Coloration de la structure').

L	COD.	FASCE PREZZO / PRICE BANDS / SEGMENTOS DE PRECIO / TRANCHES DE PRIX				
		1	2	3	4	5
45	W4478T					
60	W4715L					
90	W4716R					




Pensile a giorno
Struttura in pannelli Sp 1,8. Tramezzi verticali fissi per L 60 (uno) e per L 90 (due). Profondità fianchi e cappelli 34,8 (filo anta).
H 36
Struttura a colore integrale (vedi pag. 'Colorazioni cassa').

Open wall unit
Structure in panels Th 1,8. Fixed vertical partitions for W 60 (one) and W 90 (two). Depth of side panels and tops 34,8 (aligned with door).
Ht 36
Structure in full colour (see page 'Carcase colours').

Colgante abierto
Estructura de paneles Esp. 1,8. Tabiques verticales fijos para A 60 (uno) y para A 90 (dos). Profundidad paneles laterales y superiores 34,8 (enrasados puerta).
H 36
Estructura de color integral (vea pág. 'Colores estructura').

Élément haut ouvert
Structure en panneaux Ep.1,8. Séparations verticales fixes pour L 60 (une) et pour L 90 (deux). Profondeur côtés et fonds 34,8 (au niveau de la porte).
H 36
Structure à couleur intégrale (voir page 'Coloration de la structure').

L	COD.	FASCE PREZZO / PRICE BANDS / SEGMENTOS DE PRECIO / TRANCHES DE PRIX				
		1	2	3	4	5
60	W4479Y					
90	W4480D					



Pensile a giorno 'aperto'
Struttura in pannelli Sp 1,8. Tramezzi verticali fissi per L 60 (uno) e per L 90 (due). Profondità fianchi e cappelli 34,8 (filo anta).
H 36
Struttura a colore integrale (vedi pag. 'Colorazioni cassa').

Open wall unit without top
Structure in panels Th 1,8. Fixed vertical partitions for W 60 (one) and W 90 (two). Depth of side panels and tops 34,8 (aligned with door).
Ht 36
Structure in full colour (see page 'Carcase colours').


Colgante abierto sin panel superior
Estructura de paneles Esp. 1,8. Tabiques verticales fijos para A 60 (uno) y para A 90 (dos). Profundidad paneles laterales y superiores 34,8 (enrasados puerta).
H 36
Estructura de color integral (vea pág. 'Colores estructura').

Élément haut ouvert sans top
Structure en panneaux Ep.1,8. Séparations verticales fixes pour L 60 (une) et pour L 90 (deux). Profondeur côtés et fonds 34,8 (au niveau de la porte).
H 36
Structure à couleur intégrale (voir page 'Coloration de la structure').

L	COD.	FASCE PREZZO / PRICE BANDS / SEGMENTOS DE PRECIO / TRANCHES DE PRIX				
		1	2	3	4	5
45	W4482Q					
60	W4483V					
90	W4484A					

Barra appendipensile in dotazione.
Hanging bar for wall units included.
Barra de colgar incluida.
Barre support haut fournie en dotation.

www.bonodesign.hu



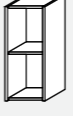
Pensile a giorno
Struttura in pannelli Sp 1,8. 1 ripiano fisso. Profondità fianchi e cappelli 34,8 (filo anta).
H 60
Struttura a colore integrale (vedi pag. 'Colorazioni cassa').

Open wall unit
Structure in panels Th 1,8. 1 fixed shelf. Depth of side panels and tops 34,8 (aligned with door).
Ht 60
Structure in full colour (see page 'Carcase colours').

Colgante abierto
Estructura de paneles Esp. 1,8. 1 balda fija. Profundidad paneles laterales y superiores 34,8 (enrasados puerta).
H 60
Estructura de color integral (vea pág. 'Colores estructura').

Élément haut ouvert
Structure en panneaux Ep.1,8. 1 étagère fixe. Profondeur côtés et fonds 34,8 (au niveau de la porte).
H 60
Structure à couleur intégrale (voir page 'Coloration de la structure').

L	COD.	FASCE PREZZO / PRICE BANDS / SEGMENTOS DE PRECIO / TRANCHES DE PRIX				
		1	2	3	4	5
30	W4485F					



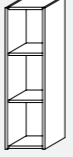
Pensile a giorno
Struttura in pannelli Sp 1,8. 1 ripiano fisso. Profondità fianchi e cappelli 34,8 (filo anta).
H 72
Struttura a colore integrale (vedi pag. 'Colorazioni cassa').

Open wall unit
Structure in panels Th 1,8. 1 fixed shelf. Depth of side panels and tops 34,8 (aligned with door).
Ht 72
Structure in full colour (see page 'Carcase colours').

Colgante abierto
Estructura de paneles Esp. 1,8. 1 balda fija. Profundidad paneles laterales y superiores 34,8 (enrasados puerta).
H 72
Estructura de color integral (vea pág. 'Colores estructura').

Élément haut ouvert
Structure en panneaux Ep.1,8. 1 étagère fixe. Profondeur côtés et fonds 34,8 (au niveau de la porte).
H 72
Structure à couleur intégrale (voir page 'Coloration de la structure').

L	COD.	FASCE PREZZO / PRICE BANDS / SEGMENTOS DE PRECIO / TRANCHES DE PRIX				
		1	2	3	4	5
30	W4486M					



Pensile a giorno
Struttura in pannelli Sp 1,8. 2 ripiani fissi. Profondità fianchi e cappelli 34,8 (filo anta).
H 96
Struttura a colore integrale (vedi pag. 'Colorazioni cassa').

Open wall unit
Structure in panels Th 1,8. 2 fixed shelves. Depth of side panels and tops 34,8 (aligned with door).
Ht 96
Structure in full colour (see page 'Carcase colours').

Colgante abierto
Estructura de paneles Esp. 1,8. 2 baldas fijas. Profundidad paneles laterales y superiores 34,8 (enrasados puerta).
H 96
Estructura de color integral (vea pág. 'Colores estructura').

Élément haut ouvert
Structure en panneaux Ep.1,8. 2 étagères fixes. Profondeur côtés et fonds 34,8 (au niveau de la porte).
H 96
Structure à couleur intégrale (voir page 'Coloration de la structure').

L	COD.	FASCE PREZZO / PRICE BANDS / SEGMENTOS DE PRECIO / TRANCHES DE PRIX				
		1	2	3	4	5
30	W4487S					

www.bonodesign.hu

La legenda icone è riportata sul retro delle alette di copertina.
The icon key is indicated on the back of the cover tabs.
La leyenda de los iconos se encuentra en la parte trasera de las aletas de la portada.
La légende des icônes est reportée sur le rétro des ailettes de couverture.

L = Larghezza / Width / Ancho / Largeur
P = Profondità / Depth / Profundidad / Profondeur
H = Altezza / Height / Altura / Hauteur
Sp = Spessore / Thickness / Espesor / Épaisseur

La legenda icone è riportata sul retro delle alette di copertina.
The icon key is indicated on the back of the cover tabs.
La leyenda de los iconos se encuentra en la parte trasera de las aletas de la portada.
La légende des icônes est reportée sur le rétro des ailettes de couverture.

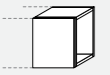
L = Larghezza / Width / Ancho / Largeur
P = Profondità / Depth / Profundidad / Profondeur
H = Altezza / Height / Altura / Hauteur
Sp = Spessore / Thickness / Espesor / Épaisseur

Pensili finali laterali personalizzati 'Mode' P 34,8

'Mode' customised side end wall units Dpt 34.8

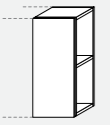
Colgantes finales laterales personalizados 'Mode' P 34,8

Éléments hauts finaux latéraux personnalisés 'Mode' P 34,8



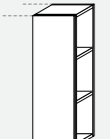
<p>Pensile finale laterale Struttura in pannelli Sp 1,8. 1 anta fissa anteriore. Fissaggio a pensile adiacente.</p> <p>H 36</p> <p><i>Struttura a colore integrale (vedi pag. 'Colorazioni cassa').</i></p>	<p>Side end wall unit Frame made with panels Th 1.8. 1 fixed front door. Fixing on the adjacent wall unit.</p> <p>Ht 36</p> <p><i>Structure in full colour (see page 'Carcase colours').</i></p>	<p>Colgante final lateral Estructura de paneles esp. 1,8. 1 puerta fija frontal. Fijación a colgante adyacente.</p> <p>H 36</p> <p><i>Estructura de color integral (vea pág. 'Colores estructura').</i></p>	<p>Élément haut final latéral Structure en panneaux, 1,8 cm d'épaisseur. 1 battant fixe avant. Fixation à l'élément haut adjacent.</p> <p>H 36</p> <p><i>Structure à couleur intégrale (voir page 'Coloration de la structure').</i></p>
--	---	--	---

L	COD.	FASCE PREZZO / PRICE BANDS / SEGMENTOS DE PRECIO / TRANCHES DE PRIX				
		1	2	3	4	5
30	W4657L					



<p>Pensile finale laterale Struttura in pannelli Sp 1,8. 1 anta fissa anteriore, 1 ripiano fisso. Fissaggio a pensile adiacente.</p> <p>H 72</p> <p><i>Struttura a colore integrale (vedi pag. 'Colorazioni cassa').</i></p>	<p>Side end wall unit Frame made with panels Th 1,8. 1 fixed front door, 1 fixed shelf. Fixing on the adjacent wall unit.</p> <p>Ht 72</p> <p><i>Structure in full colour (see page 'Carcase colours').</i></p>	<p>Colgante final lateral Estructura de paneles esp. 1,8. 1 puerta fija frontal, 1 estante fijo. Fijación a colgante adyacente.</p> <p>H 72</p> <p><i>Estructura de color integral (vea pág. 'Colores estructura').</i></p>	<p>Élément haut final latéral Structure en panneaux, 1,8 cm d'épaisseur. 1 battant fixe avant, 1 étagère fixe. Fixation à l'élément haut adjacent.</p> <p>H 72</p> <p><i>Structure à couleur intégrale (voir page 'Coloration de la structure').</i></p>
---	--	--	---

L	COD.	FASCE PREZZO / PRICE BANDS / SEGMENTOS DE PRECIO / TRANCHES DE PRIX				
		1	2	3	4	5
30	W4659W					



<p>Pensile finale laterale Struttura in pannelli Sp 1,8. 1 anta fissa anteriore, 2 ripiani fissi. Fissaggio a pensile adiacente.</p> <p>H 96</p> <p><i>Struttura a colore integrale (vedi pag. 'Colorazioni cassa').</i></p>	<p>Side end wall unit Frame made with panels Th 1,8. 1 fixed front door, 2 fixed shelves. Fixing on the adjacent wall unit.</p> <p>Ht 60</p> <p><i>Structure in full colour (see page 'Carcase colours').</i></p>	<p>Colgante final lateral Estructura de paneles esp. 1,8. 1 puerta fija frontal, 2 estantes fijos. Fijación a colgante adyacente.</p> <p>H 60</p> <p><i>Estructura de color integral (vea pág. 'Colores estructura').</i></p>	<p>Élément haut final latéral Structure en panneaux, 1,8 cm d'épaisseur. 1 battant fixe avant, 2 étagères fixes. Fixation à l'élément haut adjacent.</p> <p>H 60</p> <p><i>Structure à couleur intégrale (voir page 'Coloration de la structure').</i></p>
---	--	--	---

L	COD.	FASCE PREZZO / PRICE BANDS / SEGMENTOS DE PRECIO / TRANCHES DE PRIX				
		1	2	3	4	5
30	W4660B					

Barra appendipensile in dotazione.
Hanging bar for wall units included.
Barra de colgar incluida.
Barre support haut fournie en dotation.

www.bonodesign.hu

La legenda icone è riportata sul retro delle alette di copertina.
The icon key is indicated on the back of the cover tabs.
La leyenda de los iconos se encuentra en la parte trasera de las aletas de la portada.
La légende des icônes est reportée sur le rétro des ailettes de couverture.

L = Larghezza / Width / Ancho / Largeur
P = Profondità / Depth / Profundidad / Profondeur
H = Altezza / Height / Altura / Hauteur
Sp = Spessore / Thickness / Espesor / Épaisseur



<p>Pensile finale laterale Struttura in pannelli Sp 1,8. Colore cassa. 1 anta fissa anteriore, 2 ripiani fissi. Fissaggio a pensile adiacente.</p> <p>H 132</p> <p><i>Struttura a colore integrale (vedi pag. 'Colorazioni cassa').</i></p>	<p>Side end wall unit Frame made with panels Th 1,8. Carcase colours. 1 fixed front door, 2 fixed shelves. Fixing on the adjacent wall unit.</p> <p>Ht 132</p> <p><i>Structure in full colour (see page 'Carcase colours').</i></p>	<p>Colgante final lateral Estructura de paneles esp. 1,8. Color estructura. 1 puerta fija frontal, 2 estantes fijos. Fijación a colgante adyacente.</p> <p>H 132</p> <p><i>Estructura de color integral (vea pág. 'Colores estructura').</i></p>	<p>Élément haut final latéral Structure en panneaux, 1,8 cm d'épaisseur. Coloris structure. 1 battant fixe avant, 2 étagères fixes. Fixation à l'élément haut adjacent.</p> <p>H 132</p> <p><i>Structure à couleur intégrale (voir page 'Coloration de la structure').</i></p>
--	--	---	---

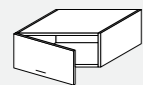
L	COD.	FASCE PREZZO / PRICE BANDS / SEGMENTOS DE PRECIO / TRANCHES DE PRIX				
		1	2	3	4	5
30	W4661G					

www.bonodesign.hu

L = Larghezza / Width / Ancho / Largeur
P = Profondità / Depth / Profundidad / Profondeur
H = Altezza / Height / Altura / Hauteur
Sp = Spessore / Thickness / Espesor / Épaisseur

La legenda icone è riportata sul retro delle alette di copertina.
The icon key is indicated on the back of the cover tabs.
La leyenda de los iconos se encuentra en la parte trasera de las aletas de la portada.
La légende des icônes est reportée sur le rétro des ailettes de couverture.

Pensili H 24 - P 59
 Wall units Ht 24 - Dpt 59
 Altos H 24 - P 59
 Hauts H 24 - P 59



Pensile
 Profondità colonna (P 57 al fianco). Appensipensile con dispositivo antisgancio. 1 anta.

Wall unit
 Tall unit depth (D 57 on side). Wall unit support with unhook device. 1 door.

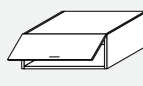
Alto
 Profundidad columna (P 57 en el lateral). Gancho colgante con dispositivo anti-desenganche. 1 puerta.

Haut
 Profondeur colonne (P 57 sur le panneau latéral). Suspension d'élément haut avec dispositif anti-décrochage. 1 porte.

www.bonodesign.hu

L COD. FASCE PREZZO / PRICE BANDS / SEGMENTOS DE PRECIO / TRANCHES DE PRIX

L	COD.	1	2	3	4	5
30	W2277B					
45	W2278G					
60	W2279N					



Pensile
 Profondità colonna (P 57 al fianco). Appensipensile con dispositivo antisgancio. 1 anta apertura vasistas.

Wall unit
 Tall unit depth (D 57 on side). Wall unit support with unhook device. 1 lift-up door.

Alto
 Profundidad columna (P 57 en el lateral). Gancho colgante con dispositivo anti-desenganche. 1 puerta abatible hacia arriba.

Haut
 Profondeur colonne (P 57 sur le panneau latéral). Suspension d'élément haut avec dispositif anti-décrochage. 1 porte à ouverture vasistas.

Meccanismo con movimento d'arresto-chiusura progressivo.

Mechanism with progressive stopping-closing motion.

Mecanismo con movimiento de detención-cierre progresivo.

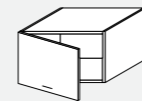
Mécanisme avec mouvement d'arrêt-fermeture progressif.

www.bonodesign.hu

L COD. FASCE PREZZO / PRICE BANDS / SEGMENTOS DE PRECIO / TRANCHES DE PRIX

L	COD.	1	2	3	4	5
45	W2280T					
60	W2281Y					

Pensili H 36 - P 59
 Wall units Ht 36 - Dpt 59
 Altos H 36 - P 59
 Hauts H 36 - P 59



Pensile
 Profondità colonna (P 57 al fianco). Appensipensile con dispositivo antisgancio. 1 anta.

Wall unit
 Tall unit depth (D 57 on side). Wall unit support with unhook device. 1 door.

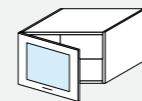
Alto
 Profundidad columna (P 57 en el lateral). Gancho colgante con dispositivo anti-desenganche. 1 puerta.

Haut
 Profondeur colonne (P 57 sur le panneau latéral). Suspension d'élément haut avec dispositif anti-décrochage. 1 porte.

www.bonodesign.hu

L COD. FASCE PREZZO / PRICE BANDS / SEGMENTOS DE PRECIO / TRANCHES DE PRIX

L	COD.	1	2	3	4	5
30	W2282D					
45	W2283K					
60	W2284Q					



Pensile
 Profondità colonna (P 57 al fianco). Appensipensile con dispositivo antisgancio. 1 anta con telaio e vetro.

Wall unit
 Tall unit depth (D 57 on side). Wall unit support with unhook device. 1 glass door with frame.

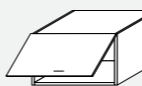
Alto
 Profundidad columna (P 57 en el lateral). Gancho colgante con dispositivo anti-desenganche. 1 puerta con marco y cristal.

Haut
 Profondeur colonne (P 57 sur le panneau latéral). Suspension d'élément haut avec dispositif anti-décrochage. 1 porte avec cadre et verre.

www.bonodesign.hu

L COD. FASCE PREZZO / PRICE BANDS / SEGMENTOS DE PRECIO / TRANCHES DE PRIX

L	COD.	1	2	3	4	5
45	W2340D					
60	W2341K					



Pensile
 Profondità colonna (P 57 al fianco). Appensipensile con dispositivo antisgancio. 1 anta apertura vasistas.

Wall unit
 Tall unit depth (D 57 on side). Wall unit support with unhook device. 1 lift-up door.

Alto
 Profundidad columna (P 57 en el lateral). Gancho colgante con dispositivo anti-desenganche. 1 puerta abatible hacia arriba.

Haut
 Profondeur colonne (P 57 sur le panneau latéral). Suspension d'élément haut avec dispositif anti-décrochage. 1 porte à ouverture vasistas.

Meccanismo con movimento d'arresto-chiusura progressivo.

Mechanism with progressive stopping-closing motion.

Mecanismo con movimiento de detención-cierre progresivo.

Mécanisme avec mouvement d'arrêt-fermeture progressif.

www.bonodesign.hu

L COD. FASCE PREZZO / PRICE BANDS / SEGMENTOS DE PRECIO / TRANCHES DE PRIX

L	COD.	1	2	3	4	5
45	W2285V					
60	W2286A					

La legenda icone è riportata sul retro delle alette di copertina.
 The icon key is indicated on the back of the cover tabs.
 La leyenda de los iconos se encuentra en la parte trasera de las aletas de la portada.
 La légende des icônes est reportée sur le rétro des ailettes de couverture.

L = Larghezza / Width / Ancho / Largeur
 P = Profondità / Depth / Profundidad / Profondeur
 H = Altezza / Height / Altura / Hauteur
 Sp = Spessore / Thickness / Espesor / Épaisseur

La legenda icone è riportata sul retro delle alette di copertina.
 The icon key is indicated on the back of the cover tabs.
 La leyenda de los iconos se encuentra en la parte trasera de las aletas de la portada.
 La légende des icônes est reportée sur le rétro des ailettes de couverture.

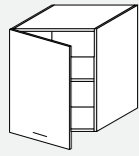
L = Larghezza / Width / Ancho / Largeur
 P = Profondità / Depth / Profundidad / Profondeur
 H = Altezza / Height / Altura / Hauteur
 Sp = Spessore / Thickness / Espesor / Épaisseur

Pensili H 72 - P 59

Wall units Ht 72 - Dpt 59

Altos H 72 - P 59

Hauts H 72 - P 59



Pensile

Profondità colonna (P 57 al fianco). Appenspensile con dispositivo antisgancio. 1 ripiano mobile, 1 anta.

Wall unit

Tall unit depth (D 57 on side). Wall unit support with unhook device. 1 adjustable shelf, 1 door.

Alto

Profundidad columna (P 57 en el lateral). Gancho colgante con dispositivo anti-desenganche. 1 estante móvil, 1 puerta.

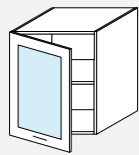
Haut

Profondeur colonne (P 57 sur le panneau latéral). Suspension d'élément haut avec dispositif anti-décrochage. 1 étagère réglable, 1 battant.

www.bonodesign.hu

L COD. FASCE PREZZO / PRICE BANDS / SEGMENTOS DE PRECIO / TRANCHES DE PRIX

Table with columns for length (L) and price bands (1-5). Rows include models W2291C, W2292H, and W2293P.



Pensile

Profondità colonna (P 57 al fianco). Appenspensile con dispositivo antisgancio. 1 ripiano mobile, 1 anta con telaio e vetro.

Wall unit

Tall unit depth (D 57 on side). Wall unit support with unhook device. 1 adjustable shelf, 1 glass door with frame.

Alto

Profundidad columna (P 57 en el lateral). Gancho colgante con dispositivo anti-desenganche. 1 estante móvil, 1 puerta con marco y cristal.

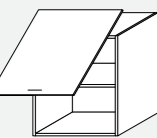
Haut

Profondeur colonne (P 57 sur le panneau latéral). Suspension d'élément haut avec dispositif anti-décrochage. 1 étagère réglable, 1 porte avec cadre et verre.

www.bonodesign.hu

L COD. FASCE PREZZO / PRICE BANDS / SEGMENTOS DE PRECIO / TRANCHES DE PRIX

Table with columns for length (L) and price bands (1-5). Rows include models W2344A and W2345F.



Pensile

Profondità colonna (P 57 al fianco). Appenspensile con dispositivo antisgancio. 1 ripiano mobile, 1 anta apertura a 'vela'.

Wall unit

Tall unit depth (D 57 on side). Wall unit support with unhook device. 1 adjustable shelf, 1 'vela' opening door.

Alto

Profundidad columna (P 57 en el lateral). Gancho colgante con dispositivo anti-desenganche. 1 estante móvil, 1 puerta apertura 'vela'.

Haut

Profondeur colonne (P 57 sur le panneau latéral). Suspension d'élément haut avec dispositif anti-décrochage. 1 étagère réglable, 1 battant à ouverture 'vela'.

www.bonodesign.hu

L COD. FASCE PREZZO / PRICE BANDS / SEGMENTOS DE PRECIO / TRANCHES DE PRIX

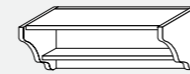
Table with columns for length (L) and price bands (1-5). Row includes model W2294U.

Elementi sottopensile 'Classy'

'Classy' under wall unit elements

Elementos bajo muebles altos 'Classy'

Éléments sous-élément haut 'Classy'



Sottopensile

Fissaggio a pensile superiore.

Under wall unit element

Secured to wall unit above.

Mueble debajo colgante

Fijación a colgante superior.

Sous-élément haut

Fixation à l'élément haut supérieur.

H 24
P 25

Ht 24
Dpt 25

H 24
P 25

H 24
P 25

Struttura a colore integrale (vedi pag. 'Colorazioni cassa').

Structure in full colour (see page 'Carcase colours').


Estructura de color integral (vea pag. 'Colores estructura').

Structure à couleur intégrale (voir page 'Coloration de la structure').

www.bonodesign.hu

L COD. FASCE PREZZO / PRICE BANDS / SEGMENTOS DE PRECIO / TRANCHES DE PRIX

Table with columns for length (L) and price bands (1-5). Rows include models W4612R, W4613W, and W4614B.



Mensola reversibile

Colore anta. Mensola spessore 2,5 cm con reggimensole in metallo verniciato.

Reversible shelf

Door colours. Shelf 2.5 cm thick with painted metal supports.

Estante reversibile

Color de la puerta. Estante espesor 2,5 cm con soportes de metal pintado.

Étagère réversible

Coloris porte. Étagère 2.5 cm d'épaisseur avec supports d'étagère en métal peint.

H 24
P 22,5

Ht 24
Dpt 22.5

H 24
P 22,5

H 24
P 22,5

Può essere montata come da disegno oppure capovolta.

Can be installed as per drawing or upside down.


Puede ser montada como foto o volteado.

Elle peut être montée selon le dessin ou renversée.

www.bonodesign.hu

L COD. FASCE PREZZO / PRICE BANDS / SEGMENTOS DE PRECIO / TRANCHES DE PRIX

Table with columns for length (L) and price bands (1-5). Rows include models W4931D, W4932K, W4933Q, and W4934V. Includes color selection options like B7A, Bianco opaco, NAST, Naturale avorio, GL4R, Grigio Dorian, CA3Q, and Carbone.



Mensola reversibile

Colore anta.

Reversible shelf

Door colours.

Estante reversibile

Color de la puerta.

Étagère réversible

Coloris porte.

H 24
P 22,5

Ht 24
Dpt 22.5

H 24
P 22,5

H 24
P 22,5

Può essere montata come da disegno oppure capovolta.

Can be installed as per drawing or upside down.

Puede ser montada como foto o volteado.

Elle peut être montée selon le dessin ou renversée.

www.bonodesign.hu



La legenda icone è riportata sul retro delle alette di copertina.

The icon key is indicated on the back of the cover tabs. La leyenda de los iconos se encuentra en la parte trasera de las aletas de la portada. La légende des icônes est reportée sur le rétro des ailettes de couverture.

L = Larghezza / Width / Ancho / Largeur
P = Profondità / Depth / Profundidad / Profondeur
H = Altezza / Height / Altura / Hauteur
Sp = Spessore / Thickness / Espesor / Épaisseur



La legenda icone è riportata sul retro delle alette di copertina.

The icon key is indicated on the back of the cover tabs. La leyenda de los iconos se encuentra en la parte trasera de las aletas de la portada. La légende des icônes est reportée sur le rétro des ailettes de couverture.

L = Larghezza / Width / Ancho / Largeur
P = Profondità / Depth / Profundidad / Profondeur
H = Altezza / Height / Altura / Hauteur
Sp = Spessore / Thickness / Espesor / Épaisseur

www.bonodesign.hu

www.bonodesign.hu

www.bonodesign.hu

Pensili scolapiatti
Draining wall units
Altos escurreplatos
Hauts egouttoir

214 **Scolapiatti vasistas H 36 - P 34,8**
Draining wall units with lift-up door Ht 36 - Dpt 34.8
Escurreplatos puerta abatible H 36 - P 34,8
Egouttoir à battant H 36 - P 34,8

215 **Scolapiatti "LIFT" (ad apertura verticale) H 36 - P 34,8**
"LIFT" draining wall units (vertical opening) Ht 36 - Dpt 34.8
Escurreplatos "LIFT" (de apertura vertical) H 36 - P 34,8
Egouttoir "LIFT" (à ouverture verticale) H 36 - P 34,8

216 **Scolapiatti H 60 - P 34,8**
Draining wall units Ht 60 - Dpt 34.8
Escurreplatos H 60 - P 34,8
Egouttoir H 60 - P 34,8

217 **Scolapiatti vasistas H 60 - P 34,8**
Draining wall units with lift-up door Ht 60 - Dpt 34.8
Escurreplatos puerta abatible H 60 - P 34,8
Egouttoir à battant H 60 - P 34,8

218 **Scolapiatti "LIFT" (ad apertura verticale) H 60 - P 34,8**
"LIFT" draining wall units (vertical opening) Ht 60 - Dpt 34.8
Escurreplatos "LIFT" (de apertura vertical) H 60 - P 34,8
Egouttoir "LIFT" (à ouverture verticale) H 60 - P 34,8

219 **Scolapiatti apertura "Vela" H 60 - P 34,8**
Draining wall units with "Vela" opening Ht 60 - Dpt 34.8
Escurreplatos apertura a "Vela" H 60 - P 34,8
Egouttoir ouverture "Vela" H 60 - P 34,8

220 **Scolapiatti H 72 - P 34,8**
Draining wall units Ht 72 - Dpt 34.8
Escurreplatos H 72 - P 34,8
Egouttoir H 72 - P 34,8

222 **Scolapiatti apertura "Vela" H 72 - P 34,8**
Draining wall units with "Vela" opening Ht 72 - Dpt 34.8
Escurreplatos apertura a "Vela" H 72 - P 34,8
Egouttoir ouverture "Vela" H 72 - P 34,8

223 **Scolapiatti apertura a soffietto H 72 - P 34,8**
Draining wall units with fold-up flap door Ht 72 - Dpt 34.8
Escurreplatos con apertura de fuelle H 72 - P 34,8
Egouttoir avec ouverture en accordéon H 72 - P 34,8

224 **Scolapiatti H 96 - P 34,8**
Draining wall units Ht 96 - Dpt 34.8
Escurreplatos H 96 - P 34,8
Egouttoir H 96 - P 34,8

www.bonodesign.hu

www.bonodesign.hu

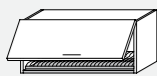
www.bonodesign.hu

Scolapiatti vasistas H 36 - P 34,8

Draining wall units with lift-up door Ht 36 - Dpt 34.8

Escurreplatos abatible hacia arriba H 36 - P 34,8

Egouttoir à vasistas H 36 - P 34,8



Scolapiatti vasistas
1 anta, apertura vasistas.
Griglia scolapiatti plastificata.

Draining wall unit
1 door, lift-up door opening.
Plastic draining racks.

Escurreplatos puerta abatible
1 puerta abatible hacia arriba.
Rejilla escurreplatos plastificada.

Egouttoir à battant
1 porte, ouverture à vasistas.
Grille égouttoir plastifiée.

www.bonodesign.hu

Meccanismo con movimento d'arresto-chiusura progressivo.

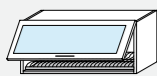
Mechanism with progressive stopping-closing motion.

Mecanismo con movimiento de detención-cierre progresivo.

Mécanisme avec mouvement d'arrêt-fermeture progressif.

L COD. FASCE PREZZO / PRICE BANDS / SEGMENTOS DE PRECIO / TRANCHES DE PRIX

L	COD.	1	2	3	4	5
60	W2400Q					
90	W2401V					



Scolapiatti vasistas
1 anta con telaio e vetro, apertura vasistas. Griglia scolapiatti plastificata.

Draining wall unit
1 glass door with frame, lift-up door opening. Plastic draining racks.

Escurreplatos puerta abatible
1 puerta con marco y cristal, abatible hacia arriba. Rejilla escurreplatos plastificada.

Egouttoir à battant
1 porte avec cadre et verre, ouverture à vasistas. Grille égouttoir plastifiée.

www.bonodesign.hu

Meccanismo con movimento d'arresto-chiusura progressivo.

Mechanism with progressive stopping-closing motion.

Mecanismo con movimiento de detención-cierre progresivo.

Mécanisme avec mouvement d'arrêt-fermeture progressif.

L COD. FASCE PREZZO / PRICE BANDS / SEGMENTOS DE PRECIO / TRANCHES DE PRIX

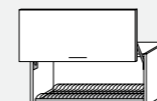
L	COD.	1	2	3	4	5
60	W2403F					
90	W2404M					

Scolapiatti "LIFT" (ad apertura verticale) H 36 - P 34,8

"LIFT" draining wall units (vertical opening) Ht 36 - Dpt 34.8

Escurreplatos "LIFT" (de apertura vertical) H 36 - P 34,8

Egouttoir "LIFT" (à ouverture verticale) H 36 - P 34,8



Scolapiatti "LIFT"
1 anta, apertura/chiusura ammortizzata.

Draining wall unit "LIFT"
Vertical opening draining wall unit, 1 door, cushioned opening/closing.

Escurreplatos "LIFT"
1 puerta de apertura/cierre amortiguado.

Egouttoir "LIFT"
1 porte, ouverture/fermeture amortie.

Griglia scolapiatti INOX.

INOX draining dish-racks.

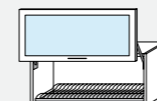
Rejilla escurreplatos INOX.

Grille égouttoir INOX.

www.bonodesign.hu

L COD. FASCE PREZZO / PRICE BANDS / SEGMENTOS DE PRECIO / TRANCHES DE PRIX

L	COD.	1	2	3	4	5
60	W2406X					
90	W2407C					



Scolapiatti "LIFT"
1 anta con telaio e vetro, apertura/chiusura ammortizzata.

Draining wall unit "LIFT"
Vertical opening draining wall unit, 1 glass door with frame, cushioned opening/closing.

Escurreplatos "LIFT"
1 puerta con marco y cristal, apertura/cierre amortiguados.

Egouttoir "LIFT"
1 porte avec cadre et verre, ouverture/fermeture amortie.

Griglia scolapiatti INOX.

INOX draining dish-racks.

Rejilla escurreplatos INOX.

Grille égouttoir INOX.

www.bonodesign.hu

L COD. FASCE PREZZO / PRICE BANDS / SEGMENTOS DE PRECIO / TRANCHES DE PRIX

L	COD.	1	2	3	4	5
60	W2409P					
90	W2410U					

Barra appendipensile in dotazione.
Hanging bar for wall units included.
Barra de colgar incluida.
Barre support haut fournie en dotation.

www.bonodesign.hu



La legenda icone è riportata sul retro delle alette di copertina.
The icon key is indicated on the back of the cover tabs.
La leyenda de los iconos se encuentra en la parte trasera de las aletas de la portada.
La légende des icônes est reportée sur le rétro des ailettes de couverture.

L = Larghezza / Width / Ancho / Largeur
P = Profondità / Depth / Profundidad / Profondeur
H = Altezza / Height / Altura / Hauteur
Sp = Spessore / Thickness / Espesor / Épaisseur

www.bonodesign.hu

L = Larghezza / Width / Ancho / Largeur
P = Profondità / Depth / Profundidad / Profondeur
H = Altezza / Height / Altura / Hauteur
Sp = Spessore / Thickness / Espesor / Épaisseur

La legenda icone è riportata sul retro delle alette di copertina.
The icon key is indicated on the back of the cover tabs.
La leyenda de los iconos se encuentra en la parte trasera de las aletas de la portada.
La légende des icônes est reportée sur le rétro des ailettes de couverture.

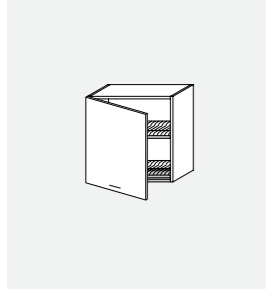


Scolapiatti H 60 - P 34,8

Draining wall units Ht 60 - Dpt 34.8

Escurreplatos H 60 - P 34,8

Egouttoir H 60 - P 34,8



Scolapiatti
1 anta apertura 165°.
Griglie scolapiatti plastificate.

Draining wall unit
1 door opening 165°. Plastic
covered draining dish-racks.

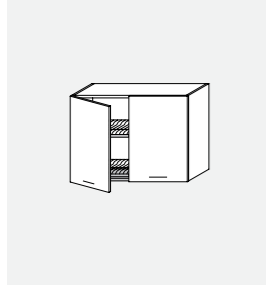
Escurreplatos
1 puerta de apertura
165°. Rejillas escurreplatos
plastificadas.

Egouttoir
1 porte avec ouverture à 165°.
Grilles égouttoir plastifiées.

www.bonodesign.hu

L COD. FASCE PREZZO / PRICE BANDS / SEGMENTOS DE PRECIO / TRANCHES DE PRIX

L	COD.	1	2	3	4	5
45	W2412E					
60	W2413L					



Scolapiatti
2 ante apertura 165°.
Griglie scolapiatti plastificate.

Draining wall unit
2 doors opening 165°. Plastic
covered draining dish-
racks.

Escurreplatos
2 puertas apertura 165°.
Rejillas escurreplatos
plastificadas.

Egouttoir
2 portes avec ouverture à 165°.
Grilles égouttoir plastifiées.

www.bonodesign.hu

L COD. FASCE PREZZO / PRICE BANDS / SEGMENTOS DE PRECIO / TRANCHES DE PRIX

L	COD.	1	2	3	4	5
90	W2414R					

Barra appendipensile in dotazione.
Hanging bar for wall units included.
Barra de colgar incluida.
Barre support haut fournie en dotation.

www.bonodesign.hu

La legenda icone è riportata sul retro delle alette di copertina.
The icon key is indicated on the back of the cover tabs.
La leyenda de los iconos se encuentra en la parte trasera de las aletas de la portada.
La légende des icônes est reportée sur le rétro des ailettes de couverture.

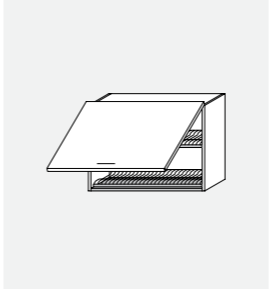
L = Larghezza / Width / Ancho / Largeur
P = Profondità / Depth / Profundidad / Profondeur
H = Altezza / Height / Altura / Hauteur
Sp = Spessore / Thickness / Espesor / Épaisseur

Scolapiatti vasistas H 60 - P 34,8

Draining wall units with lift-up door Ht 60 - Dpt 34.8

Escurreplatos puerta abatible hacia arriba H 60 - P 34,8

Egouttoir à vasistas H 60 - P 34,8



Scolapiatti vasistas
1 anta apertura vasistas.
Griglie scolapiatti plastificate.

Draining wall unit
1 door, lift-up door opening.
Plastic covered draining racks.

Escurreplatos puerta abatible
1 puerta abatible hacia arriba.
Rejillas escurreplatos
plastificadas.

Egouttoir à battant
1 porte, ouverture à vasistas.
Grilles égouttoir plastifiées.

www.bonodesign.hu

Meccanismo con movimento d'arresto-chiusura progressivo. Mechanism with progressive stopping-closing motion. Mecanismo con movimiento de detención-cierre progresivo. Mécanisme avec mouvement d'arrêt-fermeture progressif.

L COD. FASCE PREZZO / PRICE BANDS / SEGMENTOS DE PRECIO / TRANCHES DE PRIX

L	COD.	1	2	3	4	5
60	W2415W					
90	W2416B					

www.bonodesign.hu

Pensili scolapiatti
Draining wall units
Altos escurreplatos
Hauts égouttoir

www.bonodesign.hu

L = Larghezza / Width / Ancho / Largeur
P = Profondità / Depth / Profundidad / Profondeur
H = Altezza / Height / Altura / Hauteur
Sp = Spessore / Thickness / Espesor / Épaisseur

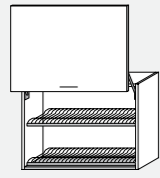
La legenda icone è riportata sul retro delle alette di copertina.
The icon key is indicated on the back of the cover tabs.
La leyenda de los iconos se encuentra en la parte trasera de las aletas de la portada.
La légende des icônes est reportée sur le rétro des ailettes de couverture.

Scolapiatti "LIFT" (ad apertura verticale) H 60 - P 34,8

"LIFT" draining wall units (vertical opening) Ht 60 - Dpt 34.8

Escurreplatos "LIFT" (de apertura vertical) H 60 - P 34,8

Egouttoir "LIFT" (à ouverture verticale) H 60 - P 34,8



Scolapiatti "LIFT"

1 anta, apertura/chiusura ammortizzata, 1 ripiano. Griglie scolapiatti plastificate.

"LIFT" draining wall unit

1 door, cushioned opening/closing, 1 shelf. Plastic covered draining dish-racks.

Escurreplatos "LIFT" 1 puerta, apertura/cierre amortiguados, 1 balda. Rejillas escurreplatos plastificadas.

Egouttoir "LIFT" 1 porte, ouverture / fermeture amortie, 1 étagère. Grilles égouttoir plastifiées.

www.bonodesign.hu

L COD. FASCE PREZZO / PRICE BANDS / SEGMENTOS DE PRECIO / TRANCHES DE PRIX

L	COD.	1	2	3	4	5														
60	W2417G																			
90	W2418N																			

www.bonodesign.hu

Barra appendipensile in dotazione.
Hanging bar for wall units included.
Barra de colgar incluida.
Barre support haut fournie en dotation.

www.bonodesign.hu

La legenda icone è riportata sul retro delle alette di copertina.
The icon key is indicated on the back of the cover tabs.
La leyenda de los iconos se encuentra en la parte trasera de las aletas de la portada.
La légende des icônes est reportée sur le rétro des ailettes de couverture.

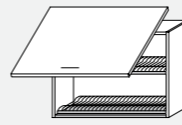
L = Larghezza / Width / Ancho / Largeur
P = Profondità / Depth / Profundidad / Profondeur
H = Altezza / Height / Altura / Hauteur
Sp = Spessore / Thickness / Espesor / Épaisseur

Scolapiatti apertura "Vela" H 60 - P 34,8

Draining wall units with "Vela" opening Ht 60 - Dpt 34.8

Escurreplatos apertura a "Vela" H 60 - P 34,8

Egouttoir ouverture "Vela" H 60 - P 34,8



Pensile scolapiatti apertura "Vela"
1 anta apertura / chiusura ammortizzata. Griglie scolapiatti plastificate.

Draining wall-unit with "Vela" opening
1 door with cushioned opening/closing. Plastic covered draining racks.

Alto escurreplatos apertura a "Vela"
1 puerta apertura/cierre amortiguado. Rejillas escurreplatos plastificadas.

Haut égouttoir ouverture "Vela"
1 porte ouverture / fermeture avec ralentisseurs. Grilles égouttoir plastifiées.

www.bonodesign.hu

L COD. FASCE PREZZO / PRICE BANDS / SEGMENTOS DE PRECIO / TRANCHES DE PRIX

L	COD.	1	2	3	4	5														
60	W2419T																			
90	W2420Y																			

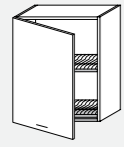
www.bonodesign.hu

La legenda icone è riportata sul retro delle alette di copertina.
The icon key is indicated on the back of the cover tabs.
La leyenda de los iconos se encuentra en la parte trasera de las aletas de la portada.
La légende des icônes est reportée sur le rétro des ailettes de couverture.

L = Larghezza / Width / Ancho / Largeur
P = Profondità / Depth / Profundidad / Profondeur
H = Altezza / Height / Altura / Hauteur
Sp = Spessore / Thickness / Espesor / Épaisseur

Pensile scolapiatti
Draining wall units
Alto escurreplatos
Hauts égouttoir

Scolapiatti H 72 - P 34,8
 Draining wall units Ht 72 - Dpt 34.8
 Escurreplatos H 72 - P 34,8
 Egouttoir H 72 - P 34,8



Scolapiatti
 1 anta apertura 165°. Griglie scolapiatti plastificate.

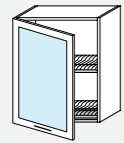
Draining wall unit
 1 door opening 165°. Plastic covered draining dish-racks.

Escurreplatos
 1 puerta de apertura 165°. Rejillas escurreplatos plastificadas.

Egouttoir
 1 porte avec ouverture à 165°. Grilles égouttoir plastifiées.

www.bonodesign.hu

L	COD.	FASCE PREZZO / PRICE BANDS / SEGMENTOS DE PRECIO / TRANCHES DE PRIX				
		1	2	3	4	5
45	W2421D					
60	W2422K					



Scolapiatti
 1 anta con telaio e vetro, apertura 165°. Griglie scolapiatti plastificate.

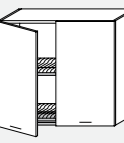
Draining wall unit
 1 glass door with frame opening 165°. Plastic covered draining dish-racks.

Escurreplatos
 1 puerta con marco y cristal, apertura a 165°. Rejillas escurreplatos plastificadas.

Egouttoir
 1 porte avec cadre et verre, ouverture à 165°. Grilles égouttoir plastifiées.

www.bonodesign.hu

L	COD.	FASCE PREZZO / PRICE BANDS / SEGMENTOS DE PRECIO / TRANCHES DE PRIX				
		1	2	3	4	5
45	W2423Q					
60	W2424V					



Scolapiatti
 2 ante apertura 165°. Griglie scolapiatti plastificate.

Draining wall unit
 2 doors opening 165°. Plastic covered draining dish-racks.

Escurreplatos
 2 puertas apertura 165°. Rejillas escurreplatos plastificadas.

Egouttoir
 2 portes avec ouverture à 165°. Grilles égouttoir plastifiées.

www.bonodesign.hu

L	COD.	FASCE PREZZO / PRICE BANDS / SEGMENTOS DE PRECIO / TRANCHES DE PRIX				
		1	2	3	4	5
60	W2425A					
80	W2426F					
90	W2427M					

Barra appendipensile in dotazione.
 Hanging bar for wall units included.
 Barra de colgar incluida.
 Barre support haut fournie en dotation.

www.bonodesign.hu

La legenda icone è riportata sul retro delle alette di copertina.
 The icon key is indicated on the back of the cover tabs.
 La leyenda de los iconos se encuentra en la parte trasera de las aletas de la portada.
 La légende des icônes est reportée sur le rétro des ailettes de couverture.

L = Larghezza / Width / Ancho / Largeur
P = Profondità / Depth / Profundidad / Profondeur
H = Altezza / Height / Altura / Hauteur
Sp = Spessore / Thickness / Espesor / Épaisseur



Scolapiatti
 2 ante sagomate apertura 165°. 1 frontale fisso sagomato griglie scolapiatti plastificate.

Draining wall unit
 2 shaped doors opening 165°. 1 frontal fixed shape plastic draining racks.

Escurreplatos
 2 puertas molduradas apertura 165°. 1 frente fijo moldurado rejillas escurreplatos plastificadas.

Egouttoir
 2 portes façonnées avec ouverture de 165°. 1 façade fixe façonnée grilles égouttoir plastifiées.

www.bonodesign.hu

SOLO PER MODELLO **MIDA**.

FOR **MIDA** MODEL ONLY.

SÓLO PARA EL MODELO **MIDA**.

UNIQUEMENT POUR EL MODÈLE **MIDA**.

L	COD.	FASCE PREZZO / PRICE BANDS / SEGMENTOS DE PRECIO / TRANCHES DE PRIX				
		1	2	3	4	5
90	W2468K					

Scolapiatti
 2 ante con telaio e vetro, apertura 165°. Griglie scolapiatti plastificate.

Draining wall unit
 2 glass doors with frame, opening 165°. Plastic covered draining dish-racks.

Escurreplatos
 2 puertas con marco y cristal, apertura a 165°. Rejillas escurreplatos plastificadas.

Egouttoir
 2 portes avec cadre et verre, ouverture à 165°. Grilles égouttoir plastifiées.

www.bonodesign.hu

L	COD.	FASCE PREZZO / PRICE BANDS / SEGMENTOS DE PRECIO / TRANCHES DE PRIX				
		1	2	3	4	5
90	W2429X					

Scolapiatti angolo
 1 anta snodata apertura 165° Dx.

Griglie scolapiatti INOX.

Corner draining wall unit
 1 folding door R opening 165°.

INOX draining dish-racks.

Escurreplatos rinconero
 1 puerta articulada con apertura a 165° Dcha.

Rejilla escurreplatos INOX.

Egouttoir d'angle
 1 porte articulée avec ouverture à 165° D.

Grilles égouttoir INOX.

L	COD.	FASCE PREZZO / PRICE BANDS / SEGMENTOS DE PRECIO / TRANCHES DE PRIX				
		1	2	3	4	5
60x60	W2430C					

www.bonodesign.hu

L = Larghezza / Width / Ancho / Largeur
P = Profondità / Depth / Profundidad / Profondeur
H = Altezza / Height / Altura / Hauteur
Sp = Spessore / Thickness / Espesor / Épaisseur

La legenda icone è riportata sul retro delle alette di copertina.
 The icon key is indicated on the back of the cover tabs.
 La leyenda de los iconos se encuentra en la parte trasera de las aletas de la portada.
 La légende des icônes est reportée sur le rétro des ailettes de couverture.

CLASSICO • CLASSIC • CLASICO • CLASSIQUE 221

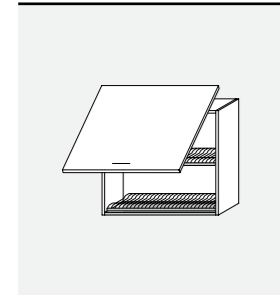
Pensili scolapiatti
 Draining wall units
 Altos escurreplatos
 Hauts égouttoir

Scolapiatti apertura "Vela" H 72 - P 34,8

Draining wall units with "Vela" opening Ht 72 - Dpt 34.8

Escurreplatos apertura a "Vela" H 72 - P 34,8

Egouttoir ouverture "Vela" H 72 - P 34,8



Pensile scolapiatti apertura "Vela"
1 anta apertura / chiusura ammortizzata.
Griglie scolapiatti plastificate.

Draining wall-unit with "Vela" opening
1 door with cushioned opening/closing
Plastic covered draining racks.

Alto escurreplatos apertura a "Vela"
1 puerta apertura/cierre amortiguado. Rejillas escurreplatos plastificadas.

Haut égouttoir ouverture "Vela"
1 porte ouverture / fermeture avec ralentisseurs. Grilles égouttoir plastifiées.

www.bonodesign.hu

L COD. FASCE PREZZO / PRICE BANDS / SEGMENTOS DE PRECIO / TRANCHES DE PRIX

		1	2	3	4	5													
60	W2439B																		
90	W2440G																		

www.bonodesign.hu

Barra appendipensile in dotazione.
Hanging bar for wall units included.
Barra de colgar incluida.
Barre support haut fournie en dotation.

www.bonodesign.hu



La legenda icone è riportata sul retro delle alette di copertina.
The icon key is indicated on the back of the cover tabs.
La leyenda de los iconos se encuentra en la parte trasera de las aletas de la portada.
La légende des icônes est reportée sur le rétro des ailettes de couverture.

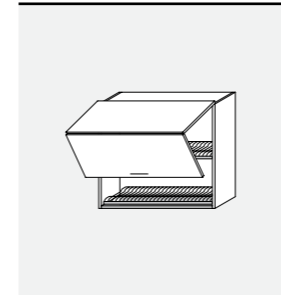
L = Larghezza / Width / Ancho / Largeur
P = Profondità / Depth / Profundidad / Profondeur
H = Altezza / Height / Altura / Hauteur
Sp = Spessore / Thickness / Espesor / Épaisseur

Scolapiatti apertura a soffietto H 72 - P 34,8

Draining wall units with fold-up flap door Ht 72 - Dpt 34.8

Escurreplatos con apertura de fuelle H 72 - P 34,8

Egouttoir avec ouverture en accordéon H 72 - P 34,8



Scolapiatti apertura a soffietto
2 ante, apertura/chiusura ammortizzata, cerniere di articolazione ante con sistema di sicurezza anticesoia. Griglie scolapiatti plastificate.

Draining wall unit with fold-up flap door
2 doors, cushioned opening/closing, jointed hinge with pinch proof safety system. Plastic covered draining dish rack.

Escurreplatos con apertura de fuelle
2 puertas, apertura/cierre amortiguados, bisagras de articulación puerta con sistema de seguridad anticizalla. Rejillas escurreplatos plastificadas.

Egouttoir avec ouverture en accordéon
2 portes, ouverture / fermeture amortie, charnières d'articulation des portes avec système de sécurité anti-cisaillement. Grilles égouttoir plastifiées.

www.bonodesign.hu

L COD. FASCE PREZZO / PRICE BANDS / SEGMENTOS DE PRECIO / TRANCHES DE PRIX

		1	2	3	4	5													
60	W2431H																		
90	W2432P																		

www.bonodesign.hu

L COD. FASCE PREZZO / PRICE BANDS / SEGMENTOS DE PRECIO / TRANCHES DE PRIX

		1	2	3	4	5													
60	W2433U																		
90	W2434Z																		

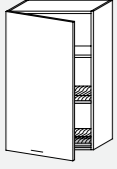
www.bonodesign.hu

L = Larghezza / Width / Ancho / Largeur
P = Profondità / Depth / Profundidad / Profondeur
H = Altezza / Height / Altura / Hauteur
Sp = Spessore / Thickness / Espesor / Épaisseur

La legenda icone è riportata sul retro delle alette di copertina.
The icon key is indicated on the back of the cover tabs.
La leyenda de los iconos se encuentra en la parte trasera de las aletas de la portada.
La légende des icônes est reportée sur le rétro des ailettes de couverture.



Scolapiatti H 96 - P 34,8
 Draining wall units Ht 96 - Dpt 34.8
 Escurreplatos H 96 - P 34,8
 Egouttoir H 96 - P 34,8



Scolapiatti
1 anta apertura 165°, 1 ripiano mobile. Griglie scolapiatti plastificate.

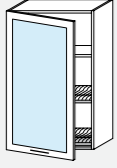
Draining wall unit
1 door opening 165°, 1 movable shelf. Plastic covered draining dish-racks.

Escurreplatos
1 puerta con apertura a 165°, 1 balda ajustable. Rejillas escurreplatos plastificadas.

Egouttoir
1 porte avec ouverture à 165°, 1 étagère amovible. Grilles égouttoir plastifiées.

www.bonodesign.hu

L	COD.	FASCE PREZZO / PRICE BANDS / SEGMENTOS DE PRECIO / TRANCHES DE PRIX				
		1	2	3	4	5
45	W2441N					
60	W2442T					



Scolapiatti
1 anta con telaio e vetro, apertura 165°, 1 ripiano mobile. Griglie scolapiatti plastificate.

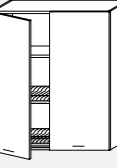
Draining wall unit
1 glass door with frame, opening 165°, 1 movable shelf. Plastic covered draining dish-racks.

Escurreplatos
1 puerta con marco y cristal, apertura a 165°, 1 balda ajustable. Rejillas escurreplatos plastificadas.

Egouttoir
1 porte avec cadre et verre, ouverture à 165°, 1 étagère amovible. Grilles égouttoir plastifiées.

www.bonodesign.hu

L	COD.	FASCE PREZZO / PRICE BANDS / SEGMENTOS DE PRECIO / TRANCHES DE PRIX				
		1	2	3	4	5
45	W2443Y					
60	W2444D					



Scolapiatti
2 ante apertura 165°, 1 ripiano mobile. Griglie scolapiatti plastificate.

Draining wall unit
2 doors opening 165°, 1 movable shelf. Plastic covered draining dish-racks.

Escurreplatos
2 puertas con apertura a 165°, 1 balda ajustable. Rejillas escurreplatos plastificadas.

Egouttoir
2 portes avec ouverture à 165°, 1 étagère amovible. Grilles égouttoir plastifiées.

www.bonodesign.hu

L	COD.	FASCE PREZZO / PRICE BANDS / SEGMENTOS DE PRECIO / TRANCHES DE PRIX				
		1	2	3	4	5
60	W2445K					
80	W2446Q					
90	W2447V					

Barra appendipensile in dotazione.
 Hanging bar for wall units included.
 Barra de colgar incluida.
 Barre support haut fournie en dotation.

www.bonodesign.hu

La legenda icone è riportata sul retro delle alette di copertina.
 The icon key is indicated on the back of the cover tabs.
 La leyenda de los iconos se encuentra en la parte trasera de las aletas de la portada.
 La légende des icônes est reportée sur le rétro des ailettes de couverture.

L = Larghezza / Width / Ancho / Largeur
 P = Profondità / Depth / Profundidad / Profondeur
 H = Altezza / Height / Altura / Hauteur
 Sp = Spessore / Thickness / Espesor / Épaisseur



Scolapiatti
2 ante con telaio e vetro, apertura 165°, 1 ripiano mobile. Griglie scolapiatti plastificate.

Draining wall unit
2 glass doors with frame, opening 165°, 1 movable shelf. Plastic covered draining dish-racks.

Escurreplatos
2 puertas con marco y cristal, apertura a 165°, 1 balda ajustable. Rejillas escurreplatos plastificadas.

Egouttoir
2 portes avec cadre et verre, ouverture à 165°, 1 étagère amovible. Grilles égouttoir plastifiées.

+ 31,00 pour grille égouttoir INOX L 90.

www.bonodesign.hu

L	COD.	FASCE PREZZO / PRICE BANDS / SEGMENTOS DE PRECIO / TRANCHES DE PRIX				
		1	2	3	4	5
90	W2449F					



Scolapiatti angolo
1 anta snodata apertura 165°, 1 ripiano mobile.

Corner draining wall unit
1 folding door opening 165°, 1 movable shelf.

Escurreplatos rinconero
1 puerta articulada con apertura a 165°, 1 balda ajustable.

Egouttoir d'angle
1 porte articulée avec ouverture à 165°, 1 étagère amovible.

Griglie scolapiatti INOX. INOX draining dish-racks. Rejillas escurreplatos INOX. Grilles égouttoirs INOX.

www.bonodesign.hu

L	COD.	FASCE PREZZO / PRICE BANDS / SEGMENTOS DE PRECIO / TRANCHES DE PRIX				
		1	2	3	4	5
60x60	W2450M					

La legenda icone è riportata sul retro delle alette di copertina.
 The icon key is indicated on the back of the cover tabs.
 La leyenda de los iconos se encuentra en la parte trasera de las aletas de la portada.
 La légende des icônes est reportée sur le rétro des ailettes de couverture.

L = Larghezza / Width / Ancho / Largeur
 P = Profondità / Depth / Profundidad / Profondeur
 H = Altezza / Height / Altura / Hauteur
 Sp = Spessore / Thickness / Espesor / Épaisseur

Pensili scolapiatti
 Draining wall units
 Altos escurreplatos
 Hauts égouttoir



Pensili cappa
Hood wall units
Altos campana
Hauts hotte

- | | |
|--|--|
| <p>228 Cappe aspiranti H 60 - P 34,8
Suction hoods Ht 60 - Dpt 34,8
Campanas aspirantes H 60 - P 34,8
Hottes aspirantes H 60 - P 34,8</p> <p>229 Cappe aspiranti H 84 - P 34,8
Suction hoods Ht 84 - Dpt 34,8
Campanas aspirantes H 84 - P 34,8
Hottes aspirantes H 84 - P 34,8</p> <p>230 Cappe aspiranti integrate H 36 - P 34,8
Suction hoods integrated Ht 36 - Dpt 34,8
Campanas aspirantes integrado H 36 - P 34,8
Hottes aspirantes intégré H 36 - P 34,8</p> <p>231 Cappe aspiranti integrate H 60 - P 34,8
Suction hoods integrated Ht 60 - Dpt 34,8
Campanas aspirantes integrado H 60 - P 34,8
Hottes aspirantes intégré H 60 - P 34,8</p> <p>233 Cappe aspiranti integrate H 72 - P 34,8
Suction hoods integrated Ht 72 - Dpt 34,8
Campanas aspirantes integrado H 72 - P 34,8
Hottes aspirantes intégré H 72 - P 34,8</p> <p>235 Cappe aspiranti integrate H 84 - P 34,8
Suction hoods integrated Ht 84 - Dpt 34,8
Campanas aspirantes integrado H 84 - P 34,8
Hottes aspirantes intégré H 84 - P 34,8</p> <p>236 Cappe aspiranti integrate H 96 - P 34,8
Suction hoods integrated Ht 96 - Dpt 34,8
Campanas aspirantes integrado H 96 - P 34,8
Hottes aspirantes intégré H 96 - P 34,8</p> <p>237 Pensili sopracappa H 24 - P 34,8
Wall units for above the hood Ht 24 - Dpt 34,8
Altos sobre la campana H 24 - P 34,8
Eléments hauts dessus de hotte H 24 - P 34,8</p> <p>238 Pensili sopracappa H 36 - P 34,8
Wall units for above the hood Ht 36 - Dpt 34,8
Altos sobre la campana H 36 - P 34,8
Eléments hauts dessus de hotte H 36 - P 34,8</p> <p>239 Pensili sopracappa H 60 - P 34,8
Wall units for above the hood Ht 60 - Dpt 34,8
Altos sobre la campana H 60 - P 34,8
Eléments hauts dessus de hotte H 60 - P 34,8</p> <p>240 Pensili sopracappa H 72 - P 34,8
Wall units for above the hood Ht 72 - Dpt 34,8
Altos sobre la campana H 72 - P 34,8
Eléments hauts dessus de hotte H 72 - P 34,8</p> <p>241 Cappe filtranti con frontale estraibile H 60 - P 34,8
Suction hoods with lift-up front Ht 60 - Dpt 34,8
Campanas filtrantes con frente extraíble H 60 - P 34,8
Hottes filtrantes avec façade extractible H 60 - P 34,8</p> <p>242 Cappe filtranti con frontale estraibile H 84 - P 34,8
Suction hoods with lift-up front Ht 84 - Dpt 34,8
Campanas filtrantes con frente extraíble H 84 - P 34,8
Hottes filtrantes avec façade extractible H 84 - P 34,8</p> <p>243 Portale cappa P 59 con veletta
Hood portal Dpt 59 with lift-up panel
Portal campana P 59 con veleta
Portail hotte P 59 avec voilette</p> <p>244 Portale cappa lineare soprapiano P 45 - H 156÷146 (243)
Linear portal for hood above worktop Dpt 45 - Ht 156÷146 (243)
Portal campana lineal sobre encimera P 45 - H 156÷146 (243)
Portail hotte linéaire sur plan P 45 - H 156÷146 (243)</p> | <p>245 Portale cappa lineare P 45
Linear portal for hood Dpt 45
Portal campana lineal P 45
Portail hotte linéaire P 45</p> <p>246 Cappe aspiranti integrate P 45 per portali cappa lineari
Suction hoods integrated Dpt 45 for linear portal for hood
Campanas aspirantes integrado P 45 para portal campana lineal
Hottes aspirantes intégrées P 45 pour portail hotte linéaire</p> <p>248 Portale cappa angolare H 72 (105x105)
Corner portal for hood Ht 72 (105x105)
Portal campana angular H 72 (105x105)
Portail hotte d'angle H 72 (105x105)</p> <p>249 Portale cappa angolare H 96 (105x105)
Corner portal for hood Ht 96 (105x105)
Portal campana angular H 96 (105x105)
Portail hotte d'angle H 96 (105x105)</p> |
|--|--|

ITA Per la gamma completa delle cappe d'arredo fare riferimento ai Cataloghi - listini prezzi cappe ELICA e FABER.


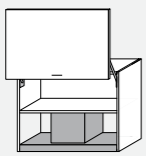
ENG For the complete range of Hoods, please refer to the Catalogues - price lists for ELICA and FABER hoods.

ESP Para la gama completa de las campanas decorativas consultar los catálogos - listas de precios de las campanas ELICA y FABER.

FRA Pour toute la gamme des hottes décoratives, se référer aux catalogues - tarifs des hottes ELICA et FABER.

All'interno del raccoglitore ELETTRODOMESTICI ARTEC.
In the ARTEC APPLIANCES ELEMENTS folder.
En la carpeta ELECTRODOMÉSTICOS ARTEC.
A l'intérieur du classeur ELECTROMÉNAGERS ARTEC.

Cappe aspiranti integrate H 60 - P 34,8
 Suction hoods **integrated** Ht 60 - Dpt 34.8
 Campanas aspirantes **integrado** H 60 - P 34,8
 Hottes aspirantes **intégrées** H 60 - P 34,8

Cappa aspirante integrata "LIFT" (ad apertura verticale)
 1 anta apertura/chiusura ammortizzata, 1 ripiano. Cappa aspirante integrata estetica inox. Portata di aspirazione 370 m³/h, 2 alogene da 20W. Filtri antigrasso in alluminio anodizzato (rigenerabili).

Integrated suction hood "LIFT" (vertical opening)
 1 door with cushioned opening/closing, 1 shelf. Stainless steel integrated aesthetic suction hood. 370 m³/h suction capacity, 2 20W halogen lamps. Anodised aluminium grease filters (can be regenerated).


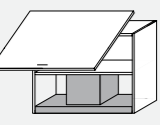
Campana aspirante integrada "LIFT" (de apertura vertical)
 1 puerta apertura/cierre amortiguado, 1 balda. Campana aspirante integrada estética inox. Capacidad de aspiración 370 m³/h. 2 halógenos de 20W. Filtros antigrasa de aluminio anodizado (regenerables).

Hotte aspirante intégrée "LIFT" (à ouverture verticale)
 1 porte ouverture/fermeture amortisée, 1 étagère. Hotte aspirante intégrée esthétique inox. Débit d'aspiration 370 m³/h. 2 halogènes de 20W. Filtres à graisse en aluminium anodisé (régénérables).

Classe energetica: E. Energy class: E. Clase energética: E. Classe d'énergie: E.

Per composizioni con pensili H 60 - 72. For compositions with wall unit Ht 60 - 72. Para composiciones con altos A 60 - 72. Pour compositions avec hauts H 60 - 72.

L		COD.		FASCE PREZZO / PRICE BANDS / SEGMENTOS DE PRECIO / TRANCHES DE PRIX				
				1	2	3	4	5
60	W2621L							
90	W2622R							

Cappa aspirante integrata apertura "Vela"
 1 anta apertura / chiusura ammortizzata. Cappa aspirante integrata estetica inox. Portata di aspirazione 370 m³/h, 2 alogene da 20W. Filtri antigrasso in alluminio anodizzato (rigenerabili).

Integrated suction hood with "Vela" opening
 1 door with cushioned opening/closing. Stainless steel integrated aesthetic suction hood. 370 m³/h suction capacity, 2 20W halogen lamps. Anodised aluminium grease filters (can be regenerated).

Campana aspirante integrada apertura a "Vela"
 1 puerta apertura/cierre amortiguado. Campana aspirante integrada estética inox. Capacidad de aspiración 370 m³/h. 2 halógenos de 20W. Filtros antigrasa de aluminio anodizado (regenerables).


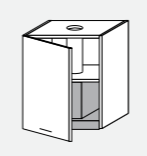
Hotte aspirante intégrée incluse ouverture "Vela"
 1 porte ouverture / fermeture amortisée. Hotte aspirante intégrée esthétique inox. Débit d'aspiration 370 m³/h. 2 halogènes de 20W. Filtres à graisse en aluminium anodisé (régénérables).

Classe energetica: E. Energy class: E. Clase energética: E. Classe d'énergie: E.

Per composizioni con pensili H 60 - 72. For compositions with wall unit Ht 60 - 72. Para composiciones con altos A 60 - 72. Pour compositions avec hauts H 60 - 72.

L		COD.		FASCE PREZZO / PRICE BANDS / SEGMENTOS DE PRECIO / TRANCHES DE PRIX				
				1	2	3	4	5
60	W2623W							
90	W2624B							

Cappe aspiranti integrate H 72 - P 34,8
 Suction hoods **integrated** Ht 72 - Dpt 34.8
 Campanas aspirantes **integrado** H 72 - P 34,8
 Hottes aspirantes **intégrées** H 72 - P 34,8

Cappa aspirante integrata
 1 anta, cappa aspirante integrata estetica inox. Portata di aspirazione 370 m³/h, 2 alogene da 20W. Filtri antigrasso in alluminio anodizzato (rigenerabili).


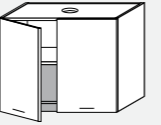
Integrated suction hood
 1 door, stainless steel integrated aesthetic suction hood. 370 m³/h suction capacity, 2 20W halogen lamps. Anodised aluminium grease filters (can be regenerated).

Campana aspirante integrada
 1 puerta, campana aspirante integrada estética inox. Capacidad de aspiración 370 m³/h. 2 halógenos de 20W. Filtros antigrasa de aluminio anodizado (regenerables).

Hotte aspirante intégrée
 1 porte, hotte aspirante intégrée esthétique inox. Débit d'aspiration 370 m³/h. 2 halogènes de 20W. Filtres à graisse en aluminium anodisé (régénérables).

Classe energetica: E. Energy class: E. Clase energética: E. Classe d'énergie: E.

L		COD.		FASCE PREZZO / PRICE BANDS / SEGMENTOS DE PRECIO / TRANCHES DE PRIX				
				1	2	3	4	5
60	W2625G							

Cappa aspirante integrata
 2 ante. Cappa aspirante integrata estetica inox. Portata di aspirazione 370 m³/h, 2 alogene da 20W. Filtri antigrasso in alluminio anodizzato (rigenerabili).


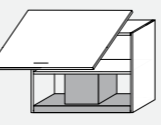
Integrated suction hood
 2 doors. Stainless steel integrated aesthetic suction hood. 370 m³/h suction capacity, 2 20W halogen lamps. Anodised aluminium grease filters (can be regenerated).

Campana aspirante integrada
 2 puertas. Campana aspirante integrada estética inox. Capacidad de aspiración 370 m³/h. 2 halógenos de 20W. Filtros antigrasa de aluminio anodizado (regenerables).

Hotte aspirante intégrée incluse ouverture "Vela"
 2 portes. Hotte aspirante intégrée esthétique inox. Débit d'aspiration 370 m³/h. 2 halogènes de 20W. Filtres à graisse en aluminium anodisé (régénérables).

Classe energetica: E. Energy class: E. Clase energética: E. Classe d'énergie: E.

L		COD.		FASCE PREZZO / PRICE BANDS / SEGMENTOS DE PRECIO / TRANCHES DE PRIX				
				1	2	3	4	5
60	W2626N							
90	W2627T							

Cappa aspirante integrata apertura "Vela"
 1 anta apertura / chiusura ammortizzata. Cappa aspirante integrata estetica inox. Portata di aspirazione 370 m³/h, 2 alogene da 20W. Filtri antigrasso in alluminio anodizzato (rigenerabili).

Integrated suction hood with "Vela" opening
 1 door with cushioned opening/closing. Stainless steel integrated aesthetic suction hood. 370 m³/h suction capacity, 2 20W halogen lamps. Anodised aluminium grease filters (can be regenerated).

Campana aspirante integrada apertura a "Vela"
 1 puerta apertura/cierre amortiguado. Campana aspirante integrada estética inox. Capacidad de aspiración 370 m³/h. 2 halógenos de 20W. Filtros anti-grasa de aluminio anodizado (regenerables).

Hotte aspirante intégrée incluse ouverture "Vela"
 1 porte ouverture / fermeture amortisée. Hotte aspirante intégrée esthétique inox. Débit d'aspiration 370 m³/h. 2 halogènes de 20W. Filtres à graisse en aluminium anodisé (régénérables).

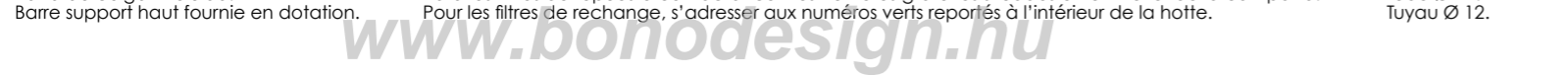
Classe energetica: E. Energy class: E. Clase energética: E. Classe d'énergie: E.

L		COD.		FASCE PREZZO / PRICE BANDS / SEGMENTOS DE PRECIO / TRANCHES DE PRIX				
				1	2	3	4	5
60	W2630K							
90	W2631Q							

Barra appendipensile in dotazione.
 Hanging bar for wall units included.
 Barra de colgar incluida.
 Barre support haut fournie en dotation.

Per i filtri di ricambio rivolgersi ai numeri verdi riportati all'interno della cappa.
 To spare filters, refer to the hot lines indicated inside the hood.
 Para los filtros de repuesto contactar con los números gratuitos situados en el interior de la campana.
 Pour les filtres de rechange, s'adresser aux numéros verts reportés à l'intérieur de la hotte.

Tubo Ø 12.
 Pipe Ø 12.
 Tubo Ø 12.
 Tuyau Ø 12.



La legenda icone è riportata sul retro delle alette di copertina.
 The icon key is indicated on the back of the cover tabs.
 La leyenda de los iconos se encuentra en la parte trasera de las aletas de la portada.
 La légende des icônes est reportée sur le rétro des ailettes de couverture.

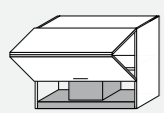
L = Larghezza / Width / Ancho / Largeur
 P = Profondità / Depth / Profundidad / Profondeur
 H = Altezza / Height / Altura / Hauteur
 Sp = Spessore / Thickness / Espesor / Épaisseur



La legenda icone è riportata sul retro delle alette di copertina.
 The icon key is indicated on the back of the cover tabs.
 La leyenda de los iconos se encuentra en la parte trasera de las aletas de la portada.
 La légende des icônes est reportée sur le rétro des ailettes de couverture.

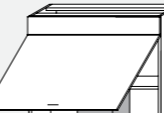
L = Larghezza / Width / Ancho / Largeur
 P = Profondità / Depth / Profundidad / Profondeur
 H = Altezza / Height / Altura / Hauteur
 Sp = Spessore / Thickness / Espesor / Épaisseur

Cappe aspiranti integrate H 72 - P 34,8
 Suction hoods integrated Ht 72 - Dpt 34.8
 Campanas aspirantes integrado H 72 - P 34,8
 Hottes aspirantes intégrées H 72 - P 34,8

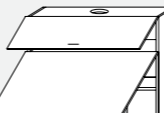
	Cappa aspirante integrata apertura a soffietto 1 anta apertura/chiusura ammortizzata, cerniere di articolazione ante con sistema di sicurezza anticisolia. Cappa aspirante integrata estetica inox. Portata di aspirazione 370 m³/h, 2 alogene da 20W. Filtri antigrasso in alluminio anodizzato (rigenerabili).	Integrated suction hood with fold-up flap door 1 door with cushioned opening/closing, jointed hinge with pinch proof safety system. Stainless steel integrated aesthetic suction hood. 370 m³/h suction capacity, 2 20W halogen lamps. Anodised aluminium grease filters (can be regenerated).	Campana aspirante integrada apertura de fuelle 1 puerta apertura/cierre amortiguado, bisagras de articulación puerta con sistema de seguridad anticisalla. Campana aspirante integrada estética inox. Capacidad de aspiración 370 m³/h. 2 halógenos de 20W. Filtros anti-grasa de aluminio anodizado (regenerables).	Hotte aspirante intégrée avec ouverture en accordéon 1 porte à ouverture/fermeture amortie, charnières d'articulation des portes avec système de sécurité anti-cisaillement. Hotte aspirante intégrée esthétique inox. Débit d'aspiration 370 m³/h. 2 halogènes de 20W. Filtres à graisse en aluminium anodisé (régénérables).
	Classe energetica: E.	Energy class: E.	Classe energética: E.	Classe d'énergie: E.

L	COD.	FASCE PREZZO / PRICE BANDS / SEGMENTOS DE PRECIO / TRANCHES DE PRIX	1	2	3	4	5
60	W2628Y						
90	W2629D						

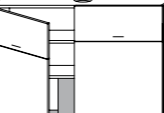
Cappe aspiranti integrate H 84 - P 34,8
 Suction hoods integrated Ht 84 - Dpt 34.8
 Campanas aspirantes integrado H 84 - P 34,8
 Hottes aspirantes intégrées H 84 - P 34,8

	Cappa aspirante integrata H 84 1 anta apertura vasistas H 72, 1 frontale fisso superiore H 12, 1 ripiano fisso. Cappa aspirante integrata estetica inox. Portata di aspirazione 370 m³/h, 2 alogene da 20W. Filtri antigrasso in alluminio anodizzato (rigenerabili).	Integrated suction hood Ht 84 1 lift-up door Ht 72, 1 fixed upper front panel Ht 12, 1 fixed shelf. Stainless steel integrated aesthetic suction hood. 370 m³/h suction capacity, 2 20W halogen lamps. Anodised aluminium grease filters (can be regenerated).	Campana aspirante integrada H 84 1 puerta abatible hacia arriba H 72, 1 frente delantero fijo mayor H 12, 1 balda fija. Campana aspirante integrada estética inox. Capacidad de aspiración 370 m³/h, 2 halógenos de 20W. Filtros antigrasa de aluminio anodizado (regenerables).	Hotte aspirante intégrée H 84 1 porte ouverture à vasistas H 72, 1 façade avant fixe supérieur H 12, 1 étagère fixe. Hotte aspirante intégrée esthétique inox. Débit d'aspiration 370 m³/h, 2 halogènes de 20W. Filtres à graisse en aluminium anodisé (régénérables).
	Classe energetica: E.	Energy class: E.	Classe energética: E.	Classe d'énergie: E.

L	COD.	FASCE PREZZO / PRICE BANDS / SEGMENTOS DE PRECIO / TRANCHES DE PRIX	1	2	3	4	5
90	W2670B						
120	W2671G						

	Cappa aspirante integrata H 84 2 ante apertura vasistas (inferiore H 60 superiore H 24), 2 ripiani fissi. Cappa aspirante integrata estetica inox. Portata di aspirazione 370 m³/h, 2 alogene da 20W. Filtri antigrasso in alluminio anodizzato (rigenerabili).	Integrated suction hood Ht 84 2 lift-up doors (lower Ht 60 higher H 24), 2 fixed shelves. Stainless steel integrated aesthetic suction hood. 370 m³/h suction capacity, 2 20W halogen lamps. Anodised aluminium grease filters (can be regenerated).	Campana aspirante integrada H 84 2 puertas abatible hacia arriba (inferior H 60 superior H 24), 2 baldas fijas. Campana aspirante integrada estética inox. Capacidad de aspiración 370 m³/h, 2 halógenos de 20W. Filtros antigrasa de aluminio anodizado (regenerables).	Hotte aspirante intégrée H 84 2 portes ouverture à vasistas (inférieur H 60 supérieur H 24), 2 étagères fixes. Hotte aspirante intégrée esthétique inox. Débit d'aspiration 370 m³/h, 2 halogènes de 20W. Filtres à graisse en aluminium anodisé (régénérables).
	Classe energetica: E.	Energy class: E.	Classe energética: E.	Classe d'énergie: E.

L	COD.	FASCE PREZZO / PRICE BANDS / SEGMENTOS DE PRECIO / TRANCHES DE PRIX	1	2	3	4	5
90	W2688Z						

	Cappa aspirante integrata H 84 4 ante, 2 ripiani fissi. Cappa aspirante integrata estetica inox. Portata di aspirazione 370 m³/h, 2 alogene da 20W. Filtri antigrasso in alluminio anodizzato (rigenerabili).	Integrated suction hood Ht 84 4 doors, 2 fixed shelves. Stainless steel integrated aesthetic suction hood. 370 m³/h suction capacity, 2 20W halogen lamps. Anodised aluminium grease filters (can be regenerated).	Campana aspirante integrada H 84 4 puertas, 2 baldas fijas. Campana aspirante integrada estética inox. Capacidad de aspiración 370 m³/h, 2 halógenos de 20W. Filtros antigrasa de aluminio anodizado (regenerables).	Hotte aspirante intégrée H 84 4 portes, 2 étagères fixes. Hotte aspirante intégrée esthétique inox. Débit d'aspiration 370 m³/h, 2 halogènes de 20W. Filtres à graisse en aluminium anodisé (régénérables).
	Classe energetica: E.	Energy class: E.	Classe energética: E.	Classe d'énergie: E.

L	COD.	FASCE PREZZO / PRICE BANDS / SEGMENTOS DE PRECIO / TRANCHES DE PRIX	1	2	3	4	5
120	W2689E						

Barra appendipensile in dotazione.
 Hanging bar for wall units included.
 Barra de colgar incluida.
 Barre support haut fournie en dotation.

Per i filtri di ricambio rivolgersi ai numeri verdi riportati all'interno della cappa.
 To spare filters, refer to the hot lines indicated inside the hood.
 Para los filtros de repuesto contactar con los números gratuitos situados en el interior de la campana.
 Pour les filtres de rechange, s'adresser aux numéros verts reportés à l'intérieur de la hotte.

Tubo Ø 12.
 Pipe Ø 12.
 Tubo Ø 12.
 Tuyau Ø 12.



La legenda icone è riportata sul retro delle alette di copertina.
 The icon key is indicated on the back of the cover tabs.
 La leyenda de los iconos se encuentra en la parte trasera de las aletas de la portada.
 La légende des icônes est reportée sur le rétro des ailettes de couverture.

L = Larghezza / Width / Ancho / Largeur
 P = Profondità / Depth / Profundidad / Profondeur
 H = Altezza / Height / Altura / Hauteur
 Sp = Spessore / Thickness / Espesor / Épaisseur

Barra appendipensile in dotazione.
 Hanging bar for wall units included.
 Barra de colgar incluida.
 Barre support haut fournie en dotation.

Per i filtri di ricambio rivolgersi ai numeri verdi riportati all'interno della cappa.
 To spare filters, refer to the hot lines indicated inside the hood.
 Para los filtros de repuesto contactar con los números gratuitos situados en el interior de la campana.
 Pour les filtres de rechange, s'adresser aux numéros verts reportés à l'intérieur de la hotte.

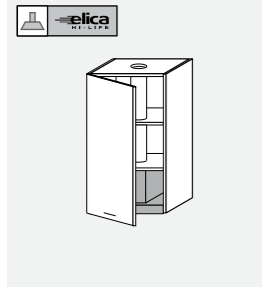
Tubo Ø 12.
 Pipe Ø 12.
 Tubo Ø 12.
 Tuyau Ø 12.



La legenda icone è riportata sul retro delle alette di copertina.
 The icon key is indicated on the back of the cover tabs.
 La leyenda de los iconos se encuentra en la parte trasera de las aletas de la portada.
 La légende des icônes est reportée sur le rétro des ailettes de couverture.

L = Larghezza / Width / Ancho / Largeur
 P = Profondità / Depth / Profundidad / Profondeur
 H = Altezza / Height / Altura / Hauteur
 Sp = Spessore / Thickness / Espesor / Épaisseur

Cappe aspiranti integrate H 96 - P 34,8
 Suction hoods integrated Ht 96 - Dpt 34.8
 Campanas aspirantes integrado H 96 - P 34,8
 Hottes aspirantes intégrées H 96 - P 34,8



Cappa aspirante integrata
 1 ante. 1 ripiano mobile. Cap-
 pa aspirante integrata estetica
 inox. Portata di aspirazione 370
 m³/h. 2 alogene da 20W. Filtri
 antigrasso in alluminio anodiz-
 zato (rigenerabili).

Classe energetica: E.

Integrated suction hood
 1 door. 1 movable shelf. Stain-
 less steel integrated aesthetic
 suction hood. 370 m³/h suction
 capacity. 2 20W halogen
 lamps. Anodised aluminium
 grease filters (can be regener-
 ated).

Energy class: E.

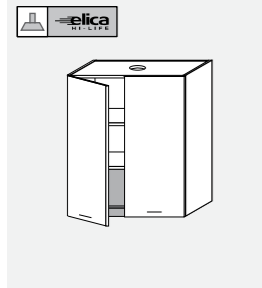
Campana aspirante integrada
 1 puerta. 1 balda ajustable.
 Campana aspirante integrada
 estética inox. Capacidad de
 aspiración 370 m³/h. 2 halóge-
 nos de 20W. Filtros antigrassa de
 aluminio anodizado (regene-
 rables).

Clase energética: E.

Hotte aspirante intégrée
 1 porte. 1 étagère amovible.
 Hotte aspirante intégrée
 esthétique inox. Débit
 d'aspiration 370 m³/h. 2
 halogènes de 20W. Filtres à
 graisse en aluminium anodisé
 (régénérables).

Classe d'énergie: E.

L	COD.	FASCE PREZZO / PRICE BANDS / SEGMENTOS DE PRECIO / TRANCHES DE PRIX				
		1	2	3	4	5
60	W2632V					



Cappa aspirante integrata
 2 ante. 1 ripiano mobile. Cap-
 pa aspirante integrata estetica
 inox. Portata di aspirazione 370
 m³/h. 2 alogene da 20W. Filtri
 antigrasso in alluminio anodiz-
 zato (rigenerabili).

Classe energetica: E.

Integrated suction hood
 2 doors. 1 movable shelf. Stain-
 less steel integrated aesthetic
 suction hood. 370 m³/h suction
 capacity. 2 20W halogen
 lamps. Anodised aluminium
 grease filters (can be regener-
 ated).

Energy class: E.

Campana aspirante integrada
 2 puertas. 1 balda ajustable.
 Campana aspirante integrada
 estética inox. Capacidad de
 aspiración 370 m³/h. 2 halóge-
 nos de 20W. Filtros antigrassa de
 aluminio anodizado (regene-
 rables).

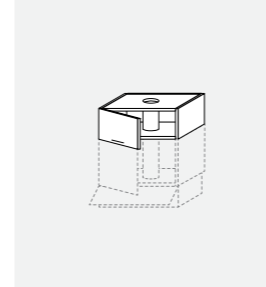
Clase energética: E.

Hotte aspirante intégrée
 2 portes. 1 étagère amovible.
 Hotte aspirante intégrée
 esthétique inox. Débit
 d'aspiration 370 m³/h. 2
 halogènes de 20W. Filtres à
 graisse en aluminium anodisé
 (régénérables).

Classe d'énergie: E.

L	COD.	FASCE PREZZO / PRICE BANDS / SEGMENTOS DE PRECIO / TRANCHES DE PRIX				
		1	2	3	4	5
60	W2633A					
90	W2634F					

Pensili sopracappa H 24 - P 34,8
 Wall units for above the hood Ht 24 - Dpt 34.8
 Altos sobre la campana H 24 - P 34,8
 Éléments hauts dessus de hotte H 24 - P 34,8



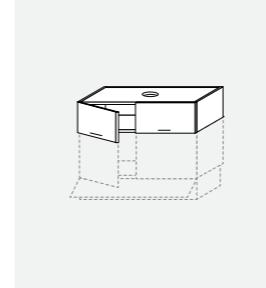
Pensile sopracappa
 1 ante.

Hood add-on wall unit
 1 door.

Alto sobre campana
 1 puerta.

Haut à poser sur hotte
 1 porte.

L	COD.	FASCE PREZZO / PRICE BANDS / SEGMENTOS DE PRECIO / TRANCHES DE PRIX				
		1	2	3	4	5
60	W2635M					



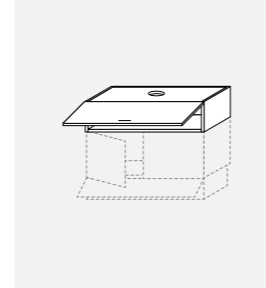
Pensile sopracappa
 2 ante.

Hood add-on wall unit
 2 doors.

Alto sobre campana
 2 puertas.

Haut à poser sur hotte
 2 portes.

L	COD.	FASCE PREZZO / PRICE BANDS / SEGMENTOS DE PRECIO / TRANCHES DE PRIX				
		1	2	3	4	5
60	W2636S					
90	W2637X					



Pensile sopracappa
 1 ante, apertura vasistas.

Meccanismo con movimento
 d'arresto-chiusura progressivo.

Hood add-on wall unit
 1 lift-up door.

Mechanism with progressive
 stopping-closing motion.

Alto sobre campana
 1 puerta abatible hacia arriba.

Mecanismo con movimiento
 de detención-cierre progresivo.

Haut à poser sur hotte
 1 porte, ouverture à vasistas.

Mécanisme avec mouvement
 d'arrêt-fermeture progressif.

L	COD.	FASCE PREZZO / PRICE BANDS / SEGMENTOS DE PRECIO / TRANCHES DE PRIX				
		1	2	3	4	5
60	W2638C					
90	W2639H					

Barra appendipensile in dotazione.
 Hanging bar for wall units included.
 Barra de colgar incluida.
 Barre support haut fournie en dotation.

Per i filtri di ricambio rivolgersi ai numeri verdi riportati all'interno della cappa.
 To spare filters, refer to the hot lines indicated inside the hood.
 Para los filtros de repuesto contactar con los números gratuitos situados en el interior de la campana.
 Pour les filtres de rechange, s'adresser aux numéros verts reportés à l'intérieur de la hotte.

Tubo Ø 12.
 Pipe Ø 12.
 Tubo Ø 12.
 Tuyau Ø 12.

Allineamento tubo cappa specifico per "Cappe Integrate", standard negli altri casi.
 Specific hood tube alignment for "Integrated Hoods", standard for the other versions.
 Alineación tubo campana específica para "Campanas integradas", estándar en los otros casos.
 Alignement du tuyau de hotte spécifique pour "Hottes intégrées", standard dans les autres cas.

La legenda icone è riportata sul retro delle alette di copertina.
 The icon key is indicated on the back of the cover tabs.
 La leyenda de los iconos se encuentra en la parte trasera de las aletas de la portada.
 La légende des icônes est reportée sur le rétro des ailettes de couverture.

L = Larghezza / Width / Ancho / Largeur
P = Profondità / Depth / Profundidad / Profondeur
H = Altezza / Height / Altura / Hauteur
Sp = Spessore / Thickness / Espesor / Épaisseur

L = Larghezza / Width / Ancho / Largeur
P = Profondità / Depth / Profundidad / Profondeur
H = Altezza / Height / Altura / Hauteur
Sp = Spessore / Thickness / Espesor / Épaisseur

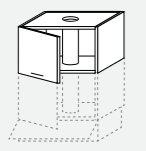
La legenda icone è riportata sul retro delle alette di copertina.
 The icon key is indicated on the back of the cover tabs.
 La leyenda de los iconos se encuentra en la parte trasera de las aletas de la portada.
 La légende des icônes est reportée sur le rétro des ailettes de couverture.

Pensili sopraccappa H 36 - P 34,8

Wall units for above the hood Ht 36 - Dpt 34.8

Altos sobre la campana H 36 - P 34,8

Éléments hauts dessus de hotte H 36 - P 34,8



Pensile sopraccappa
1 anta.

Hood add-on wall unit
1 door.

Alto sobre campana
1 puerta.

Haut à poser sur hotte
1 porte.

www.bonodesign.hu

L	COD.	FASCE PREZZO / PRICE BANDS / SEGMENTOS DE PRECIO / TRANCHES DE PRIX				
		1	2	3	4	5
60	W2640P					



Pensile sopraccappa
2 ante.

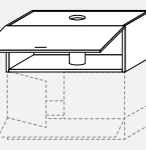
Hood add-on wall unit
2 doors.

Alto sobre campana
2 puertas.

Haut à poser sur hotte
2 portes.

www.bonodesign.hu

L	COD.	FASCE PREZZO / PRICE BANDS / SEGMENTOS DE PRECIO / TRANCHES DE PRIX				
		1	2	3	4	5
60	W2641U					
90	W2642Z					



Pensile sopraccappa
1 anta, apertura vasistas.

Hood add-on wall unit
1 lift-up door.

Alto sobre campana
1 puerta abatible hacia arriba.

Haut à poser sur hotte
1 porte, ouverture à vasistas.

Meccanismo con movimento d'arresto-chiusura progressivo.
Mechanism with progressive stopping-closing motion.
Mecanismo con movimiento de detención-cierre progresivo.
Mécanisme avec mouvement d'arrêt-fermeture progressif.

L	COD.	FASCE PREZZO / PRICE BANDS / SEGMENTOS DE PRECIO / TRANCHES DE PRIX				
		1	2	3	4	5
60	W2643E					
90	W2644L					

Barra appendipensile in dotazione.
Hanging bar for wall units included.
Barra de colgar incluida.
Barre support haut fournie en dotation.

Allineamento tubo cappa specifico per "Cappe Integrate", standard negli altri casi.
Specific hood tube alignment for "Integrated Hoods", standard for the other versions.
Alineación tubo campana específica para "Campanas integradas", estándar en los otros casos.
Alignement du tuyau de hotte spécifique pour "Hottes intégrées", standard dans les autres cas.

www.bonodesign.hu



La legenda icone è riportata sul retro delle alette di copertina.
The icon key is indicated on the back of the cover tabs.
La leyenda de los iconos se encuentra en la parte trasera de las aletas de la portada.
La légende des icônes est reportée sur le rétro des ailettes de couverture.

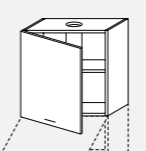
L = Larghezza / Width / Ancho / Largeur
P = Profondità / Depth / Profundidad / Profondeur
H = Altezza / Height / Altura / Hauteur
Sp = Spessore / Thickness / Espesor / Épaisseur

Pensili sopraccappa H 60 - P 34,8

Wall units for above the hood Ht 60 - Dpt 34.8

Altos sobre la campana H 60 - P 34,8

Éléments hauts dessus de hotte H 60 - P 34,8



Pensile sopraccappa
1 anta, 1 ripiano.

Hood add-on wall unit
1 door, 1 shelf.

Alto sobre campana
1 puerta, 1 balda.

Haut à poser sur hotte
1 porte, 1 étagère.

www.bonodesign.hu

L	COD.	FASCE PREZZO / PRICE BANDS / SEGMENTOS DE PRECIO / TRANCHES DE PRIX				
		1	2	3	4	5
60	W2646W					



Pensile sopraccappa
2 ante, 1 ripiano.

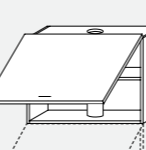
Hood add-on wall unit
2 doors, 1 shelf.

Alto sobre campana
2 puertas, 1 balda.

Haut à poser sur hotte
2 portes, 1 étagère.

www.bonodesign.hu

L	COD.	FASCE PREZZO / PRICE BANDS / SEGMENTOS DE PRECIO / TRANCHES DE PRIX				
		1	2	3	4	5
90	W2647B					



Pensile sopraccappa
1 anta, apertura vasistas, 1 ripiano.

Hood add-on wall unit
1 lift-up door, 1 shelf.

Alto sobre campana
1 puerta abatible hacia arriba, 1 balda.

Haut à poser sur hotte
1 porte, ouverture à vasistas, 1 étagère.

Meccanismo con movimento d'arresto-chiusura progressivo.
Mechanism with progressive stopping-closing motion.
Mecanismo con movimiento de detención-cierre progresivo.
Mécanisme avec mouvement d'arrêt-fermeture progressif.

L	COD.	FASCE PREZZO / PRICE BANDS / SEGMENTOS DE PRECIO / TRANCHES DE PRIX				
		1	2	3	4	5
60	W2648G					
90	W2649N					

www.bonodesign.hu

L = Larghezza / Width / Ancho / Largeur
P = Profondità / Depth / Profundidad / Profondeur
H = Altezza / Height / Altura / Hauteur
Sp = Spessore / Thickness / Espesor / Épaisseur

La legenda icone è riportata sul retro delle alette di copertina.
The icon key is indicated on the back of the cover tabs.
La leyenda de los iconos se encuentra en la parte trasera de las aletas de la portada.
La légende des icônes est reportée sur le rétro des ailettes de couverture.

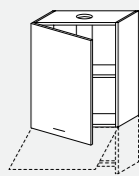


Pensili sopraccappa H 72 - P 34,8

Wall units for above the hood Ht 72 - Dpt 34.8

Altos sobre la campana H 72 - P 34,8

Éléments hauts dessus de hotte H 72 - P 34,8



Pensile sopraccappa
1 anta, 1 ripiano.

Hood add-on wall unit
1 door, 1 shelf.

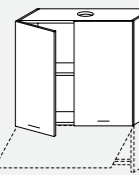
Alto sobre campana
1 puerta, 1 balda.

Haut à poser sur hotte
1 porte, 1 étagère.

www.bonodesign.hu

L COD. FASCE PREZZO / PRICE BANDS / SEGMENTOS DE PRECIO / TRANCHES DE PRIX

L	COD.	1	2	3	4	5
60	W2650T					



Pensile sopraccappa
2 ante, 1 ripiano.

Hood add-on wall unit
2 doors, 1 shelf.

Alto sobre campana
2 puertas, 1 balda.

Haut à poser sur hotte
2 portes, 1 étagère.

www.bonodesign.hu

L COD. FASCE PREZZO / PRICE BANDS / SEGMENTOS DE PRECIO / TRANCHES DE PRIX

L	COD.	1	2	3	4	5
60	W2651Y					
90	W2652D					

Barra appendipensile in dotazione.
Hanging bar for wall units included.
Barra de colgar incluida.
Barre support haut fournie en dotation.

Allineamento tubo cappa specifico per "Cappe Integrate", standard negli altri casi.
Specific hood tube alignment for "Integrated Hoods", standard for the other versions.
Alineación tubo campana específica para "Campanas integradas", estándar en los otros casos.
Alignement du tuyau de hotte spécifique pour "Hottes intégrées", standard dans les autres cas.

www.bonodesign.hu



La legenda icone è riportata sul retro delle alette di copertina.
The icon key is indicated on the back of the cover tabs.
La leyenda de los iconos se encuentra en la parte trasera de las aletas de la portada.
La légende des icônes est reportée sur le rétro des ailettes de couverture.

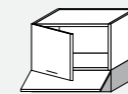
L = Larghezza / Width / Ancho / Largeur
P = Profondità / Depth / Profundidad / Profondeur
H = Altezza / Height / Altura / Hauteur
Sp = Spessore / Thickness / Espesor / Épaisseur

Cappe filtranti con frontale estraibile H 60 - P 34,8

Suction hoods with lift-up front Ht 60 - Dpt 34.8

Campanas filtrantes con frente extraíble H 60 - P 34,8

Hottes filtrantes avec façade extractible H 60 - P 34,8



Cappa filtrante
1 anta, 1 frontale estraibile.
Portata aspirazione 165 m³/h.
Filtri a carboni attivi in dotazione.
1 alogena da 28W.

Classe energetica: E

Per composizioni con pensili
H 60 - 72.

Hood with recycling filter wall unit
1 door, 1 lift-up front.
Suction capacity 165 m³/h.
Supplied with active carbon filters.
1 28W halogen lamp.

Energy class: E.

For compositions with wall unit
Ht 60 - 72.

Campana filtrante
1 puerta, 1 frente extraíble.
Capacidad de aspiración 165 m³/h.
Filtros de carbón activo incluidos.
1 halógena de 28W.

Clase energética: E.

Para composiciones con altos
A 60 - 72.

Hotte filtrante
1 porte, 1 façade extractible.
Débit d'aspiration 165 m³/h.
Filtres aux charbons actifs fournis en dotation.
1 halogène de 28W.

Classe d'énergie: E.

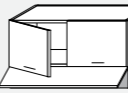
Pour compositions avec hauts
H 60 - 72.

www.bonodesign.hu

L COD. FASCE PREZZO / PRICE BANDS / SEGMENTOS DE PRECIO / TRANCHES DE PRIX

L	COD.	1	2	3	4	5
60	W2653K					

Maggiorazione per cappa LUSSO Filtro grassi in alluminio, 2 alogene da 28W, aspirazione 272 m³/h. Classe energetica: F. In fase di ordinazione indicare "motore lusso".
Surcharge for LUSSO hood Aluminium grease filter, 2 28W halogen lamps, suction capacity 272 m³/h. Energy class: F. Specify "lusso motor" on order.
Recargo para campana LUSSO Filtro de grasas de aluminio, 2 halógenos de 28W, aspiración 272 m³/h. Clase energética: F. Indicar el "motor lusso" en el pedido.
Supplément pour hotte LUSSO Filtre à graisses en aluminium, 2 halogènes de 28W, aspiration 272 m³/h. Classe d'énergie: F. Indiquer le "moteur lusso" au moment de la commande.



Cappa filtrante
2 ante, 1 frontale estraibile.
Portata aspirazione 165 m³/h.
Filtri a carboni attivi in dotazione.
1 alogena da 28W.

Classe energetica: E

Per composizioni con pensili
H 60 - 72.

Hood with recycling filter wall unit
2 doors, 1 lift-up front.
Suction capacity 165 m³/h.
Supplied with active carbon filters.
1 28W halogen lamp.

Energy class: E.

For compositions with wall unit
Ht 60 - 72.

Campana filtrante
2 puertas, 1 frente extraíble.
Capacidad de aspiración 165 m³/h.
Filtros de carbón activo incluidos.
1 halógena de 28W.

Clase energética: E.

Para composiciones con altos
A 60 - 72.

Hotte filtrante
2 portes, 1 façade extractible.
Débit d'aspiration 165 m³/h.
Filtres aux charbons actifs fournis en dotation.
1 halogène de 28W.

Classe d'énergie: E.

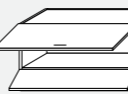
Pour compositions avec hauts
H 60 - 72.

www.bonodesign.hu

L COD. FASCE PREZZO / PRICE BANDS / SEGMENTOS DE PRECIO / TRANCHES DE PRIX

L	COD.	1	2	3	4	5
60	W2654Q					
90	W2655V					

Maggiorazione per cappa LUSSO Filtro grassi in alluminio, 2 alogene da 28W, aspirazione 272 m³/h. Classe energetica: F. In fase di ordinazione indicare "motore lusso".
Surcharge for LUSSO hood Aluminium grease filter, 2 28W halogen lamps, suction capacity 272 m³/h. Energy class: F. Specify "lusso motor" on order.
Recargo para campana LUSSO Filtro de grasas de aluminio, 2 halógenos de 28W, aspiración 272 m³/h. Clase energética: F. Indicar el "motor lusso" en el pedido.
Supplément pour hotte LUSSO Filtre à graisses en aluminium, 2 halogènes de 28W, aspiration 272 m³/h. Classe d'énergie: F. Indiquer le "moteur lusso" au moment de la commande.



Cappa filtrante
1 anta, apertura vasistas.
1 frontale estraibile.
Portata aspirazione 165 m³/h.
Filtri a carboni attivi in dotazione.
1 alogena da 28W.

Classe energetica: E

Per composizioni con pensili
H 60 e 72.

Meccanismo con movimento
d'arresto-chiusura progressivo.

Hood with recycling filter wall unit
1 lift-up door, 1 lift-up front.
Suction capacity 165 m³/h.
Supplied with active carbon filters.
1 28W halogen lamp.

Energy class: E.

For compositions with wall unit
Ht 60 and 72.

Mechanism with progressive
stopping-closing motion.

Campana filtrante
1 puerta abatible hacia arriba.
1 frente extraíble. Capacidad de aspiración 165 m³/h.
Filtros de carbón activo incluidos.
1 halógena de 28W.

Clase energética: E.

Para composiciones con altos
A 60 et 72.

Mecanismo con movimiento
de detención-cierre progresivo.

Hotte filtrante
1 porte, ouverture à vasistas.
1 façade extractible. Débit d'aspiration 165 m³/h.
Filtres aux charbons actifs fournis en dotation.
1 halogène de 28W.

Classe d'énergie: E.

Pour compositions avec hauts
H 60 y 72.

Mécanisme avec mouvement
d'arrêt-fermeture progressif.

www.bonodesign.hu

L COD. FASCE PREZZO / PRICE BANDS / SEGMENTOS DE PRECIO / TRANCHES DE PRIX

L	COD.	1	2	3	4	5
60	W2656A					
90	W2657F					

Maggiorazione per cappa LUSSO Filtro grassi in alluminio, 2 alogene da 28W, aspirazione 272 m³/h. Classe energetica: F. In fase di ordinazione indicare "motore lusso".
Surcharge for LUSSO hood Aluminium grease filter, 2 28W halogen lamps, suction capacity 272 m³/h. Energy class: F. Specify "lusso motor" on order.
Recargo para campana LUSSO Filtro de grasas de aluminio, 2 halógenos de 28W, aspiración 272 m³/h. Clase energética: F. Indicar el "motor lusso" en el pedido.
Supplément pour hotte LUSSO Filtre à graisses en aluminium, 2 halogènes de 28W, aspiration 272 m³/h. Classe d'énergie: F. Indiquer le "moteur lusso" au moment de la commande.

La legenda icone è riportata sul retro delle alette di copertina.
The icon key is indicated on the back of the cover tabs.
La leyenda de los iconos se encuentra en la parte trasera de las aletas de la portada.
La légende des icônes est reportée sur le rétro des ailettes de couverture.


L = Larghezza / Width / Ancho / Largeur
P = Profondità / Depth / Profundidad / Profondeur
H = Altezza / Height / Altura / Hauteur
Sp = Spessore / Thickness / Espesor / Épaisseur

Cappe filtranti con frontale estraibile H 84 - P 34,8

Suction hoods with lift-up front Ht 84 - Dpt 34,8

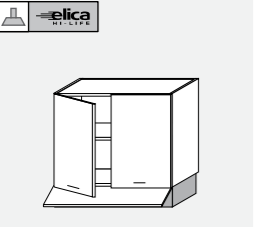
Campanas filtrantes con frente extraíble H 84 - P 34,8

Hottes filtrantes avec façade extractible H 84 - P 34,8

	Cappa filtrante 1 ante, 1 ripiano mobile, 1 frontale estraibile. Portata aspirazione 165 m³/h. Filtri a carboni attivi in dotazione. 1 alogena da 28W.	Hood with recycling filter wall unit 1 door, 1 movable shelf, 1 lift-up front. Suction capacity 165 m³/h. Supplied with active carbon filters. 1 28W halogen lamp.	Campana filtrante 1 puerta, 1 balda ajustable, 1 frente extraíble. Capacidad de aspiración 165 m³/h. Filtros de carbón activo incluidos. 1 halógena de 28W.	Hotte filtrante 1 porte, 1 étagère amovible, 1 façade extractible. Débit d'aspiration 165 m³/h. Filtrés aux charbons actifs fournis en dotation. 1 halogène de 28W.
	Classe energetica: E	Energy class: E.	Clase energética: E.	Classe d'énergie: E.
	Per composizioni con pensili H 96.	For compositions with wall unit Ht 96.	Para composiciones con altos A 96.	Pour compositions avec hauts H 96.

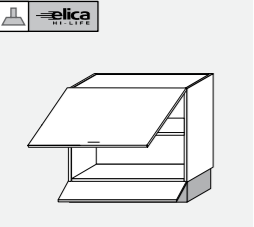
L	COD.	FASCE PREZZO / PRICE BANDS / SEGMENTOS DE PRECIO / TRANCHES DE PRIX	1	2	3	4	5
60	W2658M						

Maggiorazione per cappa LUSO Filtro grassi in alluminio, 2 alogene da 28W, aspirazione 272 m³/h. Classe energetica: F. In fase di ordinazione indicare "motore lusso".
Surcharge for LUSO hood Aluminium grease filter, 2 28W halogen lamps, suction capacity 272 m³/h. Energy class: F. Specify "lusso motor" on order.
Recargo para campana LUSO Filtro de grasas de aluminio, 2 halógenos de 28W, aspiración 272 m³/h. Clase energética: F. Indicar el "motor lusso" en el pedido.
Supplément pour hotte LUSO Filtre à graisses en aluminium, 2 halogènes de 28W, aspiration 272 m³/h. Classe d'énergie: F. Indiquer le "moteur lusso" au moment de la commande.

	Cappa filtrante 2 ante, 1 ripiano mobile, 1 frontale estraibile. Portata aspirazione 165 m³/h. Filtri a carboni attivi in dotazione. 1 alogena da 28W.	Hood with recycling filter wall unit 1 door, 1 movable shelf, 1 lift-up front. Suction capacity 165 m³/h. Supplied with active carbon filters. 1 28W halogen lamp.	Campana filtrante 2 puertas, 1 balda ajustable, 1 frente extraíble. Capacidad de aspiración 165 m³/h. Filtros de carbón activo incluidos. 1 halógena de 28W.	Hotte filtrante 2 portes, 1 étagère amovible, 1 façade extractible. Débit d'aspiration 165 m³/h. Filtrés aux charbons actifs fournis en dotation. 1 halogène de 28W.
	Classe energetica: E	Energy class: E.	Clase energética: E.	Classe d'énergie: E.
	Per composizioni con pensili H 96.	For compositions with wall unit Ht 96.	Para composiciones con altos A 96.	Pour compositions avec hauts H 96.

L	COD.	FASCE PREZZO / PRICE BANDS / SEGMENTOS DE PRECIO / TRANCHES DE PRIX	1	2	3	4	5
90	W2659S						

Maggiorazione per cappa LUSO Filtro grassi in alluminio, 2 alogene da 28W, aspirazione 272 m³/h. Classe energetica: F. In fase di ordinazione indicare "motore lusso".
Surcharge for LUSO hood Aluminium grease filter, 2 28W halogen lamps, suction capacity 272 m³/h. Energy class: F. Specify "lusso motor" on order.
Recargo para campana LUSO Filtro de grasas de aluminio, 2 halógenos de 28W, aspiración 272 m³/h. Clase energética: F. Indicar el "motor lusso" en el pedido.
Supplément pour hotte LUSO Filtre à graisses en aluminium, 2 halogènes de 28W, aspiration 272 m³/h. Classe d'énergie: F. Indiquer le "moteur lusso" au moment de la commande.

	Cappa filtrante 1 ante, apertura vasistas, 1 ripiano mobile, 1 frontale estraibile. Portata aspirazione 165 m³/h. Filtri a carboni attivi in dotazione. 1 alogena da 28W.	Hood with recycling filter wall unit 1 lift-up door, 1 movable shelf, 1 lift-up front. Suction capacity 165 m³/h. Supplied with active carbon filters. 1 28W halogen lamp.	Campana filtrante 1 puerta abatible hacia arriba, 1 balda ajustable, 1 frente extraíble. Capacidad de aspiración 165 m³/h. Filtros de carbón activo incluidos. 1 halógena de 28W.	Hotte filtrante 1 porte, ouverture à vasistas, 1 étagère amovible, 1 façade extractible. Débit d'aspiration 165 m³/h. Filtrés aux charbons actifs fournis en dotation. 1 halogène de 28W.
	Classe energetica: E	Energy class: E.	Clase energética: E.	Classe d'énergie: E.
	Per composizioni con pensili H 96.	For compositions with wall unit Ht 96.	Para composiciones con altos A 96.	Pour compositions avec hauts H 96.
	<i>Meccanismo con movimento d'arresto-chiusura progressivo.</i>	<i>Mechanism with progressive stopping-closing motion.</i>	<i>Mecanismo con movimiento de detención-cierre progresivo.</i>	<i>Mécanisme avec mouvement d'arrêt-fermeture progressif.</i>

L	COD.	FASCE PREZZO / PRICE BANDS / SEGMENTOS DE PRECIO / TRANCHES DE PRIX	1	2	3	4	5
60	W2660X						
90	W2661C						

Maggiorazione per cappa LUSO Filtro grassi in alluminio, 2 alogene da 28W, aspirazione 272 m³/h. Classe energetica: F. In fase di ordinazione indicare "motore lusso".
Surcharge for LUSO hood Aluminium grease filter, 2 28W halogen lamps, suction capacity 272 m³/h. Energy class: F. Specify "lusso motor" on order.
Recargo para campana LUSO Filtro de grasas de aluminio, 2 halógenos de 28W, aspiración 272 m³/h. Clase energética: F. Indicar el "motor lusso" en el pedido.
Supplément pour hotte LUSO Filtre à graisses en aluminium, 2 halogènes de 28W, aspiration 272 m³/h. Classe d'énergie: F. Indiquer le "moteur lusso" au moment de la commande.

Barra appendipensile in dotazione.
Hanging bar for wall units included.
Barra de colgar incluida.
Barre support haut fournie en dotation.

Per i filtri di ricambio rivolgersi ai numeri verdi riportati all'interno della cappa.
To spare filters, refer to the hot lines indicated inside the hood.
Para los filtros de repuesto contactar con los números gratuitos situados en el interior de la campana.
Pour les filtres de rechange, s'adresser aux numéros verts reportés à l'intérieur de la hotte.

Portale cappa P 59 con veletta

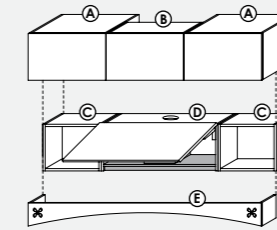
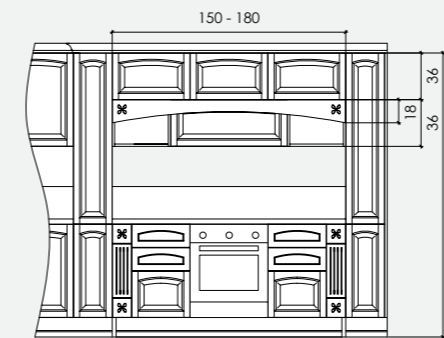
Hood portal Dpt 59 with lift-up panel

Portal campana P 59 con veleta

Portail hotte P 59 avec volette

MIDA

Esempi di utilizzo
Examples of use
Ejemplos de uso
Exemples d'utilisation



- A **Pensile H 36 P 59**
Wall unit Ht 36 Dpt 59
Alto H 36 P 59
Haut H 36 P 59
- B **Pensile H 36 P 34,8**
Wall unit Ht 36 Dpt 34,8
Alto H 36 P 34,8
Haut H 36 P 34,8
- C **Pensili a giorno H 36 P 32,8**
Open wall unit Ht 36 Dpt 32,8
Alto abierto H 36 P 32,8
Haut ouvert H 36 P 32,8
- D **Cappa integrata H 36 P 34,8**
Integrated hood Ht 36 Dpt 34,8
Campana integrada H 36 P 34,8
Hotte intégrée H 36 P 34,8
- E **Veletta apribile (fissaggio a colonne P 59 adiacenti)**
Lift-up panel (fix to adjacent tall unit D 59)
Veleta que se puede abrir (fijación a columnas P 59 adyacentes)
Voilette ouvrante (fixation aux colonnes P 59 adjacentes)

	Frontale 'Veletta' per portale cappa In frassino massello sagomato, in finitura ed esecuzione anta. Dispositivo di apertura vasistas. Da utilizzare solamente nella configurazione 'Portale cappa con veletta' (coppia colonne P 59 laterali, pensili H 36, soprapensili H 36 P 59).	'Lift-up' front panel for hood portal In contoured solid ash, with same finish as door. Lift-up opening mechanism. Only for use in 'Hood portal with lift-up panel' configuration (pair of tall side units D 59, wall units H 36, top elements for wall units H 36 D 59).	Frente 'Veletta' para portal campana En fresno macizo perfilado, en acabado y ejecución puerta. Dispositivo de apertura proyectante. A utilizar solamente en la configuración 'Portal campana con veleta' (par columnas P 59 laterales, colgantes H 36, sobre mueble alto H 36 P 59).	Façade 'Voilette' pour portail hotte En frêne massif façonné, en finition et exécution porte. Dispositif d'ouverture vasistas. À utiliser seulement dans la configuration 'Portail hotte avec voilette' (paire colonnes P 59 latérales, éléments hauts H 36, sur éléments hauts H 36 P 59).
	SOLO PER MODELLO MIDA.	FOR MIDA MODEL ONLY.	SÓLO PARA EL MODELO MIDA.	UNIQUEMENT POUR EL MODELO MIDA.

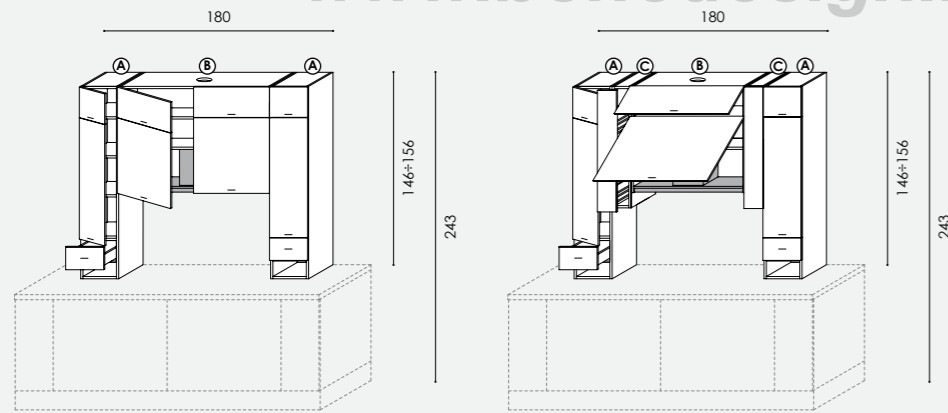
L	COD.	FASCE PREZZO / PRICE BANDS / SEGMENTOS DE PRECIO / TRANCHES DE PRIX	1	2	3	4	5
150	W2690L						
180	W2691R						

Pensili cappa
Hood wall units
Altos campana
Hauts hotte

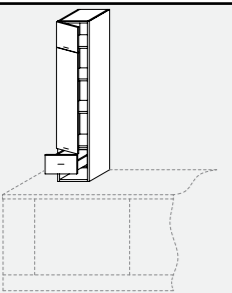
Portale cappa lineare soprapiano P 45 - H 156÷146 (243)
 Linear portal for hood above worktop Dpt 45 - Ht 156÷146 (243)
 Portal campana lineal sobre encimera P 45 - H 156÷146 (243)
 Portail hotte linéaire sur plan P 45 - H 156÷146 (243)

Esempi di utilizzo
 Examples of use
 Ejemplos de uso
 Exemples d'utilisation

www.bonodesign.hu



- A Colonna portale cappa**
Tall unit portal for hood
Columnne portail hotte
- B Cappa aspirante integrata H 84 P 45**
Integrated suction hood Ht 84 Dpt 45
Campana aspirante integrada H 84 P 45
Hotte aspirante intégrée H 84 P 45
- C Pensile portabottiglie estraibile H 96 P 45**
Pull-out bottle rack wall unit Ht 96 Dpt 45
Mueble alto portabotellas extraible H 96 P 45
Élément haut panier coulissant H 96 P 45



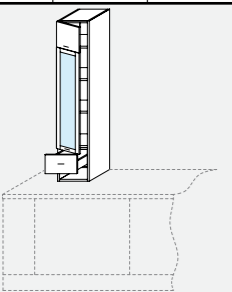
Colonna portale cappa 146÷156
 2 ante, 2 ripiani mobili, 1 ripiano fisso, 1 cassetto P 30, vano a giorno inferiore. Altezza fianco adeguata a spessore piano top (M4).
Struttura a colore integrale (vedi pag. 'Colorazioni cassa').
 Cassetto e/o cestello a sponde metalliche ad estrazione totale frenate.

Tall unit portal for hood 146÷156
 2 doors, 2 adjustable shelves, 1 fixed shelf, 1 drawer Dpt 30, lower open cabinet. Side height suited to the thickness of the top panel (M4).
Structure in full colour (see page 'Carcase colours').
 Drawer and/or basket with metal side panels and total extraction guides with shock absorber.

Columnne portail hotte 146÷156
 2 portes, 2 étagères réglable, 1 balda fija, 1 cajón P 30, módulo abierto inferior. Altura lateral adecuada para el espesor de la encimera (M4).
Estructura de color integral (vea pág. 'Colores estructura').
 Cajón y/o cesto con lados metálicos y guías de extracción total con freno.

Colonne portail hotte 146÷156
 2 portes, 2 étagères réglable, 1 étagère fixe, 1 tiroir P 30, compartiment ouvert inférieur. Hauteur côté adapté à l'épaisseur du plan top (M4).
Structure à couleur intégrale (voir page 'Coloration de la structure').
 Tiroir et/ou panier avec bords métalliques et glissières à sortie totale avec butée d'arrêt.

L	COD.	FASCE PREZZO / PRICE BANDS / SEGMENTOS DE PRECIO / TRANCHES DE PRIX	1	2	3	4	5
30	W3632X						



Colonna portale cappa 146÷156
 1 anta, 1 anta con telaio e vetro, 2 ripiani mobili, 1 ripiano fisso, 1 cassetto P 30, vano a giorno inferiore. Altezza fianco adeguata a spessore piano top (M4).
Struttura a colore integrale (vedi pag. 'Colorazioni cassa').
 Cassetto e/o cestello a sponde metalliche ad estrazione totale frenate.

Tall unit portal for hood 146÷156
 1 door, 1 glass door with frame, 2 adjustable shelves, 1 fixed shelf, 1 drawer Dpt 30, lower open cabinet. Side height suited to the thickness of the top panel (M4).
Structure in full colour (see page 'Carcase colours').
 Drawer and/or basket with metal side panels and total extraction guides with shock absorber.

Columnne portail hotte 146÷156
 1 porte, 1 porte avec cadre et verre, 2 étagères réglable, 1 étagère fixe, 1 tiroir P 30, compartiment ouvert inférieur. Hauteur côté adapté à l'épaisseur du plan top (M4).
Structure à couleur intégrale (voir page 'Coloration de la structure').
 Tiroir et/ou panier avec bords métalliques et glissières à sortie totale avec butée d'arrêt.

L	COD.	FASCE PREZZO / PRICE BANDS / SEGMENTOS DE PRECIO / TRANCHES DE PRIX	1	2	3	4	5
30	W3633C						

Barra appendipensile in dotazione.
 Hanging bar for wall units included.
 Barra de colgar incluida.
 Barre support haut fournie en dotation.

www.bonodesign.hu

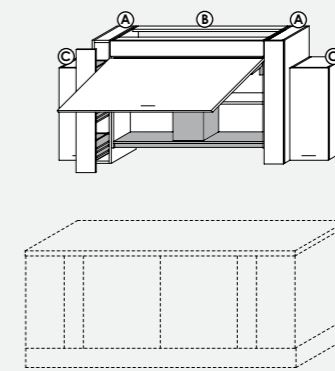
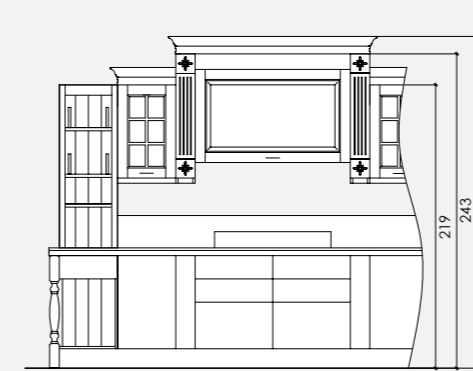
La legenda icone è riportata sul retro delle alette di copertina.
 The icon key is indicated on the back of the cover tabs.
 La leyenda de los iconos se encuentra en la parte trasera de las aletas de la portada.
 La légende des icônes est reportée sur le rétro des ailettes de couverture.

L = Larghezza / Width / Ancho / Largeur
 P = Profondità / Depth / Profundidad / Profondeur
 H = Altezza / Height / Altura / Hauteur
 Sp = Spessore / Thickness / Espesor / Épaisseur

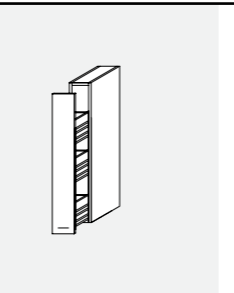
Portale cappa lineare P 45
 Linear portal for hood Dpt 45
 Portal campana lineal P 45
 Portail hotte linéaire P 45

Esempi di utilizzo
 Examples of use
 Ejemplos de uso
 Exemples d'utilisation

www.bonodesign.hu



- A Pensile portabottiglie estraibile P 45**
Pull-out bottle rack wall unit Dpt 45
Mueble alto portabotellas extraible P 45
Élément haut panier coulissant P 45
- B Cappa aspirante integrata P 45**
Integrated suction hood Dpt 45
Campana aspirante integrada P 45
Hotte aspirante intégrée P 45
- C Pensile P 34,8**
Wall unit Dpt 34,8
Mueble alto P 34,8
Élément haut P 34,8



Pensile portabottiglie estraibile H 96 P 45
 1 cestello portabottiglie ad estrazione totale e chiusura ammortizzata. Versione con guide struttura Dx-Sx.

Pull-out bottle rack wall unit Ht 96 Dpt 45
 1 pull-out bottle rack basket with soft closing system. Basket runners versions R-L.

Mueble alto portabotellas extraible H 96 P 45
 1 cesto portabotellas de extracción total y cierre amortiguado. Versiones de guías para estructura derecha-izquierda.

Élément haut panier coulissant H 96 P 45
 1 panier porte-bouteilles à extraction totale et fermeture amortie. Versions glissières structure droite et gauche.

L	COD.	FASCE PREZZO / PRICE BANDS / SEGMENTOS DE PRECIO / TRANCHES DE PRIX	1	2	3	4	5
15	W2262V						

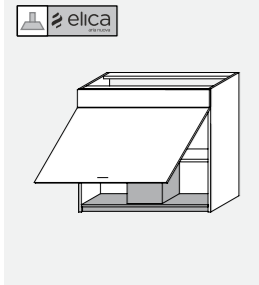
Pensile cappa
 Hood wall units
 Altos campana
 Hauts hotte

www.bonodesign.hu

La legenda icone è riportata sul retro delle alette di copertina.
 The icon key is indicated on the back of the cover tabs.
 La leyenda de los iconos se encuentra en la parte trasera de las aletas de la portada.
 La légende des icônes est reportée sur le rétro des ailettes de couverture.

L = Larghezza / Width / Ancho / Largeur
 P = Profondità / Depth / Profundidad / Profondeur
 H = Altezza / Height / Altura / Hauteur
 Sp = Spessore / Thickness / Espesor / Épaisseur

Cappe aspiranti integrate P 45 per portali cappa lineari
 Suction hoods **integrated** Dpt 45 for **linear** portal for hood
 Campanas aspirantes **integrado** P 45 para portal campana **lineal**
 Hottes aspirantes **intégrées** P 45 pour portail hotte **linéaire**



Cappe aspirante integrata H 84
 1 ante apertura vasistas H 72, 1 frontale fisso superiore H 12, 1 ripiano fisso. Cappa aspirante integrata estetica inox. Portata di aspirazione 370 m³/h, 2 alogene da 20W. Filtri antigrasso in alluminio anodizzato (rigenerabili).
 Classe energetica: E.
 Meccanismo con movimento d'arresto-chiusura progressivo.

Integrated suction hood Ht 84
 1 lift-up door Ht 72, 1 fixed upper front panel Ht 12, 1 fixed shelf. Stainless steel integrated aesthetic suction hood, 370 m³/h suction capacity, 2 20W halogen lamps. Anodised aluminium grease filters (can be regenerated).
 Energy class: E.
 Mechanism with progressive stopping-closing motion.

Campana aspirante integrata H 84
 1 puerta abatible hacia arriba H 72, 1 frente delantero fijo mayor H 12, 1 balda fija. Campana aspirante integrada estética inox. Capacidad de aspiración 370 m³/h, 2 halógenos de 20W. Filtros antigrasa de aluminio anodizado (regenerables).
 Clase energética: E.
 Mecanismo con movimiento de detención-cierre progresivo.

Hotte aspirante intégrée H 84
 1 porte ouverture à vasistas H 72, 1 façade avant fixe supérieur H 12, 1 étagère fixe. Hotte aspirante intégrée esthétique inox. Débit d'aspiration 370 m³/h, 2 halogènes de 20W. Filtres à graisse en aluminium anodisé (régénérables).
 Classe d'énergie: E.
 Mécanisme avec mouvement d'arrêt-fermeture progressif.

L	COD.	FASCE PREZZO / PRICE BANDS / SEGMENTOS DE PRECIO / TRANCHES DE PRIX				
		1	2	3	4	5
90	W2676K					
120	W2677Q					



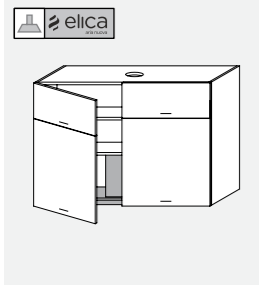
Cappe aspirante integrata H 84
 2 ante apertura vasistas (inferiore H 60 superiore H 24), 2 ripiani fissi. Cappa aspirante integrata estetica inox. Portata di aspirazione 370 m³/h, 2 alogene da 20W. Filtri antigrasso in alluminio anodizzato (rigenerabili).
 Classe energetica: E.
 Meccanismo con movimento d'arresto-chiusura progressivo.

Integrated suction hood Ht 84
 2 lift-up doors (lower Ht 60 higher H 24), 2 fixed shelves. Stainless steel integrated aesthetic suction hood, 370 m³/h suction capacity, 2 20W halogen lamps. Anodised aluminium grease filters (can be regenerated).
 Energy class: E.
 Mechanism with progressive stopping-closing motion.

Campana aspirante integrada H 84
 2 puertas abatible hacia arriba (inferior H 60 mayor H 24), 2 baldas fijas. Campana aspirante integrada estética inox. Capacidad de aspiración 370 m³/h, 2 halógenos de 20W. Filtros antigrasa de aluminio anodizado (regenerables).
 Clase energética: E.
 Mecanismo con movimiento de detención-cierre progresivo.

Hotte aspirante intégrée H 84
 2 portes ouverture à vasistas (inférieur H 60 supérieur H 24), 2 étagères fixes. Hotte aspirante intégrée esthétique inox. Débit d'aspiration 370 m³/h, 2 halogènes de 20W. Filtres à graisse en aluminium anodisé (régénérables).
 Classe d'énergie: E.
 Mécanisme avec mouvement d'arrêt-fermeture progressif.

L	COD.	FASCE PREZZO / PRICE BANDS / SEGMENTOS DE PRECIO / TRANCHES DE PRIX				
		1	2	3	4	5
90	W2684C					



Cappe aspirante integrata H 84
 4 ante, 2 ripiani fissi. Cappa aspirante integrata estetica inox. Portata di aspirazione 370 m³/h, 2 alogene da 20W. Filtri antigrasso in alluminio anodizzato (rigenerabili).
 Classe energetica: E.

Integrated suction hood Ht 84
 4 doors, 2 fixed shelves. Stainless steel integrated aesthetic suction hood, 370 m³/h suction capacity, 2 20W halogen lamps. Anodised aluminium grease filters (can be regenerated).
 Energy class: E.

Campana aspirante integrada H 84
 4 puertas, 2 baldas fijas. Campana aspirante integrada estética inox. Capacidad de aspiración 370 m³/h, 2 halógenos de 20W. Filtros antigrasa de aluminio anodizado (regenerables).
 Clase energética: E.

Hotte aspirante intégrée H 84
 4 portes, 2 étagères fixes. Hotte aspirante intégrée esthétique inox. Débit d'aspiration 370 m³/h, 2 halogènes de 20W. Filtres à graisse en aluminium anodisé (régénérables).
 Classe d'énergie: E.

L	COD.	FASCE PREZZO / PRICE BANDS / SEGMENTOS DE PRECIO / TRANCHES DE PRIX				
		1	2	3	4	5
120	W2685H					

Barra appendipensile in dotazione.
 Hanging bar for wall units included.
 Barra de colgar incluida.
 Barre support haut fournie en dotation.

Per i filtri di ricambio rivolgersi ai numeri verdi riportati all'interno della cappa.
 To spare filters, refer to the hot lines indicated inside the hood.
 Para los filtros de repuesto contactar con los números gratuitos situados en el interior de la campana.
 Pour les filtres de rechange, s'adresser aux numéros verts reportés à l'intérieur de la hotte.

Tubo Ø 12.
 Pipe Ø 12.
 Tubo Ø 12.
 Tuyau Ø 12.

La legenda icone è riportata sul retro delle alette di copertina.
 The icon key is indicated on the back of the cover tabs.
 La leyenda de los iconos se encuentra en la parte trasera de las aletas de la portada.
 La légende des icônes est reportée sur le rétro des ailettes de couverture.

L = Larghezza / Width / Ancho / Largeur
P = Profondità / Depth / Profundidad / Profondeur
H = Altezza / Height / Altura / Hauteur
Sp = Spessore / Thickness / Espesor / Épaisseur

www.bonodesign.hu

www.bonodesign.hu

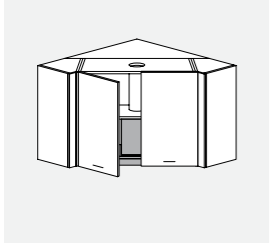

www.bonodesign.hu

La legenda icone è riportata sul retro delle alette di copertina.
 The icon key is indicated on the back of the cover tabs.
 La leyenda de los iconos se encuentra en la parte trasera de las aletas de la portada.
 La légende des icônes est reportée sur le rétro des ailettes de couverture.

L = Larghezza / Width / Ancho / Largeur
P = Profondità / Depth / Profundidad / Profondeur
H = Altezza / Height / Altura / Hauteur
Sp = Spessore / Thickness / Espesor / Épaisseur

Portale cappa angolare H 72 (105x105)

Corner portal for hood Ht 72 (105x105)
Portal campana angular H 72 (105x105)
Portail hotte d'angle H 72 (105x105)

OPERA ARMONIA

Portale cappa angolare
Struttura formata da 5 elementi: 2 pensili angolari 135°, 1 dx e 1 sx, 2 elementi di chiusura posteriore, 1 pensile cappa L 90 a 2 ante.
Cappa aspirante integrata estetica inox. Portata di aspirazione 370 m³/h, 2 alogene da 20W. Filtri antigrasso in alluminio anodizzato (rigenerabili).

Corner portal for hood
Structure consisting of 5 elements: 2 corner wall units (LH and RH) 135°, 2 back end elements and 1 hood wall unit W 90 with 2 doors.
Stainless steel integrated aesthetic suction hood. 370 m³/h suction capacity, 2 20W halogen lamps. Anodised aluminium grease filters (can be regenerated).

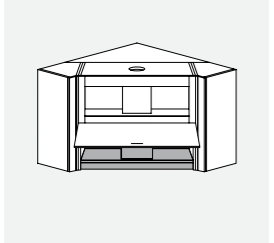

Portal campana angular
Estructura formada por 5 elementos: 2 muebles altos angulares 135°, 1 derecho y 1 izquierdo, 2 elementos de cierre posterior, 1 mueble alto campana L 90 de 2 puertas.
Campana aspirante integrada estética inox. Capacidad de aspiración 370 m³/h, 2 halógenos de 20W. Filtros antigrasso de aluminio anodizado (regenerables).
Clase energética: E.

Portail hotte d'angle
Structure composée de 5 éléments: 2 éléments hauts d'angle 135°, 1 à droite et 1 à gauche, 2 éléments de fermeture arrière, 1 élément haut hotte L 90 à 2 portes.
Hotte aspirante intégrée esthétique inox. Débit d'aspiration 370 m³/h, 2 halogènes de 20W. Filtres à graisse en aluminium anodisé (régénérables).
Classe d'énergie: E.

Classe energetica: E.

Energy class: E.

L		COD. FASCE PREZZO / PRICE BANDS / SEGMETOS DE PRECIO / TRANCHES DE PRIX				
		1	2	3	4	5
105x105	W2672N					



Portale cappa angolare
Struttura formata da 5 elementi: 2 pensili angolari 135°, 1 dx e 1 sx, 2 elementi di chiusura posteriore, 1 pensile cappa L 90 apertura vasistas e vano a giorno.
Cappa aspirante integrata estetica inox. Portata di aspirazione 370 m³/h, 2 alogene da 20W. Filtri antigrasso in alluminio anodizzato (rigenerabili).
Classe energetica: E.

Corner portal for hood
Structure consisting of 5 elements: 2 corner wall units (RH and LH) 135°, 2 back end elements, 1 hood wall unit W 90 with top-hinged door and open cabinet.
Stainless steel integrated aesthetic suction hood. 370 m³/h suction capacity, 2 20W halogen lamps. Anodised aluminium grease filters (can be regenerated).
Energy class: E.

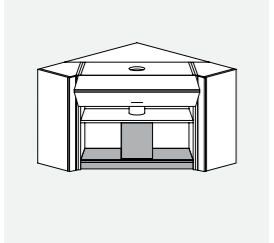

Portal campana angular
Estructura formada por 5 elementos: 2 muebles altos angulares 135°, 1 derecho y 1 izquierdo, 2 elementos de cierre posterior, 1 mueble alto campana L 90 apertura proyectante y módulo abierto.
Campana aspirante integrada estética inox. Capacidad de aspiración 370 m³/h, 2 halógenos de 20W. Filtros antigrasso de aluminio anodizado (regenerables).
Clase energética: E.

Portail hotte d'angle
Structure composée de 5 éléments: 2 éléments hauts d'angle 135°, 1 à droite et 1 à gauche, 2 éléments de fermeture arrière, 1 élément haut hotte L 90 ouverture vasistas et un compartiment ouvert.
Hotte aspirante intégrée esthétique inox. Débit d'aspiration 370 m³/h, 2 halogènes de 20W. Filtres à graisse en aluminium anodisé (régénérables).
Classe d'énergie: E.

Classe energetica: E.

Energy class: E.

L		COD. FASCE PREZZO / PRICE BANDS / SEGMETOS DE PRECIO / TRANCHES DE PRIX				
		1	2	3	4	5
105x105	W2674Y					



Portale cappa angolare
Struttura formata da 5 elementi: 2 pensili angolari 135°, 1 dx e 1 sx, 2 elementi di chiusura posteriore, 1 pensile cappa L 90 apertura a soffietto.
Cappa aspirante integrata estetica inox. Portata di aspirazione 370 m³/h, 2 alogene da 20W. Filtri antigrasso in alluminio anodizzato (rigenerabili).
Classe energetica: E.

Corner portal for hood
Structure consisting of 5 elements: 2 corner wall units (RH and LH) 135°, 2 back end elements, 1 hood wall unit W 90 with bi-fold door.
Stainless steel integrated aesthetic suction hood. 370 m³/h suction capacity, 2 20W halogen lamps. Anodised aluminium grease filters (can be regenerated).
Energy class: E.

Portal campana angular
Estructura formada por 5 elementos: 2 muebles altos angulares 135°, 1 derecho y 1 izquierdo, 2 elementos de cierre posterior, 1 mueble alto campana L 90 apertura fuele.
Campana aspirante integrada estética inox. Capacidad de aspiración 370 m³/h, 2 halógenos de 20W. Filtros antigrasso de aluminio anodizado (regenerables).
Clase energética: E.

Portail hotte d'angle
Structure composée de 5 éléments: 2 éléments hauts d'angle 135°, 1 à droite et 1 à gauche, 2 éléments de fermeture arrière, 1 élément haut hotte L 90 ouverture soufflet.
Hotte aspirante intégrée esthétique inox. Débit d'aspiration 370 m³/h, 2 halogènes de 20W. Filtres à graisse en aluminium anodisé (régénérables).
Classe d'énergie: E.

Classe energetica: E.

Energy class: E.

L		COD. FASCE PREZZO / PRICE BANDS / SEGMETOS DE PRECIO / TRANCHES DE PRIX				
		1	2	3	4	5
105x105	W2673T					

Barra appendibile in dotazione.
Hanging bar for wall units included.
Barra de colgar incluida.
Barre support haut fournie en dotation.

Per i filtri di ricambio rivolgersi ai numeri verdi riportati all'interno della cappa.
To spare filters, refer to the hot lines indicated inside the hood.
Para los filtros de repuesto contactar con los números gratuitos situados en el interior de la campana.
Pour les filtres de rechange, s'adresser aux numéros verts reportés à l'intérieur de la hotte.

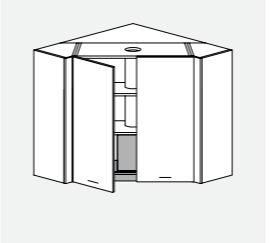



La legenda icone è riportata sul retro delle alette di copertina.
The icon key is indicated on the back of the cover tabs.
La leyenda de los iconos se encuentra en la parte trasera de las aletas de la portada.
La légende des icônes est reportée sur le rétro des ailettes de couverture.

L = Larghezza / Width / Ancho / Largeur
P = Profondità / Depth / Profundidad / Profondeur
H = Altezza / Height / Altura / Hauteur
Sp = Spessore / Thickness / Espesor / Épaisseur

Portale cappa angolare H 96 (105x105)

Corner portal for hood Ht 96 (105x105)
Portal campana angular H 96 (105x105)
Portail hotte d'angle H 96 (105x105)

OPERA ARMONIA

Portale cappa angolare
Struttura formata da 5 elementi: 2 pensili angolari 135°, 1 dx e 1 sx, 2 elementi di chiusura posteriore, 1 pensile cappa L 90 a 2 ante.
Cappa aspirante integrata estetica inox. Portata di aspirazione 370 m³/h, 2 alogene da 20W. Filtri antigrasso in alluminio anodizzato (rigenerabili).

Corner portal for hood
Structure consisting of 5 elements: 2 corner wall units (LH and RH) 135°, 2 back end elements and 1 hood wall unit W 90 with 2 doors.
Stainless steel integrated aesthetic suction hood. 370 m³/h suction capacity, 2 20W halogen lamps. Anodised aluminium grease filters (can be regenerated).

Portal campana angular
Estructura formada por 5 elementos: 2 muebles altos angulares 135°, 1 derecho y 1 izquierdo, 2 elementos de cierre posterior, 1 mueble alto campana L 90 de 2 puertas.
Campana aspirante integrada estética inox. Capacidad de aspiración 370 m³/h, 2 halógenos de 20W. Filtros antigrasso de aluminio anodizado (regenerables).
Clase energética: E.

Portail hotte d'angle
Structure composée de 5 éléments: 2 éléments hauts d'angle 135°, 1 à droite et 1 à gauche, 2 éléments de fermeture arrière, 1 élément haut hotte L 90 à 2 portes.
Hotte aspirante intégrée esthétique inox. Débit d'aspiration 370 m³/h, 2 halogènes de 20W. Filtres à graisse en aluminium anodisé (régénérables).
Classe d'énergie: E.

Classe energetica: E.

Energy class: E.

L		COD. FASCE PREZZO / PRICE BANDS / SEGMETOS DE PRECIO / TRANCHES DE PRIX				
		1	2	3	4	5
105x105	W2675D					



Pensili cappa
Hood wall units
Altos campana
Hauts hotte

La legenda icone è riportata sul retro delle alette di copertina.
The icon key is indicated on the back of the cover tabs.
La leyenda de los iconos se encuentra en la parte trasera de las aletas de la portada.
La légende des icônes est reportée sur le rétro des ailettes de couverture.

L = Larghezza / Width / Ancho / Largeur
P = Profondità / Depth / Profundidad / Profondeur
H = Altezza / Height / Altura / Hauteur
Sp = Spessore / Thickness / Espesor / Épaisseur

www.bonodesign.hu

www.bonodesign.hu

www.bonodesign.hu

Cappe
Hoods
Campanas
Hottes

252 **Cappe con massello in legno**
Hoods with solid wood detailing
Campanas con terminación de madera maciza
Hottes avec bois massif

261 **Cappa d'arredo**
Design hood
Campana decorativa
Hotte décorative

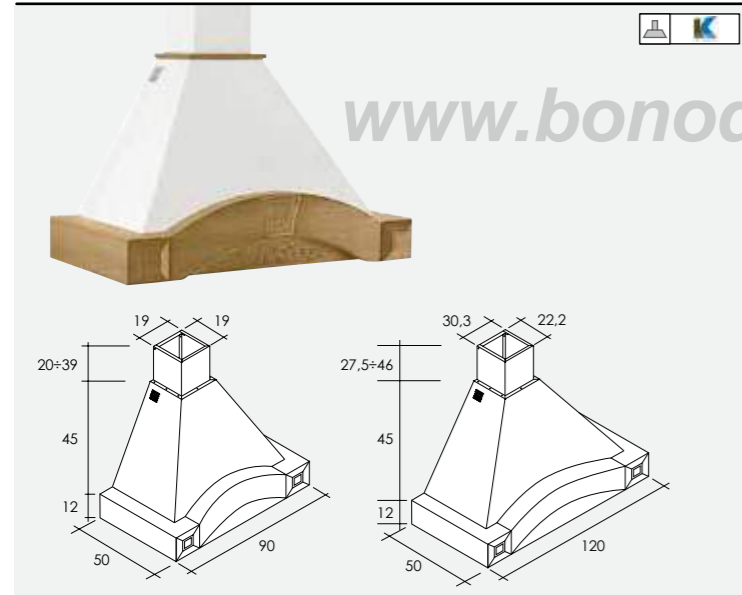
www.bonodesign.hu

www.bonodesign.hu

www.bonodesign.hu

Cappe con massello in legno
 Hoods with solid wood detailing
 Campanas con terminación de madera maciza
 Hottes avec bois massif

 **MIDA**



Country I
 Massello anteriore colore anta.
 Involucro lamiera bianco liscio con
 tubo telescopico.
 Versione aspirante senza filtri.
 Portata aspirazione 445 m³/h.

Classe energetica: E
 P 50

Country I
 Solid wood front cornice, in door
 colours. Plain white sheet metal
 covering with telescopic exhaust pipe.
 Suction version without filters.
 Suction capacity 445 cu m/h.

Energy class: E
 Dpt 50

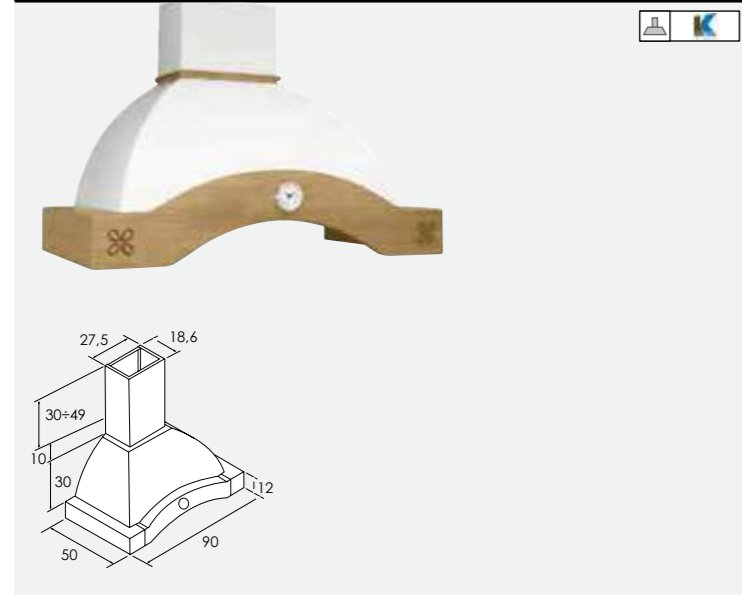
Country I
 Terminación de madera maciza
 delantera color puerta.
 Envoltura de chapa blanca lisa con
 tubo telescópico.
 Versión aspirante sin filtros.
 Capacidad de aspiración 445 m³/h.

Clase energética: E
 P 50

Country I
 Façade en bois massif du même
 colour que la porte.
 Structure en tôle blanche lisse, avec
 tuyau télescopique.
 Version aspirante sans filtres.
 Débit d'aspiration 445 m³/h.

Classe d'énergie: E
 P 50

L	COD.																			
90	B4434K																			
120	B4435Q																			



Epoca I
 Massello anteriore colore anta con
 orologio inserito. Involucro in lamiera
 bianco liscio con tubo telescopico.
 Versione aspirante senza filtri.
 Portata aspirazione 445 m³/h.

Classe energetica: E
 P 50

Epoca I
 Solid wood front cornice, in door
 colours, with built in clock.
 Plain white sheet metal covering
 with telescopic exhaust pipe.
 Suction version without filters.
 Suction capacity 445 cu m/h.

Energy class: E
 Dpt 50

Epoca I
 Terminación de madera maciza
 delantera color puerta, con reloj
 incorporado. Envoltura de chapa
 blanca lisa con tubo telescópico.
 Versión aspirante sin filtros.
 Capacidad de aspiración 445 m³/h.

Clase energética: E
 P 50

Epoca I
 Façade en bois massif du même
 colour que la porte, avec horloge
 incorporé. Structure en tôle blanche
 lisse, avec tuyau télescopique.
 Version aspirante sans filtres.
 Débit d'aspiration 445 m³/h.

Classe d'énergie: E
 P 50

L	COD.																			
90	B4433D																			

Colori disponibili per massello in legno
 Available colours for solid wood detailing
 Colores disponibles para terminación de madera maciza
 Coloris disponibles pour les bois massif




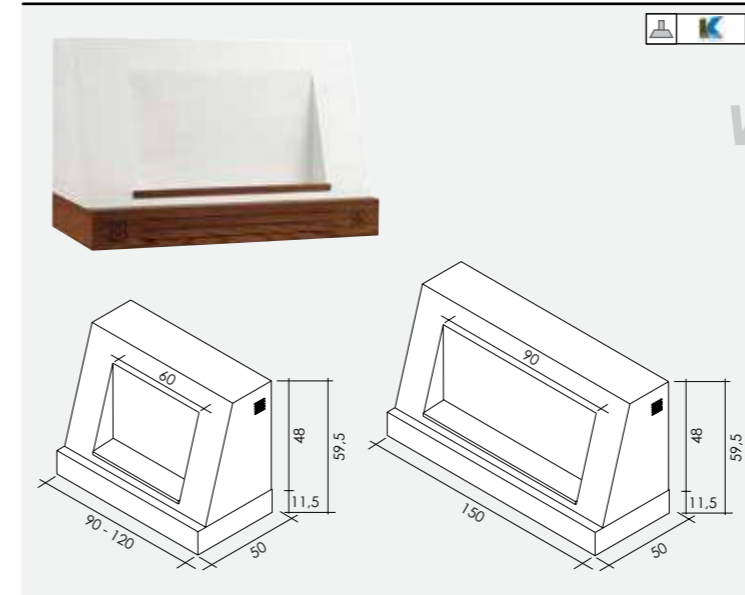
Per i filtri di ricambio rivolgersi ai numeri verdi riportati all'interno della cappa.
 To spare filters, refer to the hot lines indicated inside the hood.
 Para los filtros de repuesto contactar con los números gratuitos situados en el interior de la campana.
 Pour les filtres de rechange, s'adresser aux numéros verts reportés à l'intérieur de la hotte.

La legenda icone è riportata sul retro delle alette di copertina.
 The icon key is indicated on the back of the cover tabs.
 La leyenda de los iconos se encuentra en la parte trasera de las aletas de la portada.
 La légende des icônes est reportée sur le rétro des ailettes de couverture.

L = Larghezza / Width / Ancho / Largeur
P = Profondità / Depth / Profundidad / Profondeur
H = Altezza / Height / Altura / Hauteur
Sp = Spessore / Thickness / Espesor / Épaisseur

Cappe con massello in legno
 Hoods with solid wood detailing
 Campanas con terminación de madera maciza
 Hottes avec bois massif

 **MIDA OPERA ARMONIA**



Casale I
 Massello anteriore colore anta.
 Involucro in lamiera colore bianco
 liscio, con nicchia.
 Versione aspirante senza filtri.
 Portata aspirazione 366 m³/h.

Classe energetica: E
 P 50

Casale I
 Decorated solid wood front, in same
 colour as door. Plain white sheet metal
 covering with niche.
 Suction version without filters.
 Suction capacity 366 cu m/h.

Energy class: E
 Dpt 50

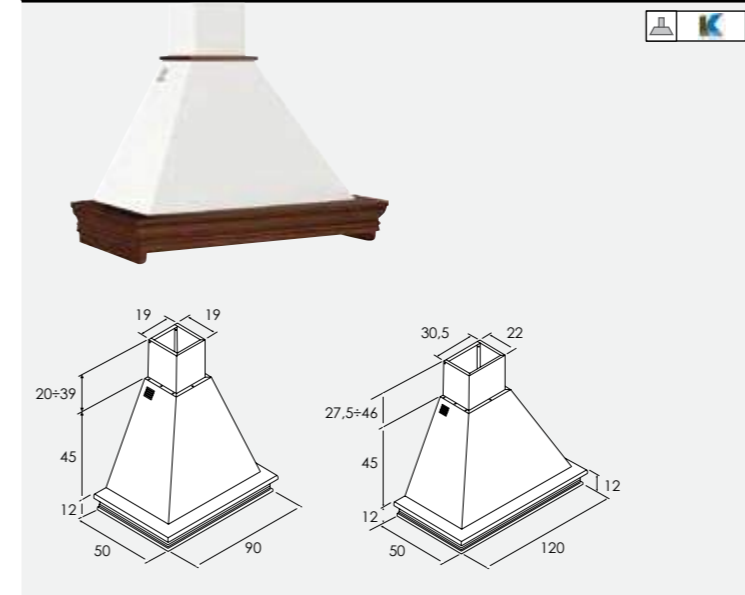
Casale I
 Terminación de madera maciza
 delantera decorada, color puerta.
 Envoltura de chapa blanca lisa, con
 compartimiento.
 Versión aspirante sin filtros.
 Capacidad de aspiración 366 m³/h.

Clase energética: E
 P 50

Casale I
 Façade en bois massif décoré, même
 colour que la porte.
 Structure blanche lisse en tôle, avec
 niche.
 Version aspirante sans filtres.
 Débit d'aspiration 366 m³/h.

Classe d'énergie: E
 P 50

L	COD.																			
90	B4438F																			
120	B4439M																			
150	B4440S																			



Classica I
 Massello anteriore colore anta.
 Involucro lamiera puntinato
 sale-pepe, con tubo telescopico.
 Versione aspirante senza filtri.
 Portata aspirazione 445 m³/h.

Classe energetica: E
 P 50

Classica I
 Solid wood front cornice, in same
 colour as door. Black and white
 speckled sheet metal covering with
 telescopic exhaust pipe.
 Suction version without filters.
 Suction capacity 445 cu m/h.

Energy class: E
 Dpt 50

Classica I
 Terminación de madera maciza
 delantera color puerta. Envoltura
 de chapa perforada sal y pimienta,
 con tubo telescópico.
 Versión aspirante sin filtros.
 Capacidad de aspiración 445 m³/h.

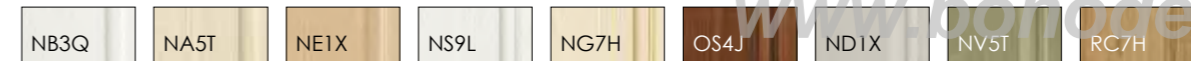
Clase energética: E
 P 50

Classica I
 Façade en bois massif du même
 colour que la porte. Structure en
 tôle, alvéolée, sel/poivre, avec tuyau
 télescopique.
 Version aspirante sans filtres.
 Débit d'aspiration 445 m³/h.

Classe d'énergie: E
 P 50

L	COD.																			
90	B4426R																			
120	B4427W																			

Colori disponibili per massello in legno
 Available colours for solid wood detailing
 Colores disponibles para terminación de madera maciza
 Coloris disponibles pour les bois massif



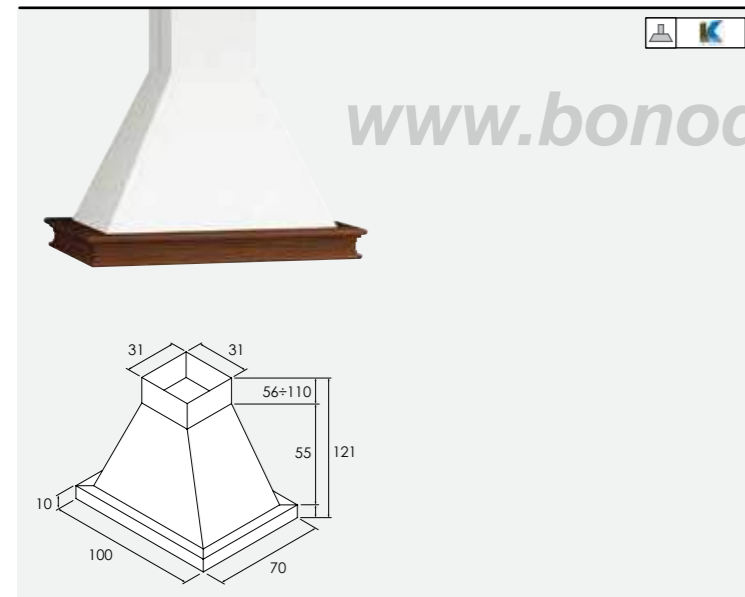
L = Larghezza / Width / Ancho / Largeur
P = Profondità / Depth / Profundidad / Profondeur
H = Altezza / Height / Altura / Hauteur
Sp = Spessore / Thickness / Espesor / Épaisseur

La legenda icone è riportata sul retro delle alette di copertina.
 The icon key is indicated on the back of the cover tabs.
 La leyenda de los iconos se encuentra en la parte trasera de las aletas de la portada.
 La légende des icônes est reportée sur le rétro des ailettes de couverture.

Cappe con massello in legno
Hoods with solid wood detailing
Campanas con terminación de madera maciza
Hottes avec bois massif



**MIDA
OPERA
ARMONIA**



Classica I ad isola
Massello perimetrale colore anta.
Involucro in lamiera colore bianco
liscio, con tubo telescopico.
Versione aspirante senza filtri.
Portata aspirazione 445 m³/h.

Classe energetica: E
100x70

Classica I tipo isla
Terminación de madera maciza
perimetral color puerta.
Envoltura de chapa blanca lisa
con tubo telescópico.
Versión aspirante sin filtros.
Capacidad de aspiración 445 m³/h.

Clase energética: E
100x70

Classica I for island unit
All around solid wood edging in same
colour as door. Plain white sheet
metal covering with telescopic
exhaust pipe. Suction version without
filters. Suction capacity 445 cu m/h.

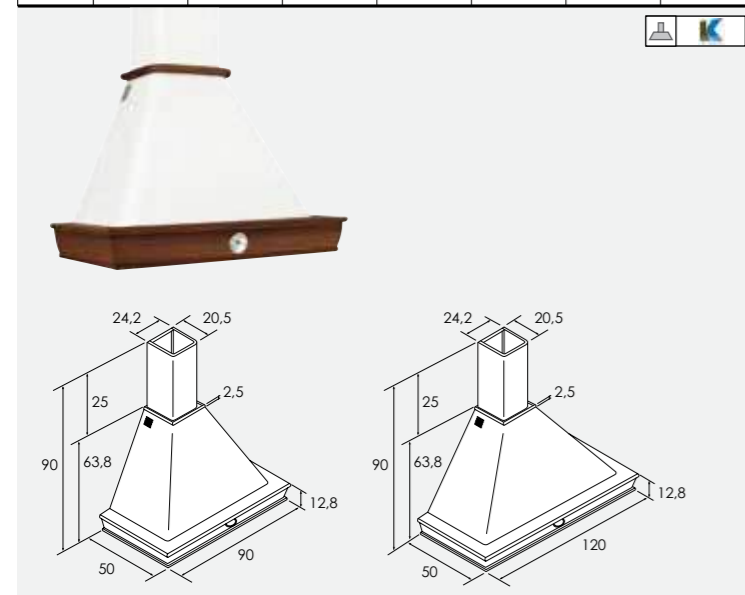
Energy class: E
100x70

Classica I en île
Pourtour en bois massif du même
coloris que la porte.
Structure en tôle blanche et lisse,
avec tuyau télescopique.
Version aspirante sans filtres.
Débit d'aspiration 445 m³/h.

Classe d'énergie: E
100x70

L COD.

L	COD.																			
100	B4454T																			



Opera I
Massello anteriore colore anta, con
orologio inserito. Involucro in lamiera
puntinato sale-pepe (L 90) bianco
liscio (L 120) con tubo telescopico.
Versione aspirante senza filtri.
Portata aspirazione 445 m³/h.

Classe energetica: E
P 50

Opera I
Terminación de madera maciza
delantera color puerta, con reloj
incorporado. Envoltura de chapa
perforada sal y pimienta (A 90) blanca
lisa (A 120) con tubo telescópico.
Versión aspirante sin filtros.
Capacidad de aspiración 445 m³/h.

Clase energética: E
P 50

Opera I
Solid wood front, same colour as door,
with built in clock. Black and white
speckled sheet (W 90) plain white
sheet (W 120) metal covering with
telescopic exhaust pipe.
Suction version without filters.
Suction capacity 445 cu m/h.

Energy class: E
Dpt 50

Opera I
Façade en bois massif du même
coloris que la porte, avec horloge
incorporé. Structure en tôle, alvéolée,
sel/poivre (L 90) blanche lisse (L 120)
avec tuyau télescopique.
Version aspirante sans filtres.
Débit d'aspiration 445 m³/h.

Classe d'énergie: E
P 50

L COD.

L	COD.																			
90	B4428B																			
120	B4429G																			

Colori disponibili per massello in legno
Available colours for solid wood detailing
Colores disponibles para terminación de madera maciza
Coloris disponibles pour les bois massif

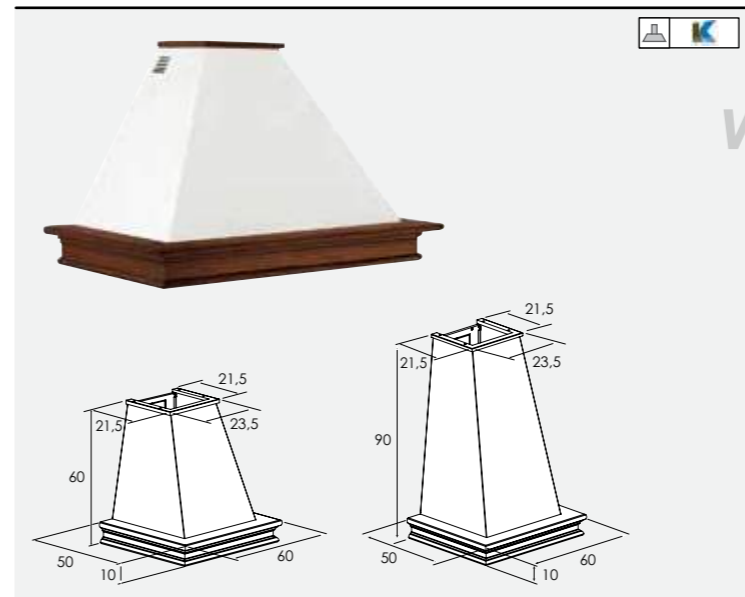


La legenda icone è riportata sul retro delle alette di copertina.
The icon key is indicated on the back of the cover tabs.
La leyenda de los iconos se encuentra en la parte trasera de las aletas de la portada.
La légende des icônes est reportée sur le rétro des ailettes de couverture.

L = Larghezza / Width / Ancho / Largeur
P = Profondità / Depth / Profundidad / Profondeur
H = Altezza / Height / Altura / Hauteur
Sp = Spessore / Thickness / Espesor / Épaisseur



**MIDA
OPERA
ARMONIA**



Rustica I - L 60
Massello anteriore colore anta.
Involucro lamiera colore bianco liscio.
Versione aspirante senza filtri.
Portata aspirazione 445 m³/h.
Classe energetica: E

P 50

Rustica I - A 60
Terminación de madera maciza
delantera color puerta.
Envoltura de chapa blanca lisa.
Versión aspirante sin filtros.
Capacidad de aspiración 445 m³/h.

Clase energética: E
P 50

Rustica I - W 60
Solid wood front cornice, in door
colours. Plain white sheet metal
covering. Suction version without
filters. Suction capacity 445 cu m/h.
Energy class: E

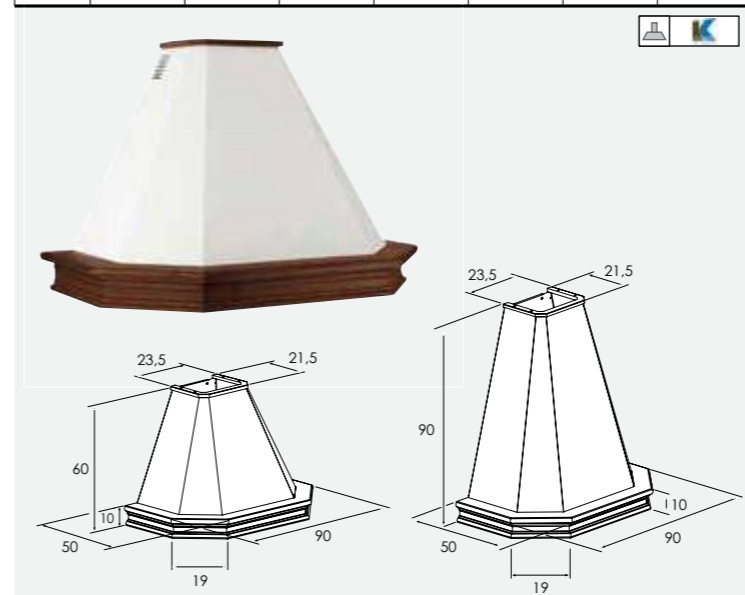
Dpt 50

Rustica I - L 60
Façade en bois massif du même
coloris que la porte.
Structure blanche lisse en tôle.
Version aspirante sans filtres.
Débit d'aspiration 445 m³/h.

Classe d'énergie: E
P 50

H COD.

H	COD.																			
60	B4420H																			
90	B4421P																			



Rustica I - L 90
Massello anteriore colore anta.
Involucro lamiera colore bianco liscio.
Versione aspirante senza filtri.
Portata aspirazione 445 m³/h.

Classe energetica: E
P 50

Rustica I - A 90
Terminación de madera maciza
delantera color puerta.
Envoltura de chapa blanca lisa.
Versión aspirante sin filtros.
Capacidad de aspiración 445 m³/h.

Clase energética: E
P 50

Rustica I - W 90
Solid wood front cornice, in door
colours. Plain white sheet metal
covering. Suction version without
filters. Suction capacity 445 cu m/h.

Energy class: E
Dpt 50

Rustica I - L 90
Façade en bois massif du même
coloris que la porte.
Structure blanche lisse en tôle.
Version aspirante sans filtres.
Débit d'aspiration 445 m³/h.

Classe d'énergie: E
P 50

H COD.

H	COD.																			
60	B4422U																			
90	B4423Z																			

Per i filtri di ricambio rivolgersi ai numeri verdi riportati all'interno della cappa.
To spare filters, refer to the hot lines indicated inside the hood.
Para los filtros de repuesto contactar con los números gratuitos situados en el interior de la campana.
Pour les filtres de rechange, s'adresser aux numéros verts reportés à l'intérieur de la hotte.



L = Larghezza / Width / Ancho / Largeur
P = Profondità / Depth / Profundidad / Profondeur
H = Altezza / Height / Altura / Hauteur
Sp = Spessore / Thickness / Espesor / Épaisseur

La legenda icone è riportata sul retro delle alette di copertina.
The icon key is indicated on the back of the cover tabs.
La leyenda de los iconos se encuentra en la parte trasera de las aletas de la portada.
La légende des icônes est reportée sur le rétro des ailettes de couverture.

Cappe con massello in legno

Hoods with solid wood detailing
Campanas con terminación de madera maciza
Hottes avec bois massif



**MIDA
OPERA
ARMONIA**



Rustica I ad angolo
Massello anteriore colore anta.
Involucro lamiera colore bianco liscio.
Versione aspirante senza filtri.
Portata aspirazione 445 m³/h.
Classe energetica: E

105x105

Rustica I angular
Terminación de madera maciza
delantero color puerta.
Envoltura de chapa blanca lisa.
Versión aspirante sin filtros.
Capacidad de aspiración 445 m³/h.

Clase energética: E

105x105

Rustica I corner hood
Solid wood front cornice, in door
colours. Plain white sheet metal
covering. Suction version without
filters. Suction capacity 445 cu m/h.

Energy class: E

105x105

Rustica I à angle
Façade en bois massif du même
coloris que la porte.
Structure blanche lisse en tôle.
Version aspirante sans filtres.
Débit d'aspiration 445 m³/h.

Classe d'énergie: E

105x105

H	COD.
60	B4424E
90	B4425L

**GARANZIA
GUARANTEE
GARANTIA
GARANTIE**

**CENTRO DI ASSISTENZA
SERVICE CENTER
CENTRO DE SERVICIO
CENTRE DE SERVICES**

S.E.R. srl
www.sersfonline.com
servizioclienti@sersfonline.com
Tel. 0372 1931341

ITA Conformemente alla Direttiva Europea 99/44/CE tutti i prodotti KDesign sono garantiti 2 anni (garanzia legale).

ENG In conformity with European Directive 99/44/CE all KDesign products are guaranteed for 2 years (legal guarantee).

ESP Conforme a la Directiva Europea 99/44/CE todos los productos KDesign están garantizados por 2 años (Garantía legal).

FRA Conformément à la Directive Européenne 99/44/CE tous les produits KDesign sont garantis 2 ans (Garantie légale).

Colori disponibili per massello in legno
Available colours for solid wood detailing
Colores disponibles para terminación de madera maciza
Coloris disponibles pour les bois massif



La legenda icone è riportata sul retro delle alette di copertina.
The icon key is indicated on the back of the cover tabs.
La leyenda de los iconos se encuentra en la parte trasera de las aletas de la portada.
La légende des icônes est reportée sur le rétro des ailettes de couverture.

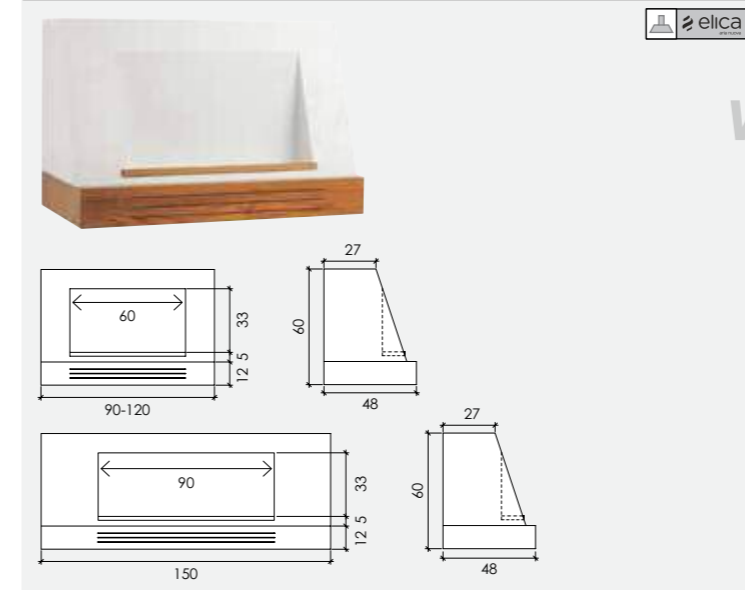
L = Larghezza / Width / Ancho / Largeur
P = Profondità / Depth / Profundidad / Profondeur
H = Altezza / Height / Altura / Hauteur
Sp = Spessore / Thickness / Espesor / Épaisseur

Cappe con massello in legno

Hoods with solid wood detailing
Campanas con terminación de madera maciza
Hottes avec bois massif



SINFONIA



Casale II
Massello anteriore colore anta.
Involucro in lamiera colore bianco, con nicchia.
Versione aspirante senza filtri.
Portata aspirazione 320 m³/h.

Classe energetica: E

P 48

Casale II
Terminación de madera maciza
delantero color puerta. Envoltura de chapa color blanco, con compartimiento.
Versión aspirante sin filtros.
Capacidad de aspiración 320 m³/h.

Clase energética: E

P 48

Casale II
Solid wood front cornice, in same colour as door. White sheet metal covering with niche.
Suction version without filters.
Suction capacity 320 cu m/h.

Energy class: E

Dpt 48

Casale II
Façade en bois massif du même coloris que la porte.
Structure couleur blanche en tôle, avec niche.
Version aspirante sans filtres.
Débit d'aspiration 320 m³/h.

Classe d'énergie: E

P 48

L	COD.
90	B4024S
120	B4025X
150	B4026C



Classica II
Massello anteriore colore anta.
Involucro in lamiera colore bianco, con tubo telescopico.
Versione aspirante senza filtri.
Portata aspirazione 320 m³/h.

Classe energetica: E

P 50

Classica II
Terminación de madera maciza
delantero color puerta. Envoltura de chapa color blanco, con tubo telescópico.
Versión aspirante sin filtros.
Capacidad de aspiración 320 m³/h.

Clase energética: E

P 50

Classica II
Solid wood front cornice, in same colour as door. White sheet metal covering with telescopic exhaust pipe.
Suction version without filters.
Suction capacity 320 cu m/h.

Energy class: E

Dpt 50

Classica II
Façade en bois massif du même coloris que la porte.
Structure couleur blanche en tôle, avec tuyau télescopique.
Version aspirante sans filtres.
Débit d'aspiration 320 m³/h.

Classe d'énergie: E

P 50

L	COD.
90	B4027H
120	B4028P

Colori disponibili per massello in legno
Available colours for solid wood detailing
Colores disponibles para terminación de madera maciza
Coloris disponibles pour les bois massif



L = Larghezza / Width / Ancho / Largeur
P = Profondità / Depth / Profundidad / Profondeur
H = Altezza / Height / Altura / Hauteur
Sp = Spessore / Thickness / Espesor / Épaisseur

Per i filtri di ricambio rivolgersi ai numeri verdi riportati all'interno della cappa.
To spare filters, refer to the hot lines indicated inside the hood.
Para los filtros de repuesto contactar con los números gratuitos situados en el interior de la campana.
Pour les filtres de rechange, s'adresser aux numéros verts reportés à l'intérieur de la hotte.

La legenda icone è riportata sul retro delle alette di copertina.
The icon key is indicated on the back of the cover tabs.
La leyenda de los iconos se encuentra en la parte trasera de las aletas de la portada.
La légende des icônes est reportée sur le rétro des ailettes de couverture.

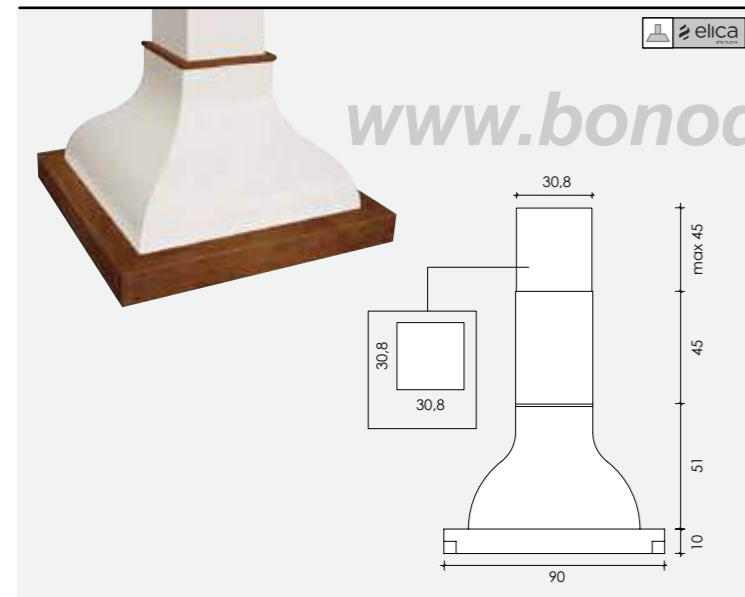
Cappe con massello in legno
Hoods with solid wood detailing
Campanas con terminación de madera maciza
Hottes avec bois massif



SINFONIA



SINFONIA



Provenzale ad isola
Massello perimetrale colore anta. Involucro in lamiera colore bianco, con tubo telescopico. Versione aspirante senza filtri. Portata aspirazione 320 m³/h.

Classe energetica: E
90x90

Provenzale tipo isola
Terminación de madera maciza perimetral color puerta. Envoltura de chapa color blanco, con tubo telescópico. Versión aspirante sin filtros. Capacidad de aspiración 320 m³/h.

Classe energética: E
90x90

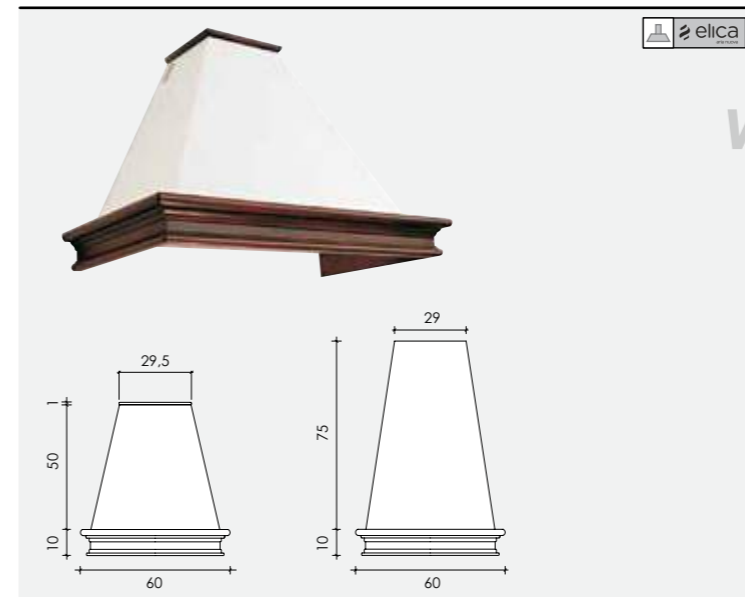
Provenzale for island unit
All around solid wood edging in same colour as door. White sheet metal covering with telescopic exhaust pipe. Suction version without filters. Suction capacity 320 cu m/h.

Energy class: E
90x90

Provenzale en île
Pourtour en bois massif du même coloris que la porte. Structure couleur blanche en tôle, avec tuyau télescopique. Version aspirante sans filtres. Débit d'aspiration 320 m³/h.

Classe d'énergie: E
90x90

L	COD.																		
90	B4029U																		



Rustica II - L 60
Massello anteriore colore anta. Involucro lamiera colore bianco. Versione aspirante senza filtri. Portata aspirazione 320 m³/h.

Classe energetica: E
P 50

Rustica II - A 60
Terminación de madera maciza delantera color puerta. Envoltura de chapa color blanco. Versión aspirante sin filtros. Capacidad de aspiración 320 m³/h.

Classe energética: E
P 50

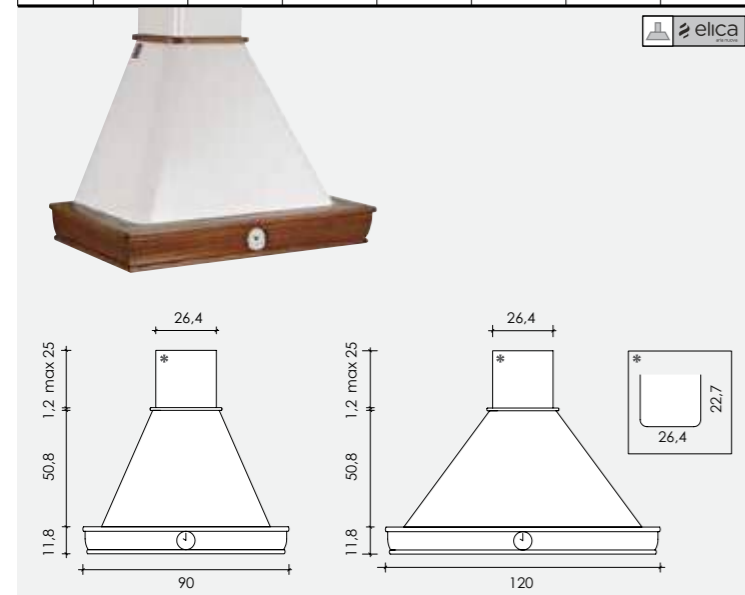
Rustica II - W 60
Solid wood front cornice, in door colours. White sheet metal covering. Suction version without filters. Suction capacity 320 cu m/h.

Energy class: E
Dpt 50

Rustica II - L 60
Façade en bois massif du même coloris que la porte. Structure couleur blanche en tôle. Version aspirante sans filtres. Débit d'aspiration 320 m³/h.

Classe d'énergie: E
P 50

H	COD.																		
61	B4032L																		
85	B4033R																		



Opera II
Massello anteriore colore anta, con orologio inserito. Involucro in lamiera colore bianco, con tubo telescopico. Versione aspirante senza filtri. Portata aspirazione 320 m³/h.

Classe energetica: E
P 50

Opera II
Terminación de madera maciza delantera color puerta, con reloj incorporado. Envoltura de chapa color blanco, con tubo telescópico. Versión aspirante sin filtros. Capacidad de aspiración 320 m³/h.

Classe energética: E
P 50

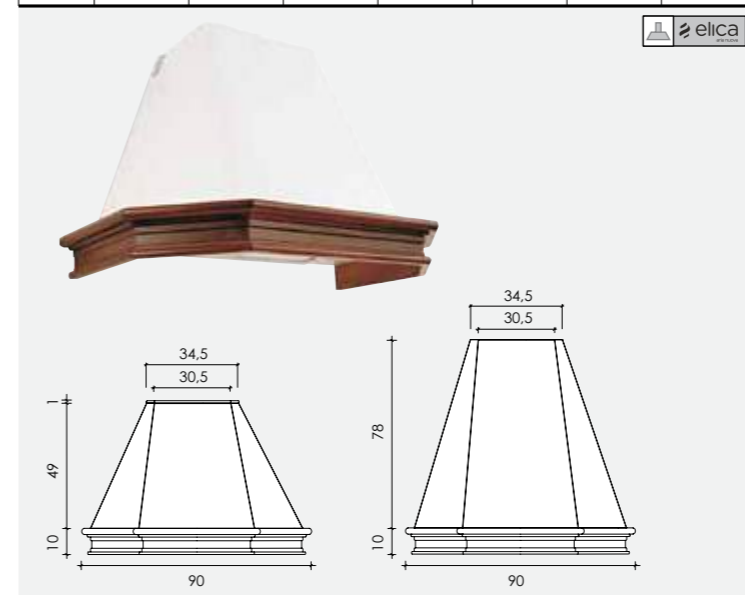
Opera II
Solid wood front, same colour as door, with built in clock. White sheet metal covering with telescopic exhaust pipe. Suction version without filters. Suction capacity 320 cu m/h.

Energy class: E
Dpt 50

Opera II
Façade en bois massif du même coloris que la porte, avec horloge incorporé. Structure couleur blanche en tôle, avec tuyau télescopique. Version aspirante sans filtres. Débit d'aspiration 320 m³/h.

Classe d'énergie: E
P 50

L	COD.																		
90	B4030Z																		
120	B4031E																		



Rustica II - L 90
Massello anteriore colore anta. Involucro lamiera colore bianco. Versione aspirante senza filtri. Portata aspirazione 320 m³/h.

Classe energetica: E
P 50

Rustica II - A 90
Terminación de madera maciza delantera color puerta. Envoltura de chapa color blanco. Versión aspirante sin filtros. Capacidad de aspiración 320 m³/h.

Classe energética: E
P 50

Rustica II - W 90
Solid wood front cornice, in door colours. White sheet metal covering. Suction version without filters. Suction capacity 320 cu m/h.

Energy class: E
Dpt 50

Rustica II - L 90
Façade en bois massif du même coloris que la porte. Structure couleur blanche en tôle. Version aspirante sans filtres. Débit d'aspiration 320 m³/h.

Classe d'énergie: E
P 50

H	COD.																		
60	B4034W																		
88	B4035B																		

Colori disponibili per massello in legno
Available colours for solid wood detailing
Colores disponibles para terminación de madera maciza
Coloris disponibles pour les bois massif



www.bonodesign.hu

Per i filtri di ricambio rivolgersi ai numeri verdi riportati all'interno della cappa.
To spare filters, refer to the hot lines indicated inside the hood.
Para los filtros de repuesto contactar con los números gratuitos situados en el interior de la campana.
Pour les filtres de rechange, s'adresser aux numéros verts reportés à l'intérieur de la hotte.

www.bonodesign.hu

La legenda icone è riportata sul retro delle alette di copertina.
The icon key is indicated on the back of the cover tabs.
La leyenda de los iconos se encuentra en la parte trasera de las aletas de la portada.
La légende des icônes est reportée sur le rétro des ailettes de couverture.

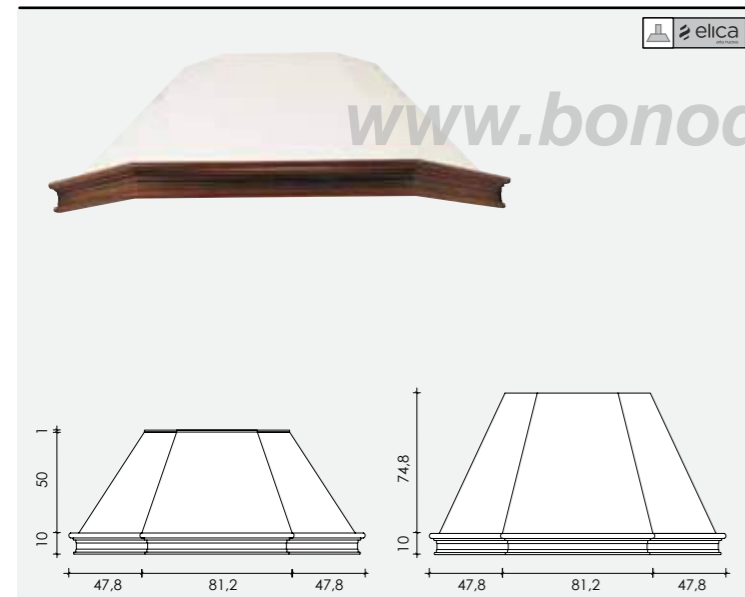
L = Larghezza / Width / Ancho / Largeur
P = Profondità / Depth / Profundidad / Profondeur
H = Altezza / Height / Altura / Hauteur
Sp = Spessore / Thickness / Espesor / Épaisseur

La legenda icone è riportata sul retro delle alette di copertina.
The icon key is indicated on the back of the cover tabs.
La leyenda de los iconos se encuentra en la parte trasera de las aletas de la portada.
La légende des icônes est reportée sur le rétro des ailettes de couverture.

Cappe con massello in legno
Hoods with solid wood detailing
Campanas con terminación de madera maciza
Hottes avec bois massif



SINFONIA



Rustica II ad angolo
Massello anteriore colore anta.
Involucro lamiera colore bianco.
Versione aspirante senza filtri.
Portata aspirazione 320 m³/h.
Classe energetica: E
105x105

Rustica II corner hood
Solid wood front cornice, in door colours. White sheet metal covering.
Suction version without filters.
Suction capacity 320 cu m/h.
Energy class: E
105x105

Rustica II angular
Terminación de madera maciza delantera color puerta.
Envoltura de chapa color blanco.
Versión aspirante sin filtros.
Capacidad de aspiración 320 m³/h.
Clase energética: E
105x105

Rustica II à angle
Façade en bois massif du même coloris que la porte.
Structure couleur blanche en tôle.
Version aspirante sans filtres.
Débit d'aspiration 320 m³/h.
Classe d'énergie: E
105x105

H	COD.																		
61	B4036G																		
84,8	B4037N																		

GARANZIA E SERVIZIO CLIENTI
GUARANTEE AND CUSTOMER SERVICE
GARANTIA Y SERVICIO CLIENTES
GARANTIE ET SERVICE CLIENTS

ITA **Garanzia.** Conformemente alla Direttiva Europea 99/44/CE tutti i prodotti Elica sono garantiti 2 anni (Garanzia legale). La garanzia è valida su tutto il territorio della Comunità Europea. **Servizio clienti.** Elica dispone in Italia di una capillare rete di Centri di Assistenza Tecnica Autorizzati. Per tutte le informazioni relative ai centri di assistenza Elica, a dove acquistare i prodotti e alle loro caratteristiche tecniche, contattate il Call Center Elica 800 888 444 dal lunedì al venerdì dalle ore 8.00 alle ore 20.00 e il sabato dalle ore 8.00 alle ore 13.00.

ENG **Guarantee.** In conformity with European Directive 99/44/CE all Elica products are guaranteed for 2 years (legal guarantee). The guarantee is valid throughout the entire territory of the European Community. **Customer service.** Elica has a widespread network of Authorised Technical Assistance Centres in Italy. For all information relating to Elica assistance centres, where to buy products and their technical features, contact the Elica Call Center 800 888 444 from 8.00 am to 8.00 pm Monday to Friday and from 8.00 am to 1.00 pm on Saturday.

ESP **Garantía.** Conforme a la Directiva Europea 99/44/CE todos los productos Elica están garantizados por 2 años (Garantía legal). La garantía es válida en todo el territorio de la Comunidad Europea. **Servicio clientes.** Elica dispone en Italia de una extensa red de Centros de Asistencia Técnica Autorizados. Para todas las informaciones relativas a los centros de asistencia Elica, donde comprar los productos y sus características técnicas, contacte el Call Center Elica 800 888 444 de lunes a viernes desde las 8.00 hasta las 20.00 y el sábado desde las 8.00 hasta las 13.00.

FRA **Garantie.** Conformément à la Directive Européenne 99/44/CE tous les produits Elica sont garantis 2 ans (Garantie légale). La garantie est valable sur tout le territoire de la Communauté Européenne. **Service clients.** Elica dispose en Italie d'un réseau très dense de Centres d'Assistance Technique Agréés. Pour toutes les informations relatives aux centres d'assistance Elica, aux endroits où acheter les produits et à leurs caractéristiques techniques, contactez le Centre d'Appels Elica 800 888 444 du lundi au vendredi de 8h.00 à 20h.00 et le samedi de 8h.00 à 13h.00.

Colori disponibili per massello in legno
Available colours for solid wood detailing
Colores disponibles para terminación de madera maciza
Coloris disponibles pour les bois massif



La legenda icone è riportata sul retro delle alette di copertina.
The icon key is indicated on the back of the cover tabs.
La leyenda de los iconos se encuentra en la parte trasera de las aletas de la portada.
La légende des icônes est reportée sur le rétro des ailettes de couverture.

L = Larghezza / Width / Ancho / Largeur
P = Profondità / Depth / Profundidad / Profondeur
H = Altezza / Height / Altura / Hauteur
Sp = Spessore / Thickness / Espesor / Épaisseur

Cappa d'arredo
Design hood
Campana decorativa
Hotte décorative



Brio Metal lavagna
Carcassa, prolunga telescopica e pianetto in metallo verniciato.
Illuminazione alogena 2x28W.
Portata aspirazione 400 m³/h.
Classe energetica: E

Finitura: 'Lavagna scrivibile'

Brio Metal lavagna
Carcass, telescopic extension and flat support in painted metal.
Halogen lighting 2x28W. Extraction rate 400 m³/h.

Energy class: E

Finish: Blackboard

Brio Metal lavagna
Carcasa, alargador telescópico y superficie en metal pintado.
Iluminación halógena 2x28W.
Capacidad aspiración 400 m³/h.

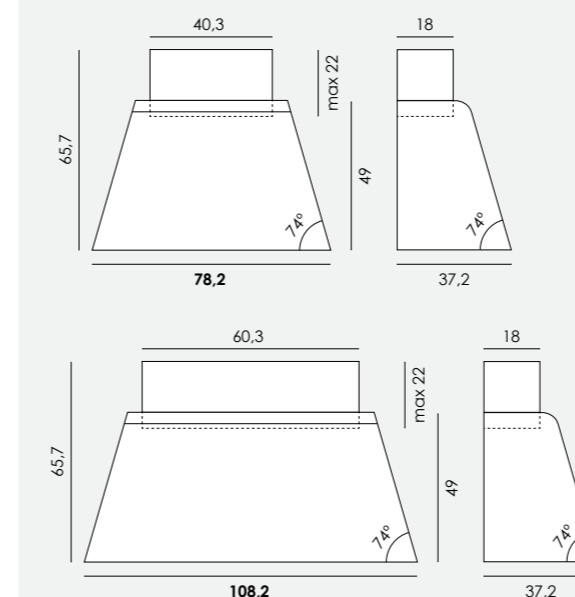
Clase energética: E

Acabado: Pizarra donde se puede escribir

Brio Metal lavagna
Carcasse, rallonge télescopique et plan en métal peint. Éclairage halogène 2x28W. Débit aspiration 400 m³/h.

Classe d'énergie: E

Finition: Tableau inscriptible



DIMENSIONI - DIMENSIONS - DIMENSIONES - DIMENSIONS		COD.	
L 80		B4040D	
L 110		B4041K	

Per i filtri di ricambio rivolgersi ai numeri verdi riportati all'interno della cappa.
To spare filters, refer to the hot lines indicated inside the hood.
Para los filtros de repuesto contactar con los números gratuitos situados en el interior de la campana.
Pour les filtres de rechange, s'adresser aux numéros verts reportés à l'intérieur de la hotte.

L = Larghezza / Width / Ancho / Largeur
P = Profondità / Depth / Profundidad / Profondeur
H = Altezza / Height / Altura / Hauteur
Sp = Spessore / Thickness / Espesor / Épaisseur

La legenda icone è riportata sul retro delle alette di copertina.
The icon key is indicated on the back of the cover tabs.
La leyenda de los iconos se encuentra en la parte trasera de las aletas de la portada.
La légende des icônes est reportée sur le rétro des ailettes de couverture.

Colonne

Tall units

Columns

Colonnes

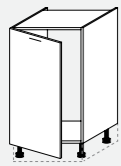
- | | |
|---|--|
| <p>264 Colonne per elettrodomestico H 111 (96) - P 59
Tall units for electrical household appliances Ht 111 (96) - Dpt 59
Columnas para electrodoméstico H 111 (96) - P 59
Colonnes pour électroménagers H 111 (96) - P 59</p> <p>266 Colonne per elettrodomestico H 147 (132) - P 59
Tall units for electrical household appliances Ht 147 (132) - Dpt 59
Columnas para electrodoméstico H 147 (132) - P 59
Colonnes pour électroménagers H 147 (132) - P 59</p> <p>270 Colonne per elettrodomestico H 219 (204) - P 59
Tall units for electrical household appliances Ht 219 (204) - Dpt 59
Columnas para electrodoméstico H 219 (204) - P 59
Colonnes pour électroménagers H 219 (204) - P 59</p> <p>278 Strutture contenimento frigo FreeStanding P 65
FreeStanding fridge storage structures Dpt 65
Estructuras para alojar la nevera FreeStanding P 65
Structures pour rangement de frigo FreeStanding P 65</p> <p>280 Colonne H 111 (96) - P 59
Tall units Ht 111 (96) - Dpt 59
Columnas H 111 (96) - P 59
Colonnes H 111 (96) - P 59</p> <p>282 Colonne angolo H 111 (96) - P 59
Corner tall units Ht 111 (96) - Dpt 59
Columnas rinconeras H 111 (96) - P 59
Colonnes d'angle H 111 (96) - P 59</p> <p>283 Colonne H 147 (132) - P 59
Tall units Ht 147 (132) - Dpt 59
Columnas H 147 (132) - P 59
Colonnes H 147 (132) - P 59</p> <p>286 Colonne angolo H 147 (132) - P 59
Corner tall units Ht 147 (132) - Dpt 59
Columnas rinconeras H 147 (132) - P 59
Colonnes d'angle H 147 (132) - P 59</p> <p>287 Colonne H 219 (204) - P 59
Tall units Ht 219 (204) - Dpt 59
Columnas H 219 (204) - P 59
Colonnes H 219 (204) - P 59</p> <p>299 Colonne angolo H 219 (204) - P 59
Corner tall units Ht 219 (204) - Dpt 59
Columnas rinconeras H 219 (204) - P 59
Colonnes d'angle H 219 (204) - P 59</p> <p>301 Colonne H 243 (228) - P 59
Tall units Ht 243 (228) - Dpt 59
Columnas H 243 (228) - P 59
Colonnes H 243 (228) - P 59</p> <p>302 Colonne a giorno personalizzate 'Classy' P 59
'Classy' customized open tall units Dpt 59
Columnas abiertas personalizadas 'Classy' P 59
Colonnes ouvertes personnalisées 'Classy' P 59</p> <p>304 Colonne finali laterali personalizzate 'Classy' P 59
'Classy' customized side end tall units Dpt 59
Columnas finales laterales personalizadas 'Classy' P 59
Colonnes finales latérales personnalisées 'Classy' P 59</p> <p>308 Colonne finali laterali personalizzate 'Mode' P 59
'Mode' customised side end tall units Dpt 59
Columnas finales laterales personalizadas 'Mode' P 59
Colonnes finales latérales personnalisées 'Mode' P 59</p> <p>310 Sopracolonne H 24 - P 59
Tall unit add-on elements Ht 24 - Dpt 59
Muebles sobre columna H 24 - P 59
Éléments à poser sur colonnes H 24 - P 59</p> <p>312 Sopracolonne H 36 - P 59
Tall unit add-on elements Ht 36 - Dpt 59
Muebles sobre columna H 36 - P 59
Éléments à poser sur colonnes H 36 - P 59</p> <p>315 Colonne H 147 (132) - P 34,8
Tall units Ht 147 (132) - Dpt 34,8
Columnas H 147 (132) - P 34,8
Colonnes H 147 (132) - P 34,8</p> | <p>317 Colonne angolo H 147 (132) - P 34,8
Corner tall units Ht 147 (132) - Dpt 34,8
Columnas rinconeras H 147 (132) - P 34,8
Colonnes d'angle H 147 (132) - P 34,8</p> <p>318 Colonne H 219 (204) - P 34,8
Tall units Ht 219 (204) - Dpt 34,8
Columnas H 219 (204) - P 34,8
Colonnes H 219 (204) - P 34,8</p> <p>324 Colonne angolo H 219 (204) - P 34,8
Corner tall units Ht 219 (204) - Dpt 34,8
Columnas rinconeras H 219 (204) - P 34,8
Colonnes d'angle H 219 (204) - P 34,8</p> <p>326 Colonne a giorno personalizzate 'Classy' P 34,8
'Classy' customized open tall units Dpt 34,8
Columnas abiertas personalizadas 'Classy' P 34,8
Colonnes ouvertes personnalisées 'Classy' P 34,8</p> <p>328 Colonne finali laterali personalizzate 'Classy' P 34,8
'Classy' customized side end tall units Dpt 34,8
Columnas finales laterales personalizadas 'Classy' P 34,8
Colonnes finales latérales personnalisées 'Classy' P 34,8</p> <p>331 Colonne a giorno personalizzate 'Mode' P 34,8
'Mode' customised open tall units Dpt 34,8
Columnas abiertas personalizadas 'Mode' P 34,8
Colonnes ouvertes personnalisées 'Mode' P 34,8</p> <p>332 Colonne finali laterali personalizzate 'Mode' P 34,8
'Mode' customised side end tall units Dpt 34,8
Columnas finales laterales personalizadas 'Mode' P 34,8
Colonnes finales latérales personnalisées 'Mode' P 34,8</p> <p>334 Sopracolonne H 24 - P 34,8
Tall unit add-on elements Ht 24 - Dpt 34,8
Muebles sobre columna H 24 - P 34,8
Éléments à poser sur colonnes H 24 - P 34,8</p> <p>336 Sopracolonne H 36 - P 34,8
Tall unit add-on elements Ht 36 - Dpt 34,8
Muebles sobre columna H 36 - P 34,8
Éléments à poser sur colonnes H 36 - P 34,8</p> <p>340 Colonne attrezzate RIPOSTIGLIO H 219 (204) - P 59
UTILITY STORAGE tall units Ht 219 (204) - Dpt 59
Columnas equipadas TRASTERO H 219 (204) - P 59
Colonnes équipées DÉBARRAS H 219 (204) - P 59</p> <p>342 Colonne attrezzate PORTASCOPE H 219 (204) - P 59
BROOM HOLDER tall units Ht 219 (204) - Dpt 59
Columnas equipadas PORTA-ESCOBAS H 219 (204) - P 59
Colonnes équipées PORTE-BALAIS H 219 (204) - P 59</p> <p>344 Cabina angolo senza fondo H 219 (110x110)
Without bottom panel corner walk-in wardrobe Ht 219 (110x110)
Cabina ángulo sin fondo H 219 (110x110)
Dressing d'angle sans fond H 219 (110x110)</p> <p>345 Cabina angolo H 219 (110x110)
Corner walk-in wardrobe Ht 219 (110x110)
Cabina ángulo H 219 (110x110)
Dressing d'angle H 219 (110x110)</p> <p>346 Cabina angolo senza fondo H 243 (110x110)
Without bottom panel corner walk-in wardrobe Ht 243 (110x110)
Cabina ángulo sin fondo H 243 (110x110)
Dressing d'angle sans fond H 243 (110x110)</p> <p>347 Cabina angolo H 243 (110x110)
Corner walk-in wardrobe Ht 243 (110x110)
Cabina ángulo H 243 (110x110)
Dressing d'angle H 243 (110x110)</p> |
|---|--|

Colonne per elettrodomestico H 111 (96) - P 59

Tall units for electrical household appliances Ht 111 (96) - Dpt 59

Columnas para electrodoméstico H 111 (96) - P 59

Colonnes pour électroménagers H 111 (96) - P 59



Colonna per frigo monoporta
1 anta, 1 fondo frigo in ABS.
Vano utile H Max 88.

Tall unit for fridge
1 door, 1 fridge bottom panel
in ABS. Usable space Max Ht
88.

**Columna para nevera
monopuerta**
1 puerta, 1 fondo nevera de
ABS. Hueco útil H Máx 88.

**Colonne pour réfrigérateur à
1 porte**
1 porte, 1 fond réfrigérateur en
ABS. Niche utile H Max. 88.

Indicare il nome del modello
del frigo da inserire.

Specify fridge model.

Indicar el nombre del modelo
de la nevera para colocar.

Indiquer le nom du modèle du
réfrigérateur à installer.

Maggiorazione prezzo colonna
per inserimento frigo del cliente
COD. B8181L

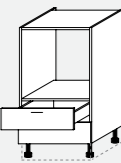
Surcharge for adjustment
to customer fridge
COD. B8181L

Recargo en el precio de la
columna para colocar nevera
del cliente **COD. B8181L**

Supplément de prix sur la
colonne pour introduction
du réfrigérateur du client
COD. B8181L

L COD. FASCE PREZZO / PRICE BANDS / SEGMENTOS DE PRECIO / TRANCHES DE PRIX

L	COD.	FASCE PREZZO / PRICE BANDS / SEGMENTOS DE PRECIO / TRANCHES DE PRIX				
		1	2	3	4	5
60	W3000D					



Colonna per forno
1 vano per forno H 60,
2 cassetti.

Tall unit for oven
Space for oven Ht 60,
2 drawers.

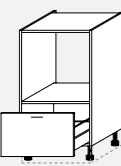
Columna para horno
1 hueco para horno H 60,
2 cajones.

Colonne pour four
1 niche pour four H 60,
2 tiroirs.

www.bonodesign.hu

L COD. FASCE PREZZO / PRICE BANDS / SEGMENTOS DE PRECIO / TRANCHES DE PRIX

L	COD.	FASCE PREZZO / PRICE BANDS / SEGMENTOS DE PRECIO / TRANCHES DE PRIX				
		1	2	3	4	5
60	W3001K					



Colonna per forno
1 vano per forno H 60,
1 cestello.

Tall unit for oven
Space for oven Ht 60,
1 basket.

Columna para horno
1 hueco para horno H 60,
1 cesto.

Colonne pour four
1 niche pour four H 60,
1 panier.

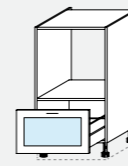
www.bonodesign.hu

L COD. FASCE PREZZO / PRICE BANDS / SEGMENTOS DE PRECIO / TRANCHES DE PRIX

L	COD.	FASCE PREZZO / PRICE BANDS / SEGMENTOS DE PRECIO / TRANCHES DE PRIX				
		1	2	3	4	5
60	W3002Q					

IMPORTANTE: Per le colonne H 111 e 147 è indispensabile predisporre una copertura con top da ordinare e conteggiare a parte. La griglia di aerazione e la sua predisposizione su top sono di serie. **Le colonne forno non sono predisposte per forni a gas. Si consiglia l'utilizzo di forni elettrici dotati di sistema di raffreddamento (ventilatore tangenziale).**

IMPORTANT NOTE: For tall units H 111 and 147, a cover with top is essential, to be ordered and calculated separately. The air-grid and its instalment on the top are standard. **Oven tall units are not suitable for gas ovens. It is advisable to use electrical ovens with air cooling system.**



Colonna per forno
1 vano per forno H 60,
1 cestello con telaio e vetro.

Tall unit for oven
Space for oven Ht 60,
1 basket with glass front with
frame.

Columna para horno
1 hueco para horno H 60,
1 cesto con marco y cristal.

Colonne pour four
1 niche pour four H 60,
1 panier avec cadre et verre.

www.bonodesign.hu

L COD. FASCE PREZZO / PRICE BANDS / SEGMENTOS DE PRECIO / TRANCHES DE PRIX

L	COD.	FASCE PREZZO / PRICE BANDS / SEGMENTOS DE PRECIO / TRANCHES DE PRIX				
		1	2	3	4	5
60	W3032C					

IMPORTANTE: Para las columnas H 111 y 147 es indispensable disponer una cobertura con encimera a ordenar y contar aparte. La rejilla de aireación y su colocación en encimera son de serie. **Las columnas horno no son aptas para hornos a gas. Se recomienda el uso de hornos eléctricos dotados de sistema de refrigeración (ventilador tangencial).**

IMPORTANT: Pour les colonnes H 111 et 147 il est indispensable de prévoir une couverture avec top à commander et calculer à part. La grille d'aération et son aménagement sur un plan sont de série. **Les colonnes pour four ne sont pas équipées pour l'installation de fours à gaz. Il est conseillé d'utiliser des fours électriques équipés d'un système de refroidissement (ventilateur tangential).**



La legenda icone è riportata sul retro delle alette di copertina.
The icon key is indicated on the back of the cover tabs.
La leyenda de los iconos se encuentra en la parte trasera de las aletas de la portada.
La légende des icônes est reportée sur le rétro des ailettes de couverture.

L = Larghezza / Width / Ancho / Largeur
P = Profondità / Depth / Profundidad / Profondeur
H = Altezza / Height / Altura / Hauteur
Sp = Spessore / Thickness / Espesor / Épaisseur

L = Larghezza / Width / Ancho / Largeur
P = Profondità / Depth / Profundidad / Profondeur
H = Altezza / Height / Altura / Hauteur
Sp = Spessore / Thickness / Espesor / Épaisseur

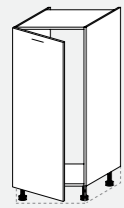
La legenda icone è riportata sul retro delle alette di copertina.
The icon key is indicated on the back of the cover tabs.
La leyenda de los iconos se encuentra en la parte trasera de las aletas de la portada.
La légende des icônes est reportée sur le rétro des ailettes de couverture.

Colonne per elettrodomestico H 147 (132) - P 59

Tall units for electrical household appliances Ht 147 (132) - Dpt 59

Columnas para electrodoméstico H 147 (132) - P 59

Colonnes pour électroménagers H 147 (132) - P 59



Colonna per frigo monoporta
1 anta, 1 fondo frigo in ABS.
Vano utile H Max 128.

Tall unit for fridge
1 door, 1 fridge bottom panel
in ABS. Usable space Max Ht
128.

**Columna para nevera
monopuerta**
1 puerta, 1 fondo nevera de
ABS. Hueco útil H Máx 128.

**Colonne pour réfrigérateur à
1 porte**
1 porte, 1 fond réfrigérateur en
ABS. Niche utile H Max 128.

Indicare il nome del modello
del frigo da inserire.

Specify fridge model.

Indicar el nombre del modelo
de la nevera para colocar.

Indiquer le nom du modèle du
réfrigérateur à installer.

Maggiorazione prezzo colonna
per inserimento frigo del cliente
COD. **B8181L**

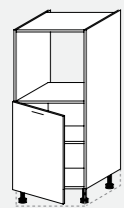
Surcharge for adjustment
to customer fridge
COD. **B8181L**

Recargo en el precio de la
columna para colocar nevera
del cliente COD. **B8181L**

Supplément de prix sur la
colonne pour introduction
du réfrigérateur du client
COD. **B8181L**

L COD. FASCE PREZZO / PRICE BANDS / SEGMENTOS DE PRECIO / TRANCHES DE PRIX

L	COD.	1	2	3	4	5
60	W3003V					



Colonna per forno
1 vano per forno H 60, 1 anta.

Tall unit for oven
Space for oven Ht 60, 1 door.

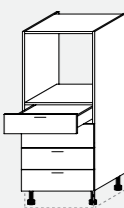
Columna para horno
1 hueco para horno H 60, 1
puerta.

Colonne pour four
1 niche pour four H 60, 1 porte.

www.bonodesign.hu

L COD. FASCE PREZZO / PRICE BANDS / SEGMENTOS DE PRECIO / TRANCHES DE PRIX

L	COD.	1	2	3	4	5
60	W3004A					



Colonna per forno
1 vano per forno H 60, vano
inferiore attrezzato con 4
cassetti.

Tall unit for oven
1 oven section Ht 60, lower
section fitted with 4 drawers.

Columna para horno
1 hueco para horno H 60,
hueco inferior equipado con 4
cajones.

Colonne pour four
1 logement pour four H 60,
logement inférieur équipé
avec 4 tiroirs.

L COD. FASCE PREZZO / PRICE BANDS / SEGMENTOS DE PRECIO / TRANCHES DE PRIX

L	COD.	1	2	3	4	5
60	W3005F					

IMPORTANTE: Per le colonne H 111 e 147 è indispensabile predisporre una copertura con top da ordinare e consegnare a parte. La griglia di aerazione e la sua predisposizione su top sono di serie. **Le colonne forno non sono predisposte per forni a gas. Si consiglia l'utilizzo di forni elettrici dotati di sistema di raffreddamento (ventola tangenziale).**

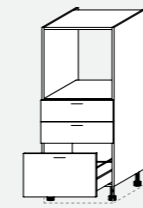
IMPORTANT NOTE: For tall units H 111 and 147, a cover with top is essential, to be ordered and calculated separately. The air-grid and its instalment on the top are standard. **Oven tall units are not suitable for gas ovens. It is advisable to use electrical ovens with air cooling system.**

www.bonodesign.hu



La legenda icone è riportata sul retro delle alette di copertina.
The icon key is indicated on the back of the cover tabs.
La leyenda de los iconos se encuentra en la parte trasera de las aletas de la portada.
La légende des icônes est reportée sur le rétro des ailettes de couverture.

L = Larghezza / Width / Ancho / Largeur
P = Profondità / Depth / Profundidad / Profondeur
H = Altezza / Height / Altura / Hauteur
Sp = Spessore / Thickness / Espesor / Épaisseur



Colonna per forno
1 vano per forno H 60, vano in-
feriore attrezzato con 2 cestelli
e 1 cestello.

Tall unit for oven
1 oven section Ht 60, lower
section fitted with 2 drawers
and 1 basket.

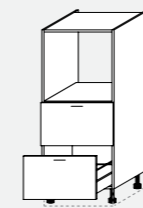
Columna para horno
1 hueco para horno H 60,
hueco inferior equipado con 2
cajones y 1 cesto.

Colonne pour four
1 logement pour four H 60, lo-
gement inférieur équipé avec
2 tiroirs et 1 panier.

www.bonodesign.hu

L COD. FASCE PREZZO / PRICE BANDS / SEGMENTOS DE PRECIO / TRANCHES DE PRIX

L	COD.	1	2	3	4	5
60	W3006M					



Colonna per forno
1 vano per forno H 60, vano in-
feriore attrezzato con 2 cestelli.

Tall unit for oven
1 oven section Ht 60, lower
section fitted with 2 baskets.

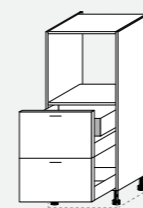
Columna para horno
1 hueco para horno H 60,
hueco inferior equipado con
2 cestos.

Colonne pour four
1 logement pour four H 60, lo-
gement inférieur équipé avec
2 paniers.

www.bonodesign.hu

L COD. FASCE PREZZO / PRICE BANDS / SEGMENTOS DE PRECIO / TRANCHES DE PRIX

L	COD.	1	2	3	4	5
60	W3007S	331,00				



Colonna per forno
1 vano per forno H 60, 1 ceste-
llo, 1 cassetto/anta, 1 cassetto
interno (frontale alluminio).

Tall unit for oven
1 oven section Ht 60, 1 basket,
1 drawer/door, 1 internal
drawer (aluminium front).

Columna para horno
1 hueco para horno H 60,
1 cesto, 1 cesto/puerta,
cajón interior (frentes de
aluminio).

Colonne pour four
1 logement pour four H 60,
1 panier, 1 tiroir/porte, 1 tiroir
interne (façade aluminium).

Cassetto e/o cestello a sponde
metalliche ad estrazione totale
frenate.

Drawer and/or basket with
metal side panels and total
extraction guides with shock
absorber.

Cajón y/o cesto con
lados metálicos y guías de
extracción total con freno.

Tiroir et/ou panier avec bords
métalliques et glissières à sortie
totale avec butée d'arrêt.

L COD. FASCE PREZZO / PRICE BANDS / SEGMENTOS DE PRECIO / TRANCHES DE PRIX

L	COD.	1	2	3	4	5
60	W3008X					

IMPORTANTE: Para las columnas H 111 y 147 es indispensable disponer una cobertura con encimera a ordenar y contar aparte. La rejilla de aireación y su colocación en encimera son de serie. **Las columnas horno no son aptas para hornos a gas. Se recomienda el uso de hornos eléctricos dotados de sistema de refrigeración (ventilador tangencial).**

IMPORTANT: Pour les colonnes H 111 et 147 il est indispensable de prévoir une couverture avec top à commander et calculer à part. La grille d'aération et son aménagement sur un plan sont de série. **Les colonnes pour four ne sont pas équipées pour l'installation de fours à gaz. Il est conseillé d'utiliser des fours électriques équipés d'un système de refroidissement (ventilateur tangentiel).**

www.bonodesign.hu

L = Larghezza / Width / Ancho / Largeur
P = Profondità / Depth / Profundidad / Profondeur
H = Altezza / Height / Altura / Hauteur
Sp = Spessore / Thickness / Espesor / Épaisseur

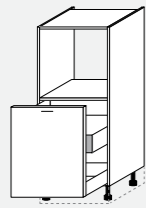
La legenda icone è riportata sul retro delle alette di copertina.
The icon key is indicated on the back of the cover tabs.
La leyenda de los iconos se encuentra en la parte trasera de las aletas de la portada.
La légende des icônes est reportée sur le rétro des ailettes de couverture.

Colonne per elettrodomestico H 147 (132) - P 59

Tall units for electrical household appliances Ht 147 (132) - Dpt 59

Columnas para electrodoméstico H 147 (132) - P 59

Colonnes pour électroménagers H 147 (132) - P 59



Colonna per forno
1 vano per forno H 60, vano inferiore attrezzato con 1 cestello/anta e 1 cestello interno (frontale alluminio).

Cassetto e/o cestello a sponde metalliche ad estrazione totale frenate.

Tall unit for oven
1 niche for oven Ht 60, lower niche fitted with 1 basket/door and 1 internal basket (aluminium front).

Drawer and/or basket with metal side panels and total extraction guides with shock absorber.

Columna para horno
1 alojamiento para horno H 60, alojamiento inferior equipado con 1 cesto/puerta y 1 cesto interior (frente aluminio).

Cajón y/o cesto con lados metálicos y guías de extracción total con freno.

Colonne pour four
1 niche pour four H 60, niche inférieure équipée de 1 panier/porte et 1 panier interne (façade en aluminium).

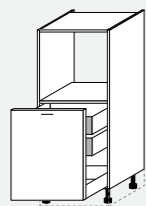
Tiroir et/ou panier avec bords métalliques et glissières à sortie totale avec butée d'arrêt.

www.bonodesign.hu

www.bonodesign.hu

L COD. FASCE PREZZO / PRICE BANDS / SEGMENTOS DE PRECIO / TRANCHES DE PRIX

L	COD.	1	2	3	4	5											
60	W3010H																



Colonna per forno
1 vano per forno H 60, vano inferiore attrezzato con 1 cestello/anta e 2 cassetti interni (frontale alluminio).

Cassetto e/o cestello a sponde metalliche ad estrazione totale frenate.

Tall unit for oven
1 oven section Ht 60, lower section fitted with 1 basket/door and 2 inner drawers (aluminium front).

Drawer and/or basket with metal side panels and total extraction guides with shock absorber.

Columna para horno
1 hueco para horno H 60, hueco inferior equipado con 1 cesto/puerta y 2 cajones internos (frontal de aluminio).

Cajón y/o cesto con lados metálicos y guías de extracción total con freno.

Colonne pour four
1 logement pour four H 60, logement inférieur équipé avec 1 panier/porte et 2 tiroirs internes (façade aluminium).

Tiroir et/ou panier avec bords métalliques et glissières à sortie totale avec butée d'arrêt.

www.bonodesign.hu

www.bonodesign.hu

L COD. FASCE PREZZO / PRICE BANDS / SEGMENTOS DE PRECIO / TRANCHES DE PRIX

L	COD.	1	2	3	4	5											
60	W3009C																

IMPORTANTE: Per le colonne H 111 e 147 è indispensabile predisporre una copertura con top da ordinare e conteggiare a parte. La griglia di aerazione e la sua predisposizione su top sono di serie. **Le colonne forno non sono predisposte per forni a gas. Si consiglia l'utilizzo di forni elettrici dotati di sistema di raffreddamento (ventola tangenziale).**

IMPORTANT NOTE: For tall units H 111 and 147, a cover with top is essential, to be ordered and calculated separately. The air-grid and its instalment on the top are standard. **Oven tall units are not suitable for gas ovens. It is advisable to use electrical ovens with air cooling system.**

www.bonodesign.hu

IMPORTANTE: Para las columnas H 111 y 147 es indispensable disponer una cobertura con encimera a ordenar y contar aparte. La rejilla de aireación y su colocación en encimera son de serie. **Las columnas horno no son aptas para hornos a gas. Se recomienda el uso de hornos eléctricos dotados de sistema de refrigeración (ventilador tangencial).**

IMPORTANT: Pour les colonnes H 111 et 147 il est indispensable de prévoir une couverture avec top à commander et calculer à part. La grille d'aération et son aménagement sur un plan sont de série. **Les colonnes pour four ne sont pas équipées pour l'installation de fours à gaz. Il est conseillé d'utiliser des fours électriques équipés d'un système de refroidissement (ventilateur tangentiel).**

www.bonodesign.hu



La legenda icone è riportata sul retro delle alette di copertina.
The icon key is indicated on the back of the cover tabs.
La leyenda de los iconos se encuentra en la parte trasera de las aletas de la portada.
La légende des icônes est reportée sur le rétro des ailettes de couverture.

L = Larghezza / Width / Ancho / Largeur
P = Profondità / Depth / Profundidad / Profondeur
H = Altezza / Height / Altura / Hauteur
Sp = Spessore / Thickness / Espesor / Épaisseur

L = Larghezza / Width / Ancho / Largeur
P = Profondità / Depth / Profundidad / Profondeur
H = Altezza / Height / Altura / Hauteur
Sp = Spessore / Thickness / Espesor / Épaisseur

La legenda icone è riportata sul retro delle alette di copertina.
The icon key is indicated on the back of the cover tabs.
La leyenda de los iconos se encuentra en la parte trasera de las aletas de la portada.
La légende des icônes est reportée sur le rétro des ailettes de couverture.

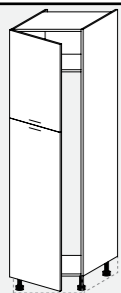


Colonne per elettrodomestico H 219 (204) - P 59

Tall units for electrical household appliances Ht 219 (204) - Dpt 59

Columnas para electrodoméstico H 219 (204) - P 59

Colonnes pour électroménagers H 219 (204) - P 59



Colonna per frigo (T2)

Specifica per frigo-freezer.
1 anta, 1 divisorio, 1 anta,
1 fondo frigo in ABS.

Indicare il nome del modello
del frigo da inserire.

Maggiorazione prezzo colonna
per inserimento frigo del cliente
COD. B8181L

Tall unit for fridge (T2)

Specific for fridge-freezer.
1 door, 1 partition, 1 door,
1 fridge bottom panel in ABS.

Specify fridge model.

Surcharge for adjustment
to customer fridge
COD. B8181L

Columna para nevera (T2)

Especificación para
nevera-freezer. 1 puerta,
1 tablero separador, 1 puerta,
1 fondo nevera en ABS.

Indicar el nombre del modelo
de la nevera para colocar.

Recargo en el precio de la
columna para colocar nevera del
cliente **COD. B8181L**

Colonne pour réfrigérateur (T2)

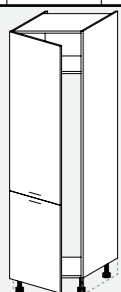
Spécification pour réfrigéra-
teur-congélateur. 1 porte,
1 plan de séparation, 1 porte,
1 fond réfrigérateur en ABS.

Indiquer le nom du modèle du
réfrigérateur à installer.

Supplément de prix sur
la colonne pour introduction
du réfrigérateur du client
COD. B8181L

L COD. FASCE PREZZO / PRICE BANDS / SEGMENTOS DE PRECIO / TRANCHES DE PRIX

L	COD.	1	2	3	4	5
60	W3011P					



Colonna per frigo (T3)

Specifica per frigo-congelato-
re, 1 anta, 1 divisorio, 1 anta,
1 fondo frigo in ABS.

Indicare il nome del modello
del frigo da inserire.

Maggiorazione prezzo colonna
per inserimento frigo del cliente
COD. B8181L

Tall unit for fridge (T3)

Specific for fridge-freezer.
1 door, 1 partition, 1 door,
1 fridge bottom panel in ABS.

Specify fridge model.

Surcharge for adjustment
to customer fridge
COD. B8181L

Columna para nevera (T3)

Especificación para
nevera-congelador, 1 puerta,
1 tablero separador, 1 puerta,
1 fondo nevera en ABS.

Indicar el nombre del modelo
de la nevera para colocar.

Recargo en el precio
de la columna para colocar
nevera del cliente
COD. B8181L

Colonne pour réfrigérateur (T3)

Spécification pour réfrigéra-
teur-congélateur. 1 porte,
1 plan de séparation, 1 porte,
1 fond réfrigérateur en ABS.

Indiquer le nom du modèle du
réfrigérateur à installer.

Supplément de prix sur
la colonne pour introduction
du réfrigérateur du client
COD. B8181L

L COD. FASCE PREZZO / PRICE BANDS / SEGMENTOS DE PRECIO / TRANCHES DE PRIX

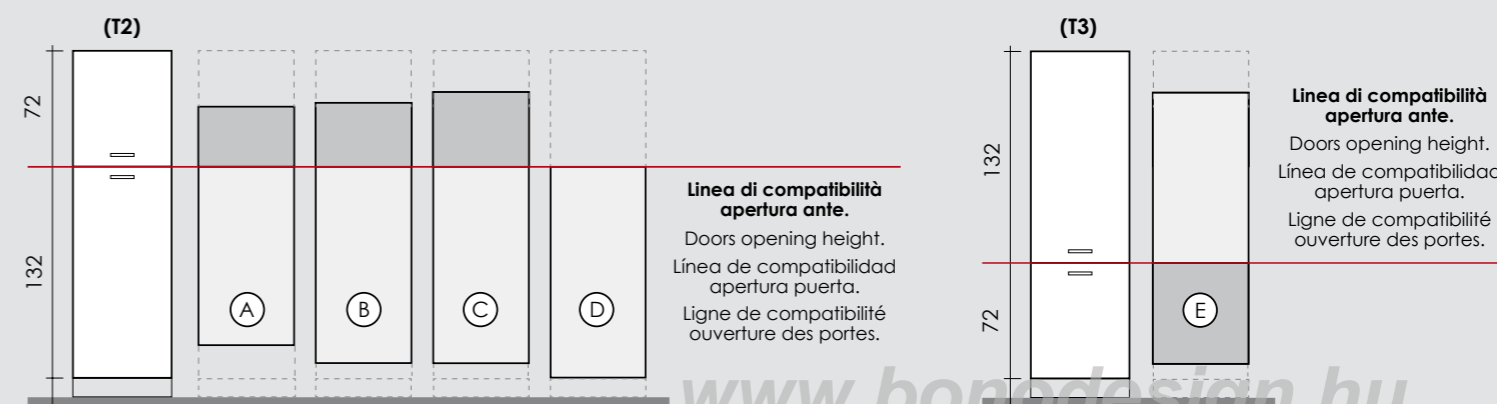
L	COD.	1	2	3	4	5
60	W3012U					

La Predisposizione per l'incasso di un frigorifero consiste nel posizionare (nel vano utile) il fondo frigo ed il divisorio in modo tale che l'elettrodomestico raggiunga la quota di compatibilità con l'apertura delle ante. Tale posizionamento è specifico per ogni marca/modelo di frigorifero. **Nel caso di predisposizione colonna per frigorifero cliente, deve essere fornito lo schema di incasso del frigorifero. Se al momento dell'ordine l'elettrodomestico non è specificato, in caso di frigorifero T2 la colonna verrà redatta come da schema (A) mentre nel caso di frigorifero T3 verrà redatta come da schema (E).**

The tall unit adjustment for a fridge consists in placing (in the usable internal space) the fridge bottom panel and the partition so that the fridge reaches the proper height for doors opening. This adjustment changes according to fridge/brand/model. **If the customer has his own fridge, it is essential to send the fridge technical sheet. If the electrical household appliance is not specified on order, in case of fridge T2 the tall unit will be fitted as per diagram (A) while in case of fridge T3 it will be fitted as per diagram (E).**

La predisposición para el empotramiento de una nevera consiste en colocar el fondo nevera y el tablero separador en el hueco interno útil de manera que el electrodoméstico quede a la misma altura de las puertas. Dicha ubicación es específica para cada marca/modelo de nevera. **Cuando se solicita la predisposición de la columna para la nevera del cliente, es imprescindible suministrar el esquema de empotramiento de la nevera. Si al efectuar el pedido no se especifica el electrodoméstico, en el caso de nevera T2 la columna estará formada como se ilustra en el esquema (A) mientras que en el caso de nevera T3 estará formada como se ilustra en el esquema (E).**

La prédisposition pour l'encastrement d'un réfrigérateur consiste à positionner (dans l'espace utile) le fond du réfrigérateur et le plan de séparation de manière à ce que l'électroménager atteigne la cote de compatibilité avec l'ouverture des portes. Ce positionnement est spécifique pour chaque marque / modèle de réfrigérateur. **Pour la prédisposition de colonnes pour réfrigérateur client, il est indispensable de fournir le schéma d'encastrement du réfrigérateur. Si l'électroménager n'est pas spécifié au moment de la commande, la colonne sera dressée comme indiqué sur le schéma (A) dans le cas d'un réfrigérateur T2, tandis que elle sera dressée comme indiqué sur le schéma (E) dans le cas d'un réfrigérateur T3.**



(A) Frigorifero Lt 220 ÷ 260 (2 porte)
Refrigerator Lt 220 ÷ 260 (2 doors)
Nevera 220 ÷ 260 l (2 puertas)
Réfrigérateur 220 ÷ 260 l (2 portes)

(C) Frigorifero Lt 290 (2 porte)
Refrigerator Lt 290 (2 doors)
Nevera 290 l (2 puertas)
Réfrigérateur 290 l (2 portes)

(E) Frigorifero combinato Lt 290 ÷ 320 (2 porte)
Combined refrigerator Lt 290 ÷ 320 (2 doors)
Nevera combinada 290 ÷ 320 l (2 puertas)
Réfrigérateur combiné 290 ÷ 320 l (2 portes)

(B) Frigorifero Lt 280 (2 porte)
Refrigerator Lt 280 (2 doors)
Nevera 280 l (2 puertas)
Réfrigérateur 280 l (2 portes)

(D) Frigorifero Lt 220 ÷ 230 (1 porta)
Refrigerator Lt 220 ÷ 230 (1 door)
Nevera 220 ÷ 230 l (1 puerta)
Réfrigérateur 220 ÷ 230 l (1 porte)

www.bonodesign.hu

www.bonodesign.hu



La legenda icone è riportata sul retro delle alette di copertina.

The icon key is indicated on the back of the cover tabs.
La leyenda de los iconos se encuentra en la parte trasera de las aletas de la portada.
La légende des icônes est reportée sur le rétro des ailettes de couverture.

L = Larghezza / Width / Ancho / Largeur
P = Profondità / Depth / Profundidad / Profondeur
H = Altezza / Height / Altura / Hauteur
Sp = Spessore / Thickness / Espesor / Épaisseur



La legenda icone è riportata sul retro delle alette di copertina.

The icon key is indicated on the back of the cover tabs.
La leyenda de los iconos se encuentra en la parte trasera de las aletas de la portada.
La légende des icônes est reportée sur le rétro des ailettes de couverture.

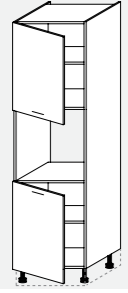
L = Larghezza / Width / Ancho / Largeur
P = Profondità / Depth / Profundidad / Profondeur
H = Altezza / Height / Altura / Hauteur
Sp = Spessore / Thickness / Espesor / Épaisseur

Colonne per elettrodomestico H 219 (204) - P 59

Tall units for electrical household appliances Ht 219 (204) - Dpt 59

Columnas para electrodoméstico H 219 (204) - P 59

Colonnes pour électroménagers H 219 (204) - P 59



Colonna per forno
1 anta, 1 ripiano mobile,
1 vano per forno H 60, 1 anta,
1 ripiano mobile.

Tall unit for oven
1 door, 1 movable shelf,
space for oven Ht 60, 1 door,
1 movable shelf.

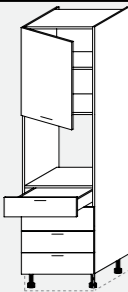
Columna para horno
1 puerta, 1 balda ajustable,
1 hueco para horno H 60,
1 puerta, 1 balda ajustable.

Colonne pour four
1 porte, 1 étagère amovible,
1 niche pour four H 60, 1 porte,
1 étagère amovible.

www.bonodesign.hu

L COD. FASCE PREZZO / PRICE BANDS / SEGMENTOS DE PRECIO / TRANCHES DE PRIX

		1	2	3	4	5
60	W3013Z					



Colonna per forno
1 anta, 1 ripiano mobile,
1 vano per forno H 60,
4 cassetti.

Tall unit for oven
1 door, 1 movable shelf, space
for oven Ht 60, 4 drawers.

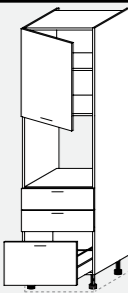
Columna para horno
1 puerta, 1 balda ajustable,
1 hueco para horno H 60,
4 cajones.

Colonne pour four
1 porte, 1 étagère amovible,
1 niche pour four H 60, 4 tiroirs.

www.bonodesign.hu

L COD. FASCE PREZZO / PRICE BANDS / SEGMENTOS DE PRECIO / TRANCHES DE PRIX

		1	2	3	4	5
60	W3014E					



Colonna per forno
1 anta, 1 ripiano mobile,
1 vano per forno H 60,
2 cassetti, 1 cestello.

Tall unit for oven
1 door, 1 movable shelf,
space for oven Ht 60,
2 drawers, 1 basket.

Columna para horno
1 puerta, 1 balda ajustable,
1 hueco para horno H 60,
2 cajones, 1 cesto.

Colonne pour four
1 porte, 1 étagère amovible,
1 niche pour four H 60, 2 tiroirs,
1 panier.

www.bonodesign.hu

L COD. FASCE PREZZO / PRICE BANDS / SEGMENTOS DE PRECIO / TRANCHES DE PRIX

		1	2	3	4	5
60	W3015L					



Colonna per forno
1 anta, 1 ripiano mobile,
1 vano per forno H 60,
2 cestelli.

Tall unit for oven
1 door, 1 movable shelf, space
for oven Ht 60, 2 baskets.

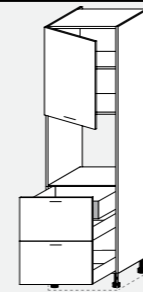
Columna para horno
1 puerta, 1 balda ajustable,
1 hueco para horno H 60,
2 cestos.

Colonne pour four
1 porte, 1 étagère amovible,
1 niche pour four H 60,
2 paniers.

www.bonodesign.hu

L COD. FASCE PREZZO / PRICE BANDS / SEGMENTOS DE PRECIO / TRANCHES DE PRIX

		1	2	3	4	5
60	W3016R					



Colonna per forno
1 anta, 1 ripiano mobile,
1 vano per forno H 60,
1 cestello, 1 cassetto/anta,
1 cassetto interno (frontale
alluminio).

Tall unit for oven
1 door, 1 movable shelf, space
for oven Ht 60, 1 basket,
1 drawer/door, 1 internal
drawer (aluminium front).

Columna para horno
1 puerta, 1 balda ajustable,
1 hueco para horno H 60,
1 cesto, 1 cesto/puerta,
1 cajón interior (frentes de
aluminio).

Colonne pour four
1 porte, 1 étagère amovible,
1 niche pour four H 60,
1 panier, 1 tiroir/porte, 1 tiroir
interne (façade aluminium).

Cassetto e/o cestello a sponde
metalliche ad estrazione totale
frenate.

Drawer and/or basket with
metal side panels and total
extraction guides with shock
absorber.

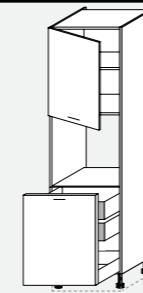
Cajón y/o cesto con
lados metálicos y guías de
extracción total con freno.

Tiroir et/ou panier avec bords
métalliques et glissières à sortie
totale avec butée d'arrêt.

www.bonodesign.hu

L COD. FASCE PREZZO / PRICE BANDS / SEGMENTOS DE PRECIO / TRANCHES DE PRIX

		1	2	3	4	5
60	W3017W					



Colonna per forno
1 anta, 1 ripiano mobile,
1 vano per forno H 60,
1 cestello/anta, 2 cassetti
interni (frontali alluminio).

Tall unit for oven
1 door, 1 movable shelf, space
for oven Ht 60, 1 drawer/door,
2 internal drawers (aluminium
fronts).

Columna para horno
1 puerta, 1 balda ajustable,
1 hueco para horno H 60,
1 cesto/puerta, 2 cajones
interiores (frentes de aluminio).

Colonne pour four
1 porte, 1 étagère amovible,
1 niche pour four H 60,
1 panier/porte, 2 tiroirs intérieurs
(façades en aluminium).

Cassetto e/o cestello a sponde
metalliche ad estrazione totale
frenate.

Drawer and/or basket with
metal side panels and total
extraction guides with shock
absorber.

Cajón y/o cesto con
lados metálicos y guías de
extracción total con freno.

Tiroir et/ou panier avec bords
métalliques et glissières à sortie
totale avec butée d'arrêt.

www.bonodesign.hu

L COD. FASCE PREZZO / PRICE BANDS / SEGMENTOS DE PRECIO / TRANCHES DE PRIX

		1	2	3	4	5
60	W3018B					

IMPORTANTE: Le colonne forno non sono predisposte per forni a gas. Si consiglia l'utilizzo di forni elettrici dotati di sistema di raffreddamento (ventola tangenziale).

PLEASE NOTE: The oven column units are not compatible with gas ovens. We recommend you use an electric oven with cooling system (tangential fan).

IMPORTANT: Las columnas horno no son aptas para hornos a gas. Se recomienda el uso de hornos eléctricos dotados de sistema de refrigeración (ventilador tangencial).

IMPORTANT: Les colonnes pour four ne sont pas équipées pour l'installation de fours à gaz. Il est conseillé d'utiliser des fours électriques équipés d'un système de refroidissement (ventilateur tangential).



La legenda icone è riportata sul retro delle alette di copertina.
The icon key is indicated on the back of the cover tabs.
La leyenda de los iconos se encuentra en la parte trasera de las aletas de la portada.
La légende des icônes est reportée sur le rétro des ailettes de couverture.

L = Larghezza / Width / Ancho / Largeur
P = Profondità / Depth / Profundidad / Profondeur
H = Altezza / Height / Altura / Hauteur
Sp = Spessore / Thickness / Espesor / Épaisseur

L = Larghezza / Width / Ancho / Largeur
P = Profondità / Depth / Profundidad / Profondeur
H = Altezza / Height / Altura / Hauteur
Sp = Spessore / Thickness / Espesor / Épaisseur

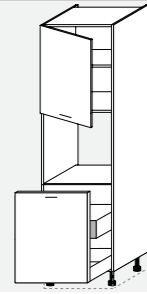
La legenda icone è riportata sul retro delle alette di copertina.
The icon key is indicated on the back of the cover tabs.
La leyenda de los iconos se encuentra en la parte trasera de las aletas de la portada.
La légende des icônes est reportée sur le rétro des ailettes de couverture.

Colonne per elettrodomestico H 219 (204) - P 59

Tall units for electrical household appliances Ht 219 (204) - Dpt 59

Columnas para electrodoméstico H 219 (204) - P 59

Colonnes pour électroménagers H 219 (204) - P 59



Colonna per forno
1 anta, 1 ripiano mobile,
1 vano per forno H 60,
1 cestello/anta, 1 cestello
interno (frontale alluminio).

*Cassette e/o cestello a sponde
metalliche ad estrazione totale
frenate.*

Tall unit for oven
1 door, 1 movable shelf, space
for oven Ht 60, 1 basket/door,
1 internal drawer (aluminium
front).

*Drawer and/or basket with
metal side panels and total
extraction guides with shock
absorber.*

Columna para horno
1 puerta, 1 balda ajustable,
1 hueco para horno H 60,
1 cesto/puerta, 1 cesto interior
(frontal de aluminio).

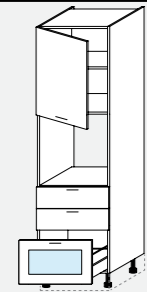
*Cajón y/o cesto con
lados metálicos y guías de
extracción total con freno.*

Colonne pour four
1 porte, 1 étagère amovible,
1 niche pour four H 60,
1 panier/porte, 1 panier interne
(façade en aluminium).

*Tiroir et/ou panier avec bords
métalliques et glissières à sortie
totale avec butée d'arrêt.*

L COD. FASCE PREZZO / PRICE BANDS / SEGMENTOS DE PRECIO / TRANCHES DE PRIX

L	COD.	1	2	3	4	5
60	W3019G					



Colonna per forno
1 anta, 1 ripiano mobile,
1 vano per forno H 60,
2 cassetti, 1 cestello con telaio
e vetro.

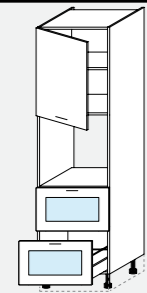
Tall unit for oven
1 door, 1 movable shelf, space
for oven Ht 60, 2 drawers,
1 basket with glass front with
frame.

Columna para horno
1 puerta, 1 balda ajustable,
1 hueco para horno H 60,
2 cajones, 1 cesto con marco
y cristal.

Colonne pour four
1 porte, 1 étagère amovible,
1 niche pour four H 60, 2 tiroirs,
1 panier avec cadre et verre.

L COD. FASCE PREZZO / PRICE BANDS / SEGMENTOS DE PRECIO / TRANCHES DE PRIX

L	COD.	1	2	3	4	5
60	W3036Z					



Colonna per forno
1 anta, 1 ripiano mobile,
1 vano per forno H 60,
2 cestelli con telaio e vetro.

Tall unit for oven
1 door, 1 movable shelf, space
for oven Ht 60, 2 baskets with
glass front with frame.

Columna para horno
1 puerta, 1 balda ajustable,
1 hueco para horno H 60,
2 cestos con marco y cristal.

Colonne pour four
1 porte, 1 étagère amovible,
1 niche pour four H 60,
2 paniers avec cadre et verre.

L COD. FASCE PREZZO / PRICE BANDS / SEGMENTOS DE PRECIO / TRANCHES DE PRIX

L	COD.	1	2	3	4	5
60	W3038L					

IMPORTANTE: Le colonne forno non sono predisposte per forni a gas. Si consiglia l'utilizzo di forni elettrici dotati di sistema di raffreddamento (ventola tangenziale).

PLEASE NOTE: The oven column units are not compatible with gas ovens. We recommend you use an electric oven with cooling system (tangential fan).

IMPORTANT: Las columnas horno no son aptas para hornos a gas. Se recomienda el uso de hornos eléctricos dotados de sistema de refrigeración (ventilador tangencial).

IMPORTANT: Les colonnes pour four ne sont pas équipées pour l'installation de fours à gaz. Il est conseillé d'utiliser des fours électriques équipés d'un système de refroidissement (ventilateur tangential).

www.bonodesign.hu

www.bonodesign.hu

La legenda icone è riportata sul retro delle alette di copertina.
The icon key is indicated on the back of the cover tabs.
La leyenda de los iconos se encuentra en la parte trasera de las aletas de la portada.
La légende des icônes est reportée sur le rétro des ailettes de couverture.

L = Larghezza / Width / Ancho / Largeur
P = Profondità / Depth / Profundidad / Profondeur
H = Altezza / Height / Altura / Hauteur
Sp = Spessore / Thickness / Espesor / Épaisseur

L = Larghezza / Width / Ancho / Largeur
P = Profondità / Depth / Profundidad / Profondeur
H = Altezza / Height / Altura / Hauteur
Sp = Spessore / Thickness / Espesor / Épaisseur

La legenda icone è riportata sul retro delle alette di copertina.
The icon key is indicated on the back of the cover tabs.
La leyenda de los iconos se encuentra en la parte trasera de las aletas de la portada.
La légende des icônes est reportée sur le rétro des ailettes de couverture.

Colonne per elettrodomestico H 219 (204) - P 59

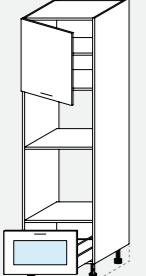
Tall units for electrical household appliances Ht 219 (204) - Dpt 59

Columnas para electrodoméstico H 219 (204) - P 59

Colonnes pour électroménagers H 219 (204) - P 59



New



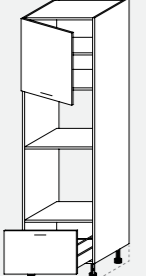
Colonna per forno + microonde
1 anta superiore, 1 ripiano mobile, 1 cestello con telaio e vetro estraibile inferiore. Vano standard per forno H 60. Vano per forno microonde H 36,5.

Oven tall unit + microwave oven
1 upper door, 1 movable shelf, 1 lower pull-out basket with glass front with frame. Standard oven space Ht 60. Space for microwave oven Ht 36,5.

Columna para horno + microondas
1 puerta superior, 1 balda ajustable, 1 cesto con marco y cristal extraíble inferior. Hueco estándar para horno H 60. Hueco para horno microondas H 36,5.

Colonne pour four et four micro-ondes
1 porte supérieure, 1 étagère amovible, 1 panier avec cadre et verre inférieur extractible. Niche standard pour four H 60. Niche pour four micro-ondes H 36,5.

L	COD.	FASCE PREZZO / PRICE BANDS / SEGMENTOS DE PRECIO / TRANCHES DE PRIX				
		1	2	3	4	5
60	W3050A					



Colonna per forno + microonde
1 anta superiore, 1 ripiano mobile, 1 cestello estraibile inferiore. Vano standard per forno H 60. Vano per forno microonde H 38.

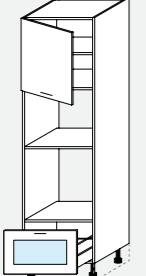
Oven tall unit + microwave oven
1 upper door, 1 movable shelf, 1 lower pull-out basket with glass front with frame. Standard niche for oven Ht 60. Niche for microwave oven Ht 38.

Columna para horno + microondas
1 puerta superior, 1 balda ajustable, 1 cesto extraíble inferior. Alojamiento para horno H 60. Alojamiento para horno microondas H 38.

Colonne pour four et four micro-ondes
1 porte supérieure, 1 étagère amovible, 1 panier inférieur extractible. Niche standard pour four H 60. Niche pour four micro-ondes H 38.

L	COD.	FASCE PREZZO / PRICE BANDS / SEGMENTOS DE PRECIO / TRANCHES DE PRIX				
		1	2	3	4	5
60	W3021T					

New



Colonna per forno + microonde
1 anta superiore, 1 ripiano mobile, 1 cestello con telaio e vetro estraibile inferiore. Vano standard per forno H 60. Vano per forno microonde H 38.

Oven tall unit + microwave oven
1 upper door, 1 movable shelf, 1 lower pull-out basket with glass front with frame. Standard niche for oven Ht 60. Niche for microwave oven Ht 38.

Columna para horno + microondas
1 puerta superior, 1 balda ajustable, 1 cesto con marco y cristal extraíble inferior. Alojamiento para horno H 60. Alojamiento para horno microondas H 38.

Colonne pour four et four micro-ondes
1 porte supérieure, 1 étagère amovible, 1 panier avec cadre et verre inférieur extractible. Niche standard pour four H 60. Niche pour four micro-ondes H 38.

L	COD.	FASCE PREZZO / PRICE BANDS / SEGMENTOS DE PRECIO / TRANCHES DE PRIX				
		1	2	3	4	5
60	W3040W					

IMPORTANTE: Le colonne forno non sono predisposte per forni a gas. Si consiglia l'utilizzo di forni elettrici dotati di sistema di raffreddamento (ventola tangenziale).

PLEASE NOTE: The oven column units are not compatible with gas ovens. We recommend you use an electric oven with cooling system (tangential fan).

IMPORTANTE: Las columnas horno no son aptas para hornos a gas. Se recomienda el uso de hornos eléctricos dotados de sistema de refrigeración (ventilador tangencial).

IMPORTANT: Les colonnes pour four ne sont pas équipées pour l'installation de fours à gaz. Il est conseillé d'utiliser des fours électriques équipés d'un système de refroidissement (ventilateur tangential).

La legenda icone è riportata sul retro delle alette di copertina.
The icon key is indicated on the back of the cover tabs.
La leyenda de los iconos se encuentra en la parte trasera de las aletas de la portada.
La légende des icônes est reportée sur le rétro des ailettes de couverture.

L = Larghezza / Width / Ancho / Largeur
P = Profondità / Depth / Profundidad / Profondeur
H = Altezza / Height / Altura / Hauteur
Sp = Spessore / Thickness / Espesor / Épaisseur

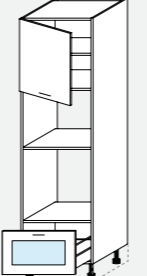
Colonna per forno + microonde/cantinetta
1 anta superiore, 1 ripiano mobile, 1 cestello estraibile inferiore. Vano standard per forno H 60. Vano per forno microonde/cantinetta H 45.

Tall unit for oven + microwave/wine cooler
1 upper door, 1 movable shelf, 1 lower basket. Standard oven space Ht 60. Space for microwave oven/wine cooler Ht 45.

Columna para horno + microondas/botellero
1 puerta superior, 1 balda ajustable, 1 cesto extraíble inferior. Hueco estándar para horno H 60. Hueco para horno microondas/botellero H 45.

Colonne pour four et four micro-ondes/casier à vins
1 porte supérieure, 1 étagère amovible, 1 panier inférieur extractible. Niche standard pour four H 60. Niche pour four micro-ondes/casier à vins H 45.

L	COD.	FASCE PREZZO / PRICE BANDS / SEGMENTOS DE PRECIO / TRANCHES DE PRIX				
		1	2	3	4	5
60	W3023D					



Colonna per forno + microonde/cantinetta
1 anta superiore, 1 ripiano mobile, 1 cestello con telaio e vetro estraibile inferiore. Vano standard per forno H 60. Vano per forno microonde/cantinetta H 45.

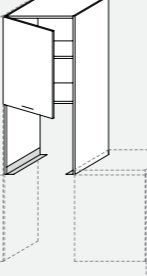
Tall unit for oven + microwave/wine cooler
1 upper door, 1 movable shelf, 1 lower pull-out basket with glass front with frame. Standard oven space Ht 60. Space for microwave oven/wine cooler Ht 45.

Columna para horno + microondas/botellero
1 puerta superior, 1 balda ajustable, 1 cesto con marco y cristal extraíble inferior. Hueco estándar para horno H 60. Hueco para horno microondas/botellero H 45.

Colonne pour four et four micro-ondes/casier à vins
1 porte supérieure, 1 étagère amovible, 1 panier avec cadre et verre inférieur extractible. Niche standard pour four H 60. Niche pour four micro-ondes/casier à vins H 45.

L	COD.	FASCE PREZZO / PRICE BANDS / SEGMENTOS DE PRECIO / TRANCHES DE PRIX				
		1	2	3	4	5
60	W3042G					

New



Colonna sospesa per forno (vano inferiore LVS)
1 anta, 1 ripiano mobile. Vano per forno H 60.

Suspended tall unit for oven (bottom space for DW)
1 door, 1 adjustable shelf. Oven space Ht 60.

Columna suspendida para horno (compartimento inferior LVS)
1 puerta, 1 estante móvil. Compartimento para horno H 60.

Colonne suspendue pour four (logement inférieur LVS)
1 porte, 1 étagère amovible. Logement pour four H 60.

Il vano LVS deve essere completato con colonne, fianchi freestanding, basi adiacenti.

The DW space must be completed with tall units, freestanding side panels, adjacent base units.

El compartimento LVS debe ser completado con columnas, laterales freestanding, bases adyacentes.

Le logement LVS doit être complété avec des colonnes, panneaux latéraux freestanding, éléments bas adjacents.

L	COD.	FASCE PREZZO / PRICE BANDS / SEGMENTOS DE PRECIO / TRANCHES DE PRIX				
		1	2	3	4	5
60	W3051F					

L = Larghezza / Width / Ancho / Largeur
P = Profondità / Depth / Profundidad / Profondeur
H = Altezza / Height / Altura / Hauteur
Sp = Spessore / Thickness / Espesor / Épaisseur

La legenda icone è riportata sul retro delle alette di copertina.
The icon key is indicated on the back of the cover tabs.
La leyenda de los iconos se encuentra en la parte trasera de las aletas de la portada.
La légende des icônes est reportée sur le rétro des ailettes de couverture.

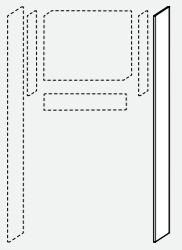
Strutture contenimento frigo FreeStanding P 65

FreeStanding fridge storage structures Dpt 65

Estructuras para alojar la nevera FreeStanding P 65

Structures pour rangement de frigo FreeStanding P 65





Fianco
In nobilitato.
Varianti colore come da tabella a fondo pagina. Completo di ferramenta fissaggio a muro. Piedini regolabili.

P 65
Sp 1,8

Side panel
In melamine.
Available colors as shown in the chart at bottom of page. Complete with wall mounting hardware. Adjustable feet.

Dpt 65
Th 1,8

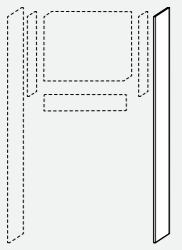
Lado
Revestimiento melamínico.
Variantes colores como en tabla de pie de página. Con herrajes de fijación a la pared. Patas ajustables.

P 65
Sp 1,8

Panneau latéral
En mélaminé.
Variantes couleur comme dans tableau au bas de la page. Avec quincaillerie fixation murale. Pieds réglables.

P 65
Ep 1,8

H	COD.	FASCE PREZZO / PRICE BANDS / SEGMENTOS DE PRECIO / TRANCHES DE PRIX				
		1	2	3	4	5
219	W4050C					
243	W4051H					



Fianco
Finitura e colore anta.
Completo di ferramenta fissaggio a muro. Piedini regolabili.

P 65
Sp 1,8

Side panel
Same finish and colour as door.
Complete with wall mounting hardware. Adjustable feet.

Dpt 65
Th 1,8

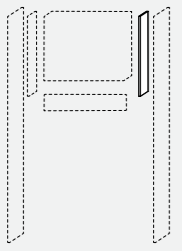
Lado
Acabado y color puerta.
Con herrajes de fijación a la pared. Patas ajustables.

P 65
Esp 1,8

Panneau latéral
Finition et couleur porte.
Avec quincaillerie fixation murale. Pieds réglables.

P 65
Ep 1,8

H	COD.	FASCE PREZZO / PRICE BANDS / SEGMENTOS DE PRECIO / TRANCHES DE PRIX				
		1	2	3	4	5
219	W4053U					
243	W4054Z					



Pannello laterale di compensazione
In nobilitato.
Varianti colore come da tabella a fondo pagina. Bordo frontale colore anta. Altezza modificabile in funzione del vano utile per elettrodomestico (max 96).

Sp 1,8

Compensating side panel
In melamine.
Available colors as shown in the chart at bottom of page. Front edge same colour as door. Height modifiable to fit size of appliance cavity (max 96).

Th 1,8

Panel lateral de compensación
Revestimiento melamínico.
Variantes colores como en tabla de pie de página. Borde frontal color puerta. Altura variable en base al compartimento para electrodoméstico (máx. 96).

Esp 1,8

Panneau latéral de compensation
En mélaminé.
Variantes couleur comme dans tableau au bas de la page. Chant frontal couleur porte. Hauteur modifiable en fonction de l'espace utilisable pour appareil électroménager (max. 96).

Ep 1,8

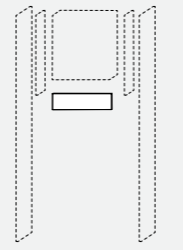
H	COD.	FASCE PREZZO / PRICE BANDS / SEGMENTOS DE PRECIO / TRANCHES DE PRIX				
		1	2	3	4	5
96	W4056L					

Colori disponibili:
Available colours:
Colores disponibles:
Coloris disponibles:

NB3Q	NA5T	ND1X	NV5T
RC7H	BI7A	GL4R	GS6B
NE1X	OS4J		

La legenda icone è riportata sul retro delle alette di copertina.
The icon key is indicated on the back of the cover tabs.
La leyenda de los iconos se encuentra en la parte trasera de las aletas de la portada.
La légende des icônes est reportée sur le rétro des ailettes de couverture.

L = Larghezza / Width / Ancho / Largeur
P = Profondità / Depth / Profundidad / Profondeur
H = Altezza / Height / Altura / Hauteur
Sp = Spessore / Thickness / Espesor / Épaisseur



Frontale di compensazione
L 60
Finitura e colore anta.
Altezza modificabile in funzione del vano utile per elettrodomestico.

Sp 1,8

Compensating front panel
W 60
Same finish and colour as door.
Height modifiable to fit size of appliance cavity.

Th 1,8

Frente de compensación
A 60
Acabado y color puerta.
Altura variable en base al compartimento para electrodoméstico.

Esp 1,8

Façade de compensation
L 60
Finition et couleur porte.
Hauteur modifiable en fonction de l'espace utilisable pour appareil électroménager.

Ep 1,8

H	COD.	FASCE PREZZO / PRICE BANDS / SEGMENTOS DE PRECIO / TRANCHES DE PRIX				
		1	2	3	4	5
17,7	W4057R					
35,7	W4058W					



Frontale di compensazione
L 90
Finitura e colore anta.
Altezza modificabile in funzione del vano utile per elettrodomestico.

Sp 1,8

Compensating front panel
W 90
Same finish and colour as door.
Height modifiable to fit size of appliance cavity.

Th 1,8

Frente de compensación
A 90
Acabado y color puerta.
Altura variable en base al compartimento para electrodoméstico.

Esp 1,8

Façade de compensation
L 90
Finition et couleur porte.
Hauteur modifiable en fonction de l'espace utilisable pour appareil électroménager.

Ep 1,8

H	COD.	FASCE PREZZO / PRICE BANDS / SEGMENTOS DE PRECIO / TRANCHES DE PRIX				
		1	2	3	4	5
17,7	W4059B					
35,7	W4060G					



A Pensile	A Wall unit
B Pannelli laterali di compensazione	B Compensation lateral panels
C Fianchi	C Compensation
D Frontale di compensazione	D Front side panels
E Vano utile per elettrodomestico	E Niche useful for household appliances

A Alto	A Élément haut
B Paneles laterales de compensación	B Panneaux latéraux de compensation
C Paneles laterales	C Panneaux latéraux
D Frente de compensación	D Panneau frontal de compensation
E Alojamiento útil para electrodomésticos	E Niche utile pour électroménager

La legenda icone è riportata sul retro delle alette di copertina.
The icon key is indicated on the back of the cover tabs.
La leyenda de los iconos se encuentra en la parte trasera de las aletas de la portada.
La légende des icônes est reportée sur le rétro des ailettes de couverture.

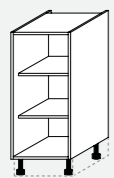
L = Larghezza / Width / Ancho / Largeur
P = Profondità / Depth / Profundidad / Profondeur
H = Altezza / Height / Altura / Hauteur
Sp = Spessore / Thickness / Espesor / Épaisseur

Colonne H 111 (96) - P 59

Tall units Ht 111 (96) - Dpt 59

Columnas H 111 (96) - P 59

Colonnes H 111 (96) - P 59



Colonna a giorno
Struttura e 2 ripiani mobili in nobilitato Sp 1,8 cm.

Open tall unit
Melamine frame and 2 adjustable shelves Th 1.8 cm.

Columna abierta
Estructura y 2 estantes móvil de melamina Esp. 1,8 cm.

Colonne ouverte
Structure et 2 étagères réglable en mélaminé Ép 1,8 cm.

www.bonodesign.hu

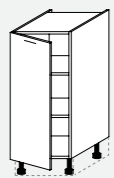
P 57
Struttura a colore integrale (vedi pag. 'Colorazioni cassa').

Dpt 57
Structure in full colour (see page 'Carcase colours').

P 57
Estructura de color integral (vea pág. 'Colores estructura').

P 57
Structure à couleur intégrale (voir page 'Coloration de la structure').

L	COD.	FASCE PREZZO / PRICE BANDS / SEGMENTOS DE PRECIO / TRANCHES DE PRIX				
		1	2	3	4	5
15	W3100G					
30	W3101N					
40	W3102T					
45	W3103Y					
60	W3104D					
80	W3105K					
90	W3106Q					



Colonna dispensa
1 anta, 2 ripiani mobili.

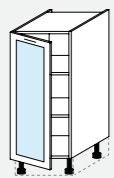
Tall unit
1 door, 2 movable shelves.

Columna dispensa
1 puerta, 2 baldas ajustables.

Colonne buffet
1 porte, 2 étagères amovibles.

www.bonodesign.hu

L	COD.	FASCE PREZZO / PRICE BANDS / SEGMENTOS DE PRECIO / TRANCHES DE PRIX				
		1	2	3	4	5
15	W3107V					
30	W3109F					
40	W3110M					
45	W3111S					
60	W3112X					



Colonna dispensa
1 anta con telaio e vetro, 2 ripiani mobili.

Tall unit
1 glass door with frame, 2 movable shelves.

Columna dispensa
1 puerta con marco y cristal, 2 baldas ajustables.

Colonne buffet
1 porte avec cadre et verre, 2 étagères amovibles.

L	COD.	FASCE PREZZO / PRICE BANDS / SEGMENTOS DE PRECIO / TRANCHES DE PRIX				
		1	2	3	4	5
45	W3114H					
60	W3115P					

IMPORTANTE: Per le colonne H 111 è indispensabile predisporre una copertura con top da ordinare e conteggiare a parte.

IMPORTANT NOTE: For tall units H 111, a cover with top is essential, to be ordered and calculated separately.

IMPORTANTE: Para las columnas H 111 es indispensable disponer una cobertura con encimera a ordenar y contar aparte.

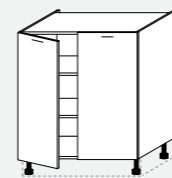
IMPORTANT: Pour les colonnes H 111 il est indispensable de prévoir une couverture avec top à commander et calculer à part.

www.bonodesign.hu



La legenda icone è riportata sul retro delle alette di copertina.
The icon key is indicated on the back of the cover tabs.
La leyenda de los iconos se encuentra en la parte trasera de las aletas de la portada.
La légende des icônes est reportée sur le rétro des ailettes de couverture.

L = Larghezza / Width / Ancho / Largeur
P = Profondità / Depth / Profundidad / Profondeur
H = Altezza / Height / Altura / Hauteur
Sp = Spessore / Thickness / Espesor / Épaisseur



Colonna dispensa
2 ante, 2 ripiani mobili.

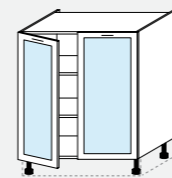
Larder tall unit
2 doors, 2 movable shelves.

Columna dispensa
2 puertas, 2 baldas ajustables.

Colonne buffet
2 portes, 2 étagères amovibles.

www.bonodesign.hu

L	COD.	FASCE PREZZO / PRICE BANDS / SEGMENTOS DE PRECIO / TRANCHES DE PRIX				
		1	2	3	4	5
60	W3116U					
80	W3117Z					
90	W3118E					



Colonna dispensa
2 ante con telaio e vetro, 2 ripiani mobili.

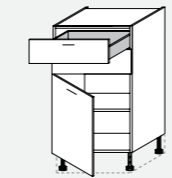
Larder tall unit
2 glass doors with frame, 2 movable shelves.

Columna dispensa
2 puertas con marco y cristal, 2 baldas ajustables.

Colonne buffet
2 portes avec cadre et verre, 2 étagères amovibles.

www.bonodesign.hu

L	COD.	FASCE PREZZO / PRICE BANDS / SEGMENTOS DE PRECIO / TRANCHES DE PRIX				
		1	2	3	4	5
90	W3120R					



New

Colonna dispensa
2 cassetti, 1 anta, 1 ripiano mobile.

Larder tall unit
2 drawers, 1 door, 1 movable shelf.

Columna dispensa
2 cajones, 1 puerta, 1 balda ajustable.

Colonne buffet
2 tiroirs, 1 porte, 1 étagère amovible.

L	COD.	FASCE PREZZO / PRICE BANDS / SEGMENTOS DE PRECIO / TRANCHES DE PRIX				
		1	2	3	4	5
45	W3381D					
60	W3382K					

www.bonodesign.hu

L = Larghezza / Width / Ancho / Largeur
P = Profondità / Depth / Profundidad / Profondeur
H = Altezza / Height / Altura / Hauteur
Sp = Spessore / Thickness / Espesor / Épaisseur

La legenda icone è riportata sul retro delle alette di copertina.
The icon key is indicated on the back of the cover tabs.
La leyenda de los iconos se encuentra en la parte trasera de las aletas de la portada.
La légende des icônes est reportée sur le rétro des ailettes de couverture.

Colonne angolo H 111 (96) - P 59

Corner tall units Ht 111 (96) - Dpt 59

Columnas rinconeras H 111 (96) - P 59

Colonnes d'angle H 111 (96) - P 59



Colonna dispensa angolo
1 anta, 2 ripiani mobili. Cassa L 90 (disegno: elemento Dx).

Corner larder tall unit
1 door, 2 movable shelves. Carcase W 90 (picture: R unit).

Columna dispensa rinconera
1 puerta, 2 baldas ajustables. Estructura A 90 (figura: elemento Dcha).

Colonne buffet d'angle
1 porte, 2 étagères amovibles. Structure L 90 (dessin: élément D).

Anta L 45 Door W 45 Puerta A 45 Porte L 45

● Pannello fisso colore cassa/anta ● Fixed panel in carcass/door colours ● Frente fijo color estructura/puerta ● Panneau fixe coloris structure/porte

L	COD.	FASCE PREZZO / PRICE BANDS / SEGMENTOS DE PRECIO / TRANCHES DE PRIX				
		1	2	3	4	5
110x60	W3121W					
110x60	W3121W					
	Versione con pannello fisso impiallacciato colore anta Version with fixed panel, veneered same colour as door Versión con panel fijo enchapado del color de la puerta Version avec panneau fixe plaqué couleur de la porte					

Colonna dispensa angolo
1 anta con telaio e vetro, 2 ripiani mobili. Cassa L 90 (disegno: elemento Dx).

Corner larder tall unit
1 glass door with frame, 2 movable shelves. Carcase W 90 (picture: R unit).

Columna dispensa rinconera
1 puerta con marco y cristal, 2 baldas ajustables. Estructura A 90 (figura: elemento Dcha).

Colonne buffet d'angle
1 porte avec cadre et verre, 2 étagères amovibles. Structure L 90 (dessin: élément D).

Anta L 45 Door W 45 Puerta A 45 Porte L 45

● Pannello fisso colore cassa/anta ● Fixed panel in carcass/door colours ● Frente fijo color estructura/puerta ● Panneau fixe coloris structure/porte

L	COD.	FASCE PREZZO / PRICE BANDS / SEGMENTOS DE PRECIO / TRANCHES DE PRIX				
		1	2	3	4	5
110x60	W3122B					
110x60	W3122B					
	Versione con pannello fisso impiallacciato colore anta Version with fixed panel, veneered same colour as door Versión con panel fijo enchapado del color de la puerta Version avec panneau fixe plaqué couleur de la porte					

Colonna dispensa
1 anta con telaio e vetro, 2 ripiani mobili.

Tall unit
1 glass door with frame, 2 movable shelves.

Columna dispensa
1 puerta con marco y cristal, 2 baldas ajustables.

Colonne buffet
1 porte avec cadre et verre, 2 étagères amovibles.

L	COD.	FASCE PREZZO / PRICE BANDS / SEGMENTOS DE PRECIO / TRANCHES DE PRIX				
		1	2	3	4	5
45	W3134S					
60	W3135X					

IMPORTANTE: Per le colonne H 111 è indispensabile predisporre una copertura con top da ordinare e conteggiare a parte.
IMPORTANT NOTE: For tall units H 111, a cover with top is essential, to be ordered and calculated separately.
IMPORTANT: Para las columnas H 111 es indispensable disponer una cobertura con encimera a ordenar y contar aparte.
IMPORTANT: Pour les colonnes H 111 il est indispensable de prévoir une couverture avec top à commander et calculer à part.

La legenda icone è riportata sul retro delle alette di copertina.
The icon key is indicated on the back of the cover tabs.
La leyenda de los iconos se encuentra en la parte trasera de las aletas de la portada.
La légende des icônes est reportée sur le rétro des ailettes de couverture.

L = Larghezza / Width / Ancho / Largeur
P = Profondità / Depth / Profundidad / Profondeur
H = Altezza / Height / Altura / Hauteur
Sp = Spessore / Thickness / Espesor / Épaisseur

Colonne H 147 (132) - P 59

Tall units Ht 147 (132) - Dpt 59

Columnas H 147 (132) - P 59

Colonnes H 147 (132) - P 59



Colonna a giorno
Struttura e 2 ripiani mobili in nobilitato Sp 1,8 cm.

Open tall unit
Melamine frame and 2 adjustable shelves Th 1.8 cm.

Columna abierta
Estructura y 2 estantes móvil de melamina Esp. 1,8 cm.

Colonne ouverte
Structure et 2 étagères réglable en mélaminé Ep 1,8 cm.

P 59 Dpt 59 P 59 P 59

Struttura a colore integrale (vedi pag. 'Colorazioni cassa').
Structure in full colour (see page 'Carcass colours').
Estructura de color integral (vea pág. 'Colores estructura').
Structure à couleur intégrale (voir page 'Coloration de la structure').

L	COD.	FASCE PREZZO / PRICE BANDS / SEGMENTOS DE PRECIO / TRANCHES DE PRIX				
		1	2	3	4	5
15	W3123G					
30	W3124N					
40	W3125T					
45	W3126Y					
60	W3127D					
80	W3128K					
90	W3129Q					

Colonna dispensa
1 anta, 2 ripiani mobili.

Tall unit
1 door, 2 movable shelves.

Columna dispensa
1 puerta, 2 baldas ajustables.

Colonne buffet
1 porte, 2 étagères amovibles.

L	COD.	FASCE PREZZO / PRICE BANDS / SEGMENTOS DE PRECIO / TRANCHES DE PRIX				
		1	2	3	4	5
15	W3130V					
30	W3131A					
45	W3132F					
60	W3133M					

Colonna dispensa
1 anta con telaio e vetro, 2 ripiani mobili.

Tall unit
1 glass door with frame, 2 movable shelves.

Columna dispensa
1 puerta con marco y cristal, 2 baldas ajustables.

Colonne buffet
1 porte avec cadre et verre, 2 étagères amovibles.

L	COD.	FASCE PREZZO / PRICE BANDS / SEGMENTOS DE PRECIO / TRANCHES DE PRIX				
		1	2	3	4	5
45	W3134S					
60	W3135X					

IMPORTANTE: Per le colonne H 147 è indispensabile predisporre una copertura con top da ordinare e conteggiare a parte.
IMPORTANT NOTE: For tall units H 147, a cover with top is essential, to be ordered and calculated separately.
IMPORTANT: Para las columnas H 147 es indispensable disponer una cobertura con encimera a ordenar y contar aparte.
IMPORTANT: Pour les colonnes H 147 il est indispensable de prévoir une couverture avec top à commander et calculer à part.

La legenda icone è riportata sul retro delle alette di copertina.
The icon key is indicated on the back of the cover tabs.
La leyenda de los iconos se encuentra en la parte trasera de las aletas de la portada.
La légende des icônes est reportée sur le rétro des ailettes de couverture.

L = Larghezza / Width / Ancho / Largeur
P = Profondità / Depth / Profundidad / Profondeur
H = Altezza / Height / Altura / Hauteur
Sp = Spessore / Thickness / Espesor / Épaisseur

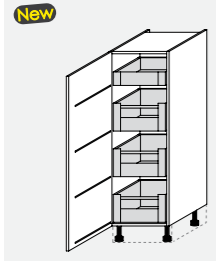
Colonne Tall units Columnas Colonnes

Colonne H 147 (132) - P 59

Tall units Ht 147 (132) - Dpt 59

Columnas H 147 (132) - P 59

Colonnes H 147 (132) - P 59



Colonna dispensa
1 anta (apertura 165°) con profili di protezione. 3 cestelli e 1 cassetto interni.

Larder tall unit
1 door (165° opening) with protective profiles. 3 internal baskets and 1 drawer.

Columna dispensa
1 puerta (apertura 165°) con perfiles de protección. 3 cestas y 1 cajón internos.

Colonne buffet
1 porte (ouverture 165°) avec profils de protection. 3 paniers et 1 tiroir internes.

Cassetto e/o cestello a sponde metalliche ad estrazione totale frenate.

Drawer and/or basket with metal side panels and total extraction guides with shock absorber.

Cajón y/o cesto con lados metálicos y guías de extracción total con freno.

Tiroir et/ou panier avec bords métalliques et glissières à sortie totale avec butée d'arrêt.

www.bonodesign.hu



Colonna dispensa
1 anta con telaio e vetro, 1 ripiano mobile, 2 cassette H 18 e 1 cassetto H 24.

Tall unit
1 glass door with frame, 1 movable shelf, 2 drawers H 18 and 1 drawer H 24.

Columna dispensa
1 puerta con marco y cristal, 1 balda ajustable, 2 cajones H 18 y 1 cajón H 24.

Colonne buffet
1 porte avec cadre et verre, 1 étagère amovible, 2 tiroirs H 18 et 1 tiroir H 24.

Cassetto e/o cestello a sponde metalliche ad estrazione totale frenate.

Drawer and/or basket with metal side panels and total extraction guides with shock absorber.

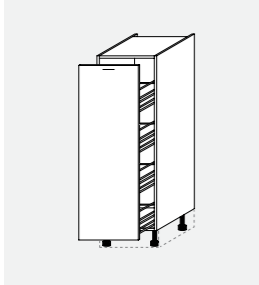
Cajón y/o cesto con lados metálicos y guías de extracción total con freno.

Tiroir et/ou panier avec bords métalliques et glissières à sortie totale avec butée d'arrêt.

www.bonodesign.hu

L	COD.	FASCE PREZZO / PRICE BANDS / SEGMENTOS DE PRECIO / TRANCHES DE PRIX				
		1	2	3	4	5
45	W3361V					
60	W3362A					

L	COD.	FASCE PREZZO / PRICE BANDS / SEGMENTOS DE PRECIO / TRANCHES DE PRIX				
		1	2	3	4	5
45	W3338V					
60	W3339A					



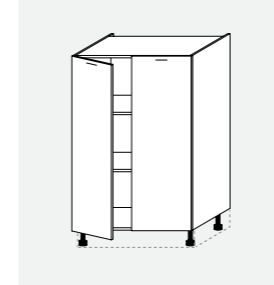
Colonna dispensa
1 anta estraibile, struttura ad arco estraibile, cestelli removibili in filo cromato, chiusura ammortizzata.

Tall unit
1 pull-out door, pull-out curved structure, removable chromium plated wire baskets, cushioned closing.

Columna dispensa
1 puerta estraible, estructura en arco estraible, cestos extraibles de alambre cromado, cierre amortiguado.

Colonne buffet
1 porte extractible, structure arrondie extractible, paniers amovibles avec fil chromé, fermeture amortie.

www.bonodesign.hu



Colonna dispensa
2 ante, 2 ripiani mobili.

Tall unit
2 doors, 2 movable shelves.

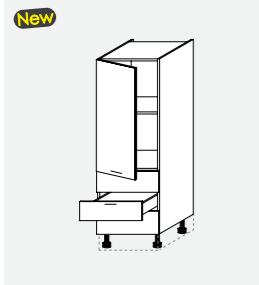
Columna dispensa
2 puertas, 2 baldas ajustables.

Colonne buffet
2 portes, 2 étagères amovibles.

www.bonodesign.hu

L	COD.	FASCE PREZZO / PRICE BANDS / SEGMENTOS DE PRECIO / TRANCHES DE PRIX				
		1	2	3	4	5
30	W3137H					
45	W3138P					
60	W3139U					

L	COD.	FASCE PREZZO / PRICE BANDS / SEGMENTOS DE PRECIO / TRANCHES DE PRIX				
		1	2	3	4	5
60	W3140Z					
90	W3141E					



Colonna dispensa
1 anta, 1 ripiano mobile, 2 cassette H 18 e 1 cassetto H 24.

Tall unit
1 door, 1 movable shelf, 2 drawers H 18 and 1 drawer H 24.

Columna dispensa
1 puerta, 1 balda ajustable, 2 cajones H 18 y 1 cajón H 24.

Colonne buffet
1 porte, 1 étagère amovible, 2 tiroirs H 18 et 1 tiroir H 24.

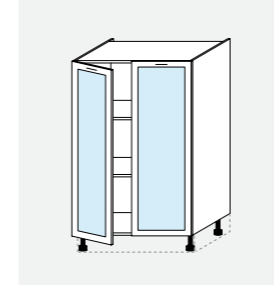
Cassetto e/o cestello a sponde metalliche ad estrazione totale frenate.

Drawer and/or basket with metal side panels and total extraction guides with shock absorber.

Cajón y/o cesto con lados metálicos y guías de extracción total con freno.

Tiroir et/ou panier avec bords métalliques et glissières à sortie totale avec butée d'arrêt.

www.bonodesign.hu



Colonna dispensa
2 ante con telaio e vetro, 2 ripiani mobili.

Tall unit
2 glass doors with frame, 2 movable shelves.

Columna dispensa
2 puertas con marco y cristal, 2 baldas ajustables.

Colonne buffet
2 portes avec cadre et verre, 2 étagères amovibles.

www.bonodesign.hu

L	COD.	FASCE PREZZO / PRICE BANDS / SEGMENTOS DE PRECIO / TRANCHES DE PRIX				
		1	2	3	4	5
45	W3365S					
60	W3366X					

L	COD.	FASCE PREZZO / PRICE BANDS / SEGMENTOS DE PRECIO / TRANCHES DE PRIX				
		1	2	3	4	5
90	W3142L					

IMPORTANTE: Per le colonne H 147 è indispensabile predisporre una copertura con top da ordinare e conteggiare a parte.

IMPORTANT NOTE: For tall units H 147, a cover with top is essential, to be ordered and calculated separately.

IMPORTANT: Para las columnas H 147 es indispensable disponer una cobertura con encimera a ordenar y contar aparte.

IMPORTANT: Pour les colonnes H 147 il est indispensable de prévoir une couverture avec top à commander et calculer à part.

www.bonodesign.hu

La legenda icone è riportata sul retro delle alette di copertina.
The icon key is indicated on the back of the cover tabs.
La leyenda de los iconos se encuentra en la parte trasera de las aletas de la portada.
La légende des icônes est reportée sur le rétro des ailettes de couverture.

L = Larghezza / Width / Ancho / Largeur
P = Profondità / Depth / Profundidad / Profondeur
H = Altezza / Height / Altura / Hauteur
Sp = Spessore / Thickness / Espesor / Épaisseur

L = Larghezza / Width / Ancho / Largeur
P = Profondità / Depth / Profundidad / Profondeur
H = Altezza / Height / Altura / Hauteur
Sp = Spessore / Thickness / Espesor / Épaisseur

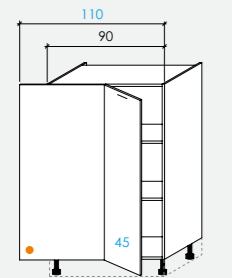
La legenda icone è riportata sul retro delle alette di copertina.
The icon key is indicated on the back of the cover tabs.
La leyenda de los iconos se encuentra en la parte trasera de las aletas de la portada.
La légende des icônes est reportée sur le rétro des ailettes de couverture.

Colonne angolo H 147 (132) - P 59

Corner tall units Ht 147 (132) - Dpt 59

Columnas rinconeras H 147 (132) - P 59

Colonnes d'angle H 147 (132) - P 59



Colonna dispensa angolo
1 anta, 2 ripiani mobili. Cassa L 90 (disegno: elemento Dx).

Corner larder tall unit
1 door, 2 movable shelves. Carcase W 90 (picture: R unit).

Columna dispensa rinconera
1 puerta, 2 baldas ajustables. Estructura A 90 (figura: elemento Dcha).

Colonne buffet d'angle
1 porte, 2 étagères amovibles. Structure L 90 (dessin: élément D).

Anta L 45

Door W 45

Puerta A 45

Porte L 45

● Pannello fisso colore cassa/anta

● Fixed panel in carcass/door colours

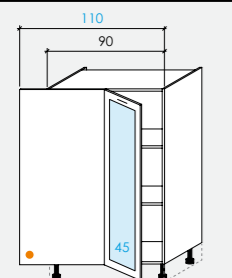
● Frente fijo color estructura/puerta

● Panneau fixe coloris structure/porte

www.bonodesign.hu

L COD. FASCE PREZZO / PRICE BANDS / SEGMENTOS DE PRECIO / TRANCHES DE PRIX

L	COD.	FASCE PREZZO / PRICE BANDS / SEGMENTOS DE PRECIO / TRANCHES DE PRIX				
		1	2	3	4	5
110x60	W3143R					
110x60	W3143R					
<p>Versione con pannello fisso impiallacciato colore anta Version with fixed panel, veneered same colour as door Versión con panel fijo enchapado del color de la puerta Version avec panneau fixe plaqué couleur de la porte</p>						



Colonna dispensa angolo
1 anta con telaio e vetro, 2 ripiani mobili. Cassa L 90 (disegno: elemento Dx).

Corner larder tall unit
1 glass door with frame, 2 movable shelves. Carcase W 90 (picture: R unit).

Columna dispensa rinconera
1 puerta con marco y cristal, 2 baldas ajustables. Estructura A 90 (figura: elemento Dcha).

Colonne buffet d'angle
1 porte avec cadre et verre, 2 étagères amovibles. Structure L 90 (dessin: élément D).

Anta L 45

Door W 45

Puerta A 45

Porte L 45

● Pannello fisso colore cassa/anta

● Fixed panel in carcass/door colours

● Frente fijo color estructura/puerta

● Panneau fixe coloris structure/porte

www.bonodesign.hu

L COD. FASCE PREZZO / PRICE BANDS / SEGMENTOS DE PRECIO / TRANCHES DE PRIX

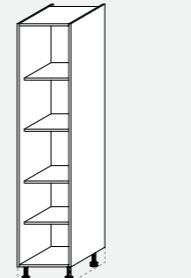
L	COD.	FASCE PREZZO / PRICE BANDS / SEGMENTOS DE PRECIO / TRANCHES DE PRIX				
		1	2	3	4	5
110x60	W3144W					
110x60	W3144W					
<p>Versione con pannello fisso impiallacciato colore anta The icon key is indicated on the back of the cover tabs. Version with fixed panel, veneered same colour as door Versión con panel fijo enchapado del color de la puerta Version avec panneau fixe plaqué couleur de la porte</p>						

Colonne H 219 (204) - P 59

Tall units Ht 219 (204) - Dpt 59

Columnas H 219 (204) - P 59

Colonnes H 219 (204) - P 59



Colonna a giorno T3
Struttura, 1 ripiano fisso e 3 ripiani mobili in nobilitato Sp 1,8 cm.

Open tall unit T3
Melamine frame, 1 fixed shelf and 3 movable shelves Th 1.8 cm.

Columna abierta T3
Estructura, 1 balda fija y 3 baldas móviles de melamina Esp. 1,8 cm.

Colonne ouverte T3
Structure, 1 étagère fixe et 3 étagères amovibles en mélaminé Ép1,8 cm.

P 57

Dpt 57

P 57

P 57

Struttura a colore integrale (vedi pag. 'Colorazioni cassa').

Structure in full colour (see page 'Carcass colours').

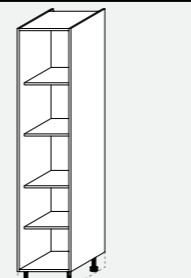
Estructura de color integral (vea pag. 'Colores estructura').

Structure à couleur intégrale (voir page 'Coloration de la structure').

www.bonodesign.hu

L COD. FASCE PREZZO / PRICE BANDS / SEGMENTOS DE PRECIO / TRANCHES DE PRIX

L	COD.	FASCE PREZZO / PRICE BANDS / SEGMENTOS DE PRECIO / TRANCHES DE PRIX				
		1	2	3	4	5
15	W3145B					
30	W3146G					
40	W3147N					
45	W3148T					
60	W3149Y					
80	W3150D					
90	W3151K					



Colonna a giorno T2
Struttura, 1 ripiano fisso e 3 ripiani mobili in nobilitato Sp 1,8 cm.

Open tall unit T2
Melamine frame, 1 fixed shelf and 3 movable shelves Th 1.8 cm.

Columna abierta T2
Estructura, 1 balda fija y 3 baldas móviles de melamina Esp. 1,8 cm.

Colonne ouverte T2
Structure, 1 étagère fixe et 3 étagères amovibles en mélaminé Ép1,8 cm.

P 57

Dpt 57

P 57

P 57

Struttura a colore integrale (vedi pag. 'Colorazioni cassa').

Structure in full colour (see page 'Carcass colours').

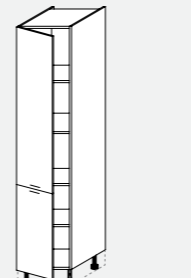
Estructura de color integral (vea pag. 'Colores estructura').

Structure à couleur intégrale (voir page 'Coloration de la structure').

www.bonodesign.hu

L COD. FASCE PREZZO / PRICE BANDS / SEGMENTOS DE PRECIO / TRANCHES DE PRIX

L	COD.	FASCE PREZZO / PRICE BANDS / SEGMENTOS DE PRECIO / TRANCHES DE PRIX				
		1	2	3	4	5
15	W3152Q					
30	W3153V					
40	W3154A					
45	W3155F					
60	W3156M					
80	W3157S					
90	W3158X					



Colonna dispensa
1 anta, 2 ripiani mobili, 1 ripiano fisso, 1 anta, 1 ripiano mobile.

Tall unit
1 door, 2 movable shelves, 1 fixed shelf, 1 door, 1 movable shelf.

Columna dispensa
1 puerta, 2 baldas ajustables, 1 balda fija, 1 puerta, 1 balda ajustable.

Colonne buffet
1 porte, 2 étagères amovibles, 1 étagère fixe, 1 porte, 1 étagère amovible.

L COD. FASCE PREZZO / PRICE BANDS / SEGMENTOS DE PRECIO / TRANCHES DE PRIX

L	COD.	FASCE PREZZO / PRICE BANDS / SEGMENTOS DE PRECIO / TRANCHES DE PRIX				
		1	2	3	4	5
15	W3159C					
30	W3160H					
45	W3161P					
60	W3162U					

www.bonodesign.hu

IMPORTANTE: Per le colonne H 147 è indispensabile predisporre una copertura con top da ordinare e conteggiare a parte.

IMPORTANT NOTE: For tall units H 147, a cover with top is essential, to be ordered and calculated separately.

IMPORTANT: Para las columnas H 147 es indispensable disponer una cobertura con encimera a ordenar y contar aparte.

IMPORTANT: Pour les colonnes H 147 il est indispensable de prévoir une couverture avec top à commander et calculer à part.

www.bonodesign.hu



La legenda icone è riportata sul retro delle alette di copertina.
The icon key is indicated on the back of the cover tabs.
La leyenda de los iconos se encuentra en la parte trasera de las aletas de la portada.
La légende des icônes est reportée sur le rétro des ailettes de couverture.

L = Larghezza / Width / Ancho / Largeur
P = Profondità / Depth / Profundidad / Profondeur
H = Altezza / Height / Altura / Hauteur
Sp = Spessore / Thickness / Espesor / Épaisseur

L = Larghezza / Width / Ancho / Largeur
P = Profondità / Depth / Profundidad / Profondeur
H = Altezza / Height / Altura / Hauteur
Sp = Spessore / Thickness / Espesor / Épaisseur

La legenda icone è riportata sul retro delle alette di copertina.
The icon key is indicated on the back of the cover tabs.
La leyenda de los iconos se encuentra en la parte trasera de las aletas de la portada.
La légende des icônes est reportée sur le rétro des ailettes de couverture.

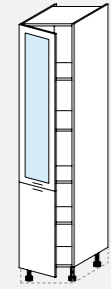


Colonne H 219 (204) - P 59

Tall units Ht 219 (204) - Dpt 59

Columnas H 219 (204) - P 59

Colonnes H 219 (204) - P 59



Colonna dispensa
1 anta con telaio e vetro,
2 ripiani mobili, 1 ripiano fisso,
1 anta, 1 ripiano mobile.

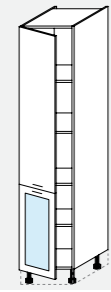
Tall unit
1 glass door with frame,
2 movable shelves, 1 fixed
shelf, 1 door, 1 movable shelf.

Columna dispensa
1 puerta con marco y cristal,
2 baldas ajustables,
1 balda fija, 1 puerta,
1 balda ajustable.

Colonne buffet
1 porte avec cadre et verre,
2 étagères amovibles,
1 étagère fixe,
1 porte, 1 étagère amovible.

www.bonodesign.hu

L	COD.	FASCE PREZZO / PRICE BANDS / SEGMENTOS DE PRECIO / TRANCHES DE PRIX				
		1	2	3	4	5
45	W3163Z					
60	W3164E					



Colonna dispensa
1 anta, 2 ripiani mobili,
1 ripiano fisso, 1 anta con
telaio e vetro, 1 ripiano mobile.

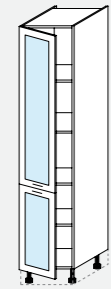
Tall unit
1 door, 2 movable shelves,
1 fixed shelf, 1 glass door with
frame, 1 movable shelf.

Columna dispensa
1 puerta, 2 baldas ajustables,
1 balda fija, 1 puerta con
marco y cristal, 1 balda
ajustable.

Colonne buffet
1 porte, 2 étagères amovibles,
1 étagère fixe,
1 porte avec cadre et verre,
1 étagère amovible.

www.bonodesign.hu

L	COD.	FASCE PREZZO / PRICE BANDS / SEGMENTOS DE PRECIO / TRANCHES DE PRIX				
		1	2	3	4	5
45	W3165L					
60	W3166R					



Colonna dispensa
1 anta con telaio e vetro,
2 ripiani mobili, 1 ripiano fisso,
1 anta con telaio e vetro,
1 ripiano mobile.

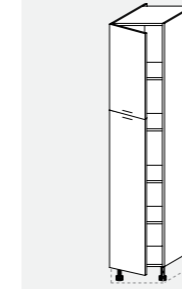
Tall unit
1 glass door with frame,
2 movable shelves,
1 fixed shelf, 1 glass door with
frame, 1 movable shelf.

Columna dispensa
1 puerta con marco y cristal,
2 baldas ajustables,
1 balda fija,
1 puerta con marco y cristal,
1 balda ajustable.

Colonne buffet
1 porte avec cadre et verre,
2 étagères amovibles,
1 étagère fixe,
1 porte avec cadre et verre,
1 étagère amovible.

www.bonodesign.hu

L	COD.	FASCE PREZZO / PRICE BANDS / SEGMENTOS DE PRECIO / TRANCHES DE PRIX				
		1	2	3	4	5
45	W3167W					
60	W3168B					



Colonna dispensa
1 anta, 1 ripiano mobile,
1 ripiano fisso, 1 anta, 2 ripiani
mobili.

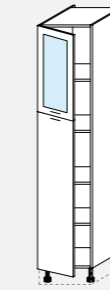
Tall unit
1 door, 1 movable shelf,
1 fixed shelf, 1 door, 2 movable
shelves.

Columna dispensa
1 puerta, 1 balda ajustable,
1 balda fija, 1 puerta, 2 baldas
ajustables.

Colonne buffet
1 porte, 1 étagère amovible,
1 étagère fixe, 1 porte,
2 étagères amovibles.

www.bonodesign.hu

L	COD.	FASCE PREZZO / PRICE BANDS / SEGMENTOS DE PRECIO / TRANCHES DE PRIX				
		1	2	3	4	5
15	W3169G					
30	W3170N					
45	W3171T					
60	W3172Y					



Colonna dispensa
1 anta con telaio e vetro,
1 ripiano mobile,
1 ripiano fisso, 1 anta,
2 ripiani mobili.

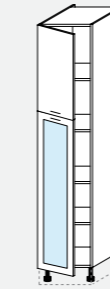
Tall unit
1 glass door with frame,
1 movable shelf,
1 fixed shelf, 1 door,
2 movable shelves.

Columna dispensa
1 puerta con marco y cristal,
1 balda ajustable, 1 balda fija,
1 puerta,
2 baldas ajustables.

Colonne buffet
1 porte avec cadre et verre,
1 étagère amovible,
1 étagère fixe,
1 porte, 2 étagères amovibles.

www.bonodesign.hu

L	COD.	FASCE PREZZO / PRICE BANDS / SEGMENTOS DE PRECIO / TRANCHES DE PRIX				
		1	2	3	4	5
45	W3173D					
60	W3174K					



Colonna dispensa
1 anta, 1 ripiano mobile,
1 ripiano fisso, 1 anta con
telaio e vetro, 2 ripiani mobili.

Tall unit
1 door, 1 movable shelf, 1 fixed
shelf, 1 glass door with frame,
2 movable shelves.

Columna dispensa
1 puerta, 1 balda ajustable,
1 balda fija, 1 puerta con
marco y cristal,
2 baldas ajustables.

Colonne buffet
1 porte, 1 étagère amovible,
1 étagère fixe, 1 porte avec
cadre et verre,
2 étagères amovibles.

www.bonodesign.hu

L	COD.	FASCE PREZZO / PRICE BANDS / SEGMENTOS DE PRECIO / TRANCHES DE PRIX				
		1	2	3	4	5
45	W3175Q					
60	W3176V					

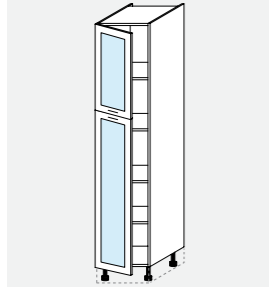
La legenda icone è riportata sul retro delle alette di copertina.
The icon key is indicated on the back of the cover tabs.
La leyenda de los iconos se encuentra en la parte trasera de las aletas de la portada.
La légende des icônes est reportée sur le rétro des ailettes de couverture.

L = Larghezza / Width / Ancho / Largeur
P = Profondità / Depth / Profundidad / Profondeur
H = Altezza / Height / Altura / Hauteur
Sp = Spessore / Thickness / Espesor / Épaisseur

L = Larghezza / Width / Ancho / Largeur
P = Profondità / Depth / Profundidad / Profondeur
H = Altezza / Height / Altura / Hauteur
Sp = Spessore / Thickness / Espesor / Épaisseur

La legenda icone è riportata sul retro delle alette di copertina.
The icon key is indicated on the back of the cover tabs.
La leyenda de los iconos se encuentra en la parte trasera de las aletas de la portada.
La légende des icônes est reportée sur le rétro des ailettes de couverture.

Colonne H 219 (204) - P 59
 Tall units Ht 219 (204) - Dpt 59
 Columnas H 219 (204) - P 59
 Colonnes H 219 (204) - P 59



Colonna dispensa
 1 anta con telaio e vetro,
 1 ripiano mobile,
 1 ripiano fisso,
 1 anta con telaio e vetro,
 2 ripiani mobili.

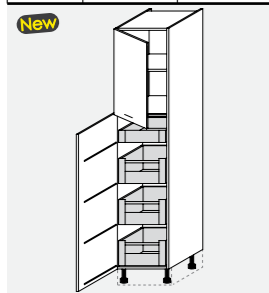
Tall unit
 1 glass door with frame,
 1 movable shelf,
 1 fixed shelf,
 1 glass door with frame,
 2 movable shelves.

Columna dispensa
 1 puerta con marco y cristal,
 1 balda ajustable,
 1 balda fija,
 1 puerta con marco y cristal,
 2 baldas ajustables.

Colonne buffet
 1 porte avec cadre et verre,
 1 étagère amovible,
 1 étagère fixe,
 1 porte avec cadre et verre,
 2 étagères amovibles.

www.bonodesign.hu

L	COD.	FASCE PREZZO / PRICE BANDS / SEGMENTOS DE PRECIO / TRANCHES DE PRIX				
		1	2	3	4	5
45	W3177A					
60	W3178F					



New

Colonna dispensa
 Anta inferiore (apertura 165°)
 con profili di protezione,
 3 cestelli e 1 cassetto interni,
 Anta superiore (apertura 165°),
 1 ripiano mobile.

Larder tall unit
 Lower door (165° opening)
 with protective profiles,
 3 internal baskets and
 1 drawer. Upper door (165°
 opening), 1 adjustable shelf.

Columna dispensa
 Puerta inferior (apertura 165°)
 con perfiles de protección,
 3 cestos y 1 cajón internos.
 Puerta superior (apertura 165°),
 1 estante movable.

Colonne buffet
 Porte inférieure (ouverture
 165°) avec profilés de
 protection, 3 paniers et 1 tiroir
 internes. Porte supérieure
 (ouverture 165°), 1 étagère
 amovible.

Cassetto e/o cestello a sponde
 metalliche ad estrazione totale
 frenate.

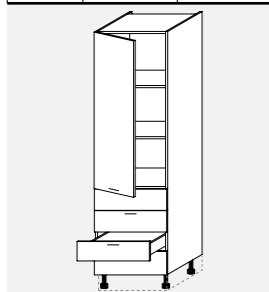
Drawer and/or basket with
 metal side panels and total
 extraction guides with shock
 absorber.

Cajón y/o cesto con
 lados metálicos y guías de
 extracción total con freno.

Tiroir et/ou panier avec bords
 métalliques et glissières à sortie
 totale avec butée d'arrêt.

www.bonodesign.hu

L	COD.	FASCE PREZZO / PRICE BANDS / SEGMENTOS DE PRECIO / TRANCHES DE PRIX				
		1	2	3	4	5
45	W3363F					
60	W3364M					



Colonna dispensa
 1 anta, 2 ripiani mobili,
 1 ripiano fisso, 4 cassetti.

Tall unit
 1 door, 2 movable shelves,
 1 fixed shelf, 4 drawers.

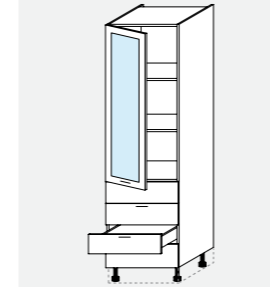
Columna dispensa
 1 puerta, 2 baldas ajustables,
 1 balda fija, 4 cajones.

Colonne buffet
 1 porte, 2 étagères amovibles,
 1 étagère fixe, 4 tiroirs.

www.bonodesign.hu

L	COD.	FASCE PREZZO / PRICE BANDS / SEGMENTOS DE PRECIO / TRANCHES DE PRIX				
		1	2	3	4	5
30	W3179M					
45	W3180S					
60	W3181X					

www.bonodesign.hu



Colonna dispensa
 1 anta con telaio e vetro,
 2 ripiani mobili, 1 ripiano fisso,
 4 cassetti.

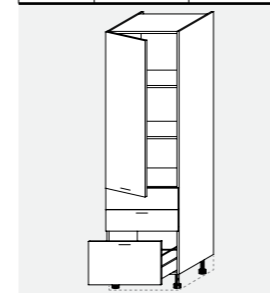
Tall unit
 1 glass door with frame,
 2 movable shelves,
 1 fixed shelf, 4 drawers.

Columna dispensa
 1 puerta con marco y cristal,
 2 baldas ajustables, 1 balda
 fija, 4 cajones.

Colonne buffet
 1 porte avec cadre et verre,
 2 étagères amovibles,
 1 étagère fixe, 4 tiroirs.

www.bonodesign.hu

L	COD.	FASCE PREZZO / PRICE BANDS / SEGMENTOS DE PRECIO / TRANCHES DE PRIX				
		1	2	3	4	5
45	W3182C					
60	W3183H					



Colonna dispensa
 1 anta, 2 ripiani mobili,
 1 ripiano fisso, 2 cassetti,
 1 cestello.

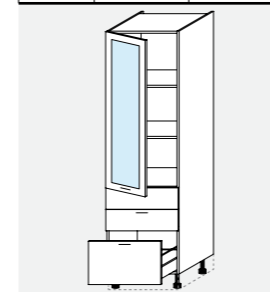
Larder tall unit
 1 door, 2 movable shelves,
 1 fixed shelf, 2 drawers,
 1 basket.

Columna dispensa
 1 puerta, 2 baldas ajustables,
 1 balda fija, 2 cajones,
 1 cesto.

Colonne buffet
 1 porte, 2 étagères amovibles,
 1 étagère fixe, 2 tiroirs,
 1 panier.

www.bonodesign.hu

L	COD.	FASCE PREZZO / PRICE BANDS / SEGMENTOS DE PRECIO / TRANCHES DE PRIX				
		1	2	3	4	5
30	W3184P					
45	W3185U					
60	W3186Z					



Colonna dispensa
 1 anta con telaio e vetro,
 2 ripiani mobili, 1 ripiano fisso,
 2 cassetti, 1 cestello.

Larder tall unit
 1 glass door with frame,
 2 movable shelves,
 1 fixed shelf, 2 drawers,
 1 basket.

Columna dispensa
 1 puerta con marco y cristal,
 2 baldas ajustables,
 1 balda fija, 2 cajones,
 1 cesto.

Colonne buffet
 1 porte avec cadre et verre,
 2 étagères amovibles,
 1 étagère fixe, 2 tiroirs,
 1 panier.

www.bonodesign.hu

L	COD.	FASCE PREZZO / PRICE BANDS / SEGMENTOS DE PRECIO / TRANCHES DE PRIX				
		1	2	3	4	5
45	W3187E					
60	W3188L					

www.bonodesign.hu

La legenda icone è riportata sul retro delle alette di copertina.
 The icon key is indicated on the back of the cover tabs.
 La leyenda de los iconos se encuentra en la parte trasera de las aletas de la portada.
 La légende des icônes est reportée sur le rétro des ailettes de couverture.

L = Larghezza / Width / Ancho / Largeur
 P = Profondità / Depth / Profundidad / Profondeur
 H = Altezza / Height / Altura / Hauteur
 Sp = Spessore / Thickness / Espesor / Épaisseur

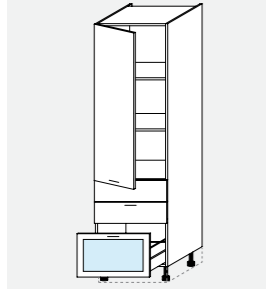
La legenda icone è riportata sul retro delle alette di copertina.
 The icon key is indicated on the back of the cover tabs.
 La leyenda de los iconos se encuentra en la parte trasera de las aletas de la portada.
 La légende des icônes est reportée sur le rétro des ailettes de couverture.

Colonne H 219 (204) - P 59

Tall units Ht 219 (204) - Dpt 59

Columnas H 219 (204) - P 59

Colonnes H 219 (204) - P 59



Colonna dispensa
1 anta, 2 ripiani mobili,
1 ripiano fisso, 2 cassetti,
1 cestello con telaio e vetro.

Larder tall unit
1 door, 2 movable shelves,
1 fixed shelf, 2 drawers,
1 basket with glass and frame.

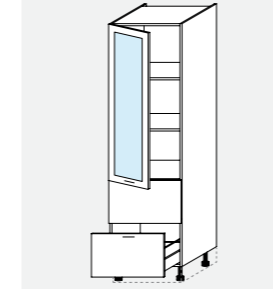
Columna dispensa
1 puerta, 2 baldas ajustables,
1 balda fija, 2 cajones,
1 cesto con marco y cristal.

Colonne buffet
1 porte, 2 étagères amovibles,
1 étagère fixe, 2 tiroirs,
1 panier avec cadre et verre.

www.bonodesign.hu

L COD. FASCE PREZZO / PRICE BANDS / SEGMENTOS DE PRECIO / TRANCHES DE PRIX

L	COD.	1	2	3	4	5								
45	W3277D													
60	W3278K													



Colonna dispensa
1 anta con telaio e vetro,
2 ripiani mobili, 1 ripiano fisso,
2 cestelli.

Larder tall unit
1 glass door with frame,
2 movable shelves, 1 fixed
shelf, 2 baskets.

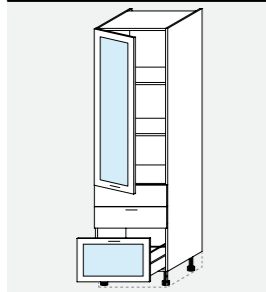
Columna dispensa
1 puerta con marco y cristal,
2 baldas ajustables, 1 balda
fija, 2 cestos.

Colonne buffet
1 porte avec cadre et verre,
2 étagères amovibles, 1
étagère fixe, 2 paniers.

www.bonodesign.hu

L COD. FASCE PREZZO / PRICE BANDS / SEGMENTOS DE PRECIO / TRANCHES DE PRIX

L	COD.	1	2	3	4	5								
45	W3192G													
60	W3193N													



Colonna dispensa
1 anta con telaio e vetro,
2 ripiani mobili, 1 ripiano fisso,
2 cassetti, 1 cestello con
telaio e vetro.

Larder tall unit
1 glass door with frame,
2 movable shelves, 1 fixed
shelf, 2 drawers, 1 basket with
glass and frame.

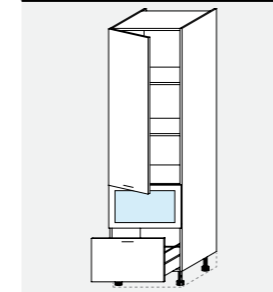
Columna dispensa
1 puerta con marco y cristal,
2 baldas ajustables, 1 balda
fija, 2 cajones, 1 cesto con
marco y cristal.

Colonne buffet
1 porte avec cadre et verre,
2 étagères amovibles,
1 étagère fixe, 2 tiroirs,
1 panier avec cadre et verre.

www.bonodesign.hu

L COD. FASCE PREZZO / PRICE BANDS / SEGMENTOS DE PRECIO / TRANCHES DE PRIX

L	COD.	1	2	3	4	5								
45	W3279Q													
60	W3280V													



Colonna dispensa
1 anta, 2 ripiani mobili,
1 ripiano fisso, 1 cestello con
telaio e vetro, 1 cestello.

Larder tall unit
1 door, 2 movable shelves,
1 fixed shelf, 1 basket with
glass and frame, 1 basket.

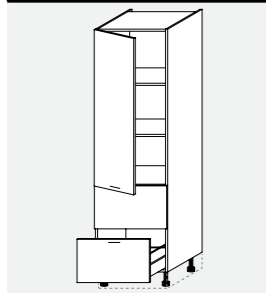
Columna dispensa
1 puerta, 2 baldas ajustables,
1 balda fija, 1 cesto con
marco y cristal, 1 cesto.

Colonne buffet
1 porte, 2 étagères amovibles,
1 étagère fixe, 1 panier avec
cadre et verre, 1 panier.

www.bonodesign.hu

L COD. FASCE PREZZO / PRICE BANDS / SEGMENTOS DE PRECIO / TRANCHES DE PRIX

L	COD.	1	2	3	4	5								
45	W3281A													
60	W3282F													



Colonna dispensa
1 anta, 2 ripiani mobili,
1 ripiano fisso, 2 cestelli.

Larder tall unit
1 door, 2 movable shelves,
1 fixed shelf, 2 baskets.

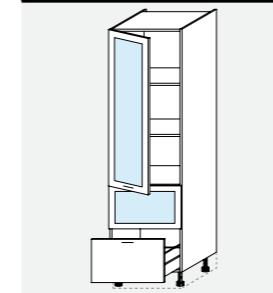
Columna dispensa
1 puerta, 2 baldas ajustables,
1 balda fija, 2 cajones.

Colonne buffet
1 porte, 2 étagères amovibles,
1 étagère fixe, 2 paniers.

www.bonodesign.hu

L COD. FASCE PREZZO / PRICE BANDS / SEGMENTOS DE PRECIO / TRANCHES DE PRIX

L	COD.	1	2	3	4	5								
30	W3189R													
45	W3190W													
60	W3191B													



Colonna dispensa
1 anta con telaio e vetro,
2 ripiani mobili, 1 ripiano fisso,
1 cestello con telaio e vetro,
1 cestello.

Larder tall unit
1 glass door with frame,
2 movable shelves, 1 fixed
shelf, 1 basket with glass and
frame, 1 basket.

Columna dispensa
1 puerta con marco y cristal,
2 baldas ajustables, 1 balda
fija, 1 cesto con marco y
cristal, 1 cesto.

Colonne buffet
1 porte avec cadre et verre,
2 étagères amovibles,
1 étagère fixe, 1 panier avec
cadre et verre, 1 panier.

www.bonodesign.hu

L COD. FASCE PREZZO / PRICE BANDS / SEGMENTOS DE PRECIO / TRANCHES DE PRIX

L	COD.	1	2	3	4	5								
45	W3283M													
60	W3284S													



La legenda icone è riportata sul retro delle alette di copertina.
The icon key is indicated on the back of the cover tabs.
La leyenda de los iconos se encuentra en la parte trasera de las aletas de la portada.
La légende des icônes est reportée sur le rétro des ailettes de couverture.

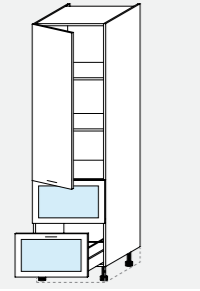
L = Larghezza / Width / Ancho / Largeur
P = Profondità / Depth / Profundidad / Profondeur
H = Altezza / Height / Altura / Hauteur
Sp = Spessore / Thickness / Espesor / Épaisseur



La legenda icone è riportata sul retro delle alette di copertina.
The icon key is indicated on the back of the cover tabs.
La leyenda de los iconos se encuentra en la parte trasera de las aletas de la portada.
La légende des icônes est reportée sur le rétro des ailettes de couverture.

L = Larghezza / Width / Ancho / Largeur
P = Profondità / Depth / Profundidad / Profondeur
H = Altezza / Height / Altura / Hauteur
Sp = Spessore / Thickness / Espesor / Épaisseur

Colonne H 219 (204) - P 59
 Tall units Ht 219 (204) - Dpt 59
 Columnas H 219 (204) - P 59
 Colonnes H 219 (204) - P 59



Colonna dispensa
 1 anta, 2 ripiani mobili,
 1 ripiano fisso, 2 cestelli con
 telaio e vetro.

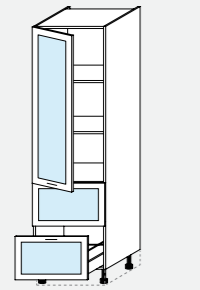
Larder tall unit
 1 door, 2 movable shelves,
 1 fixed shelf, 2 baskets with
 glass front with frame.

Columna dispensa
 1 puerta, 2 baldas ajustables,
 1 balda fija, 2 cestos con
 marco y cristal.

Colonne buffet
 1 porte, 2 étagères amovibles,
 1 étagère fixe, 2 paniers avec
 cadre et verre.

www.bonodesign.hu

L	COD.	FASCE PREZZO / PRICE BANDS / SEGMENTOS DE PRECIO / TRANCHES DE PRIX				
		1	2	3	4	5
45	W3285X					
60	W3286C					



Colonna dispensa
 1 anta con telaio e vetro,
 2 ripiani mobili, 1 ripiano fisso,
 2 cestelli con telaio e vetro.

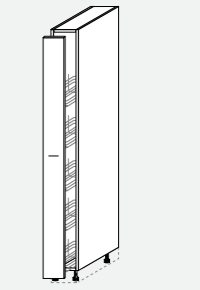
Larder tall unit
 1 door with frame, 2 movable
 shelves, 1 fixed shelf, 2 baskets
 with glass front with frame.

Columna dispensa
 1 puerta con marco y cristal,
 2 baldas ajustables, 1 balda
 fija, 2 cestos con marco y
 cristal.

Colonne buffet
 1 porte avec cadre et verre,
 2 étagères amovibles,
 1 étagère fixe, 2 paniers avec
 cadre et verre.

www.bonodesign.hu

L	COD.	FASCE PREZZO / PRICE BANDS / SEGMENTOS DE PRECIO / TRANCHES DE PRIX				
		1	2	3	4	5
45	W3287H					
60	W3288P					



Colonna dispensa estraibile
 1 anta o 2 ante (per 'Sinfonia'
 solo 2 ante), 1 struttura
 estraibile con chiusura
 ammortizzata, 5 cestelli
 posizionabili in filo cromato.
 Versioni guide struttura dx-sx.

Pull-out larder column
 1 door or 2 doors (only 2
 doors for 'Sinfonia'), 1 pull-out
 structure with soft closing
 system, 5 adjustable wire
 chrome baskets. Structure
 runners version right-left.

Columna dispensa estraibile
 1 puerta o 2 puertas (solamente
 2 puertas para 'Sinfonia'), 1
 estructura extraíble con cierre
 amortiguado, 5 cestos de hilo
 cromado. Versiones de guías
 para estructura derecha-
 izquierda.

Colonne buffet coulissante
 1 porte ou 2 portes (seulement
 2 portes pour 'Sinfonia'), 1
 structure coulissante avec
 fermeture amortie, 5 paniers
 positionnables en fil chromé.
 Versions glissières structure
 droite et gauche.

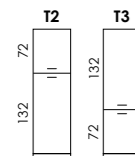
A T2 B T3

A T2 B T3

A T2 B T3

A T2 B T3

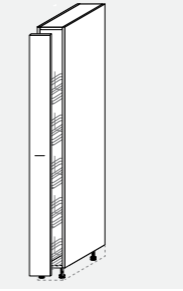
L	COD.	FASCE PREZZO / PRICE BANDS / SEGMENTOS DE PRECIO / TRANCHES DE PRIX				
		1	2	3	4	5
15	W3302Z					
15 A	W3214M					
15 B	W3209K					



www.bonodesign.hu

La legenda icone è riportata sul retro delle alette di copertina.
 The icon key is indicated on the back of the cover tabs.
 La leyenda de los iconos se encuentra en la parte trasera de las aletas de la portada.
 La légende des icônes est reportée sur le rétro des ailettes de couverture.

L = Larghezza / Width / Ancho / Largeur
 P = Profondità / Depth / Profundidad / Profondeur
 H = Altezza / Height / Altura / Hauteur
 Sp = Spessore / Thickness / Espesor / Épaisseur



Colonna portascopio estraibile
 1 anta o 2 ante (per 'Sinfonia'
 solo 2 ante), 1 struttura
 estraibile con chiusura
 ammortizzata, 5 cestelli
 posizionabili in filo cromato.
 Versioni guide struttura dx-sx.

Pull-out broom container
 1 door or 2 doors (only 2
 doors for 'Sinfonia'), 1 pull-out
 structure with soft closing
 system, 5 adjustable wire
 chrome baskets. Structure
 runners version right-left.

Columna escobero extraíble
 1 puerta o 2 puertas (solamente
 2 puertas para 'Sinfonia'), 1
 estructura extraíble con cierre
 amortiguado, 5 cestos de hilo
 cromado. Versiones de guías
 para estructura derecha-
 izquierda.

**Colonne porte-balais
 coulissante**
 1 porte ou 2 portes (seulement
 2 portes pour 'Sinfonia'), 1
 structure coulissante avec
 fermeture amortie, 5 paniers
 positionnables en fil chromé.
 Versions glissières structure
 droite et gauche.

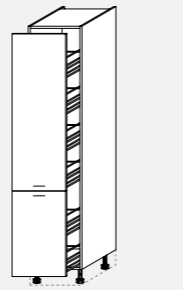
A T2 B T3

A T2 B T3

A T2 B T3

A T2 B T3

L	COD.	FASCE PREZZO / PRICE BANDS / SEGMENTOS DE PRECIO / TRANCHES DE PRIX				
		1	2	3	4	5
15	W3301U					
15 A	W3213F					
15 B	W3208D					



Colonna dispensa
 2 ante estraibili, struttura
 ad arco estraibile, cestelli
 rimovibili in filo cromato,
 chiusura ammortizzata.

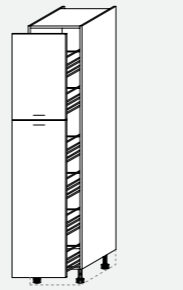
Larder tall unit
 2 pull-out doors, pull-out
 curved structure, removable
 chromium plated wire
 baskets, cushioned closing.

Columna dispensa
 2 puertas extraíbles, estructura
 en arco extraíble, cestos
 extraíbles de alambre
 cromado, cierre amortiguado.

Colonne buffet
 2 portes extractibles, structure
 arrondie extractible, paniers
 amovibles avec fil chromé,
 fermeture amortie.

www.bonodesign.hu

L	COD.	FASCE PREZZO / PRICE BANDS / SEGMENTOS DE PRECIO / TRANCHES DE PRIX				
		1	2	3	4	5
30	W3210Q					
45	W3211V					
60	W3212A					



Colonna dispensa
 2 ante estraibili, struttura
 ad arco estraibile, cestelli
 rimovibili in filo cromato,
 chiusura ammortizzata.

Larder tall unit
 2 pull-out doors, pull-out
 curved structure, removable
 chromium plated wire
 baskets, cushioned closing.

Columna dispensa
 2 puertas extraíbles, estructura
 en arco extraíble, cestos
 extraíbles de alambre
 cromado, cierre amortiguado.

Colonne buffet
 2 portes extractibles, structure
 arrondie extractible, paniers
 amovibles avec fil chromé,
 fermeture amortie.

L	COD.	FASCE PREZZO / PRICE BANDS / SEGMENTOS DE PRECIO / TRANCHES DE PRIX				
		1	2	3	4	5
30	W3215S					
45	W3216X					
60	W3217C					

www.bonodesign.hu

La legenda icone è riportata sul retro delle alette di copertina.
 The icon key is indicated on the back of the cover tabs.
 La leyenda de los iconos se encuentra en la parte trasera de las aletas de la portada.
 La légende des icônes est reportée sur le rétro des ailettes de couverture.

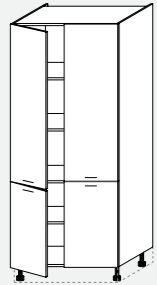
L = Larghezza / Width / Ancho / Largeur
 P = Profondità / Depth / Profundidad / Profondeur
 H = Altezza / Height / Altura / Hauteur
 Sp = Spessore / Thickness / Espesor / Épaisseur

Colonne H 219 (204) - P 59

Tall units Ht 219 (204) - Dpt 59

Columnas H 219 (204) - P 59

Colonnes H 219 (204) - P 59



Colonna dispensa
2 ante, 2 ripiani mobili,
1 ripiano fisso, 2 ante,
1 ripiano mobile.

Larder tall unit
2 doors, 2 movable shelves,
1 fixed shelf, 2 doors,
1 movable shelf.

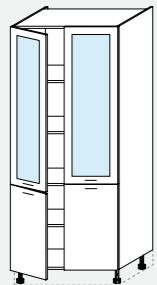
Columna dispensa
2 puertas, 2 baldas ajustables,
1 balda fija, 2 puertas,
1 balda ajustable.

Colonne buffet
2 portes, 2 étagères
amovibles, 1 étagère fixe,
2 portes, 1 étagère amovible.

www.bonodesign.hu

L COD. FASCE PREZZO / PRICE BANDS / SEGMENTOS DE PRECIO / TRANCHES DE PRIX

L	COD.	FASCE PREZZO / PRICE BANDS / SEGMENTOS DE PRECIO / TRANCHES DE PRIX				
		1	2	3	4	5
90	W3218H					



Colonna dispensa
2 ante con telaio e vetro,
2 ripiani mobili, 1 ripiano fisso,
2 ante, 1 ripiano mobile.

Larder tall unit
2 glass doors with frame,
2 movable shelves, 1 fixed
shelf, 2 doors, 1 movable shelf.

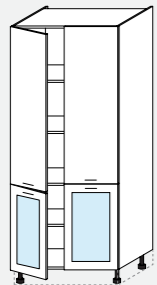
Columna dispensa
2 puertas con marco y cristal,
2 baldas ajustables, 1 balda
fija, 2 puertas, 1 balda
ajustable.

Colonne buffet
2 portes avec cadre et verre,
2 étagères amovibles,
1 étagère fixe, 2 portes,
1 étagère amovible.

www.bonodesign.hu

L COD. FASCE PREZZO / PRICE BANDS / SEGMENTOS DE PRECIO / TRANCHES DE PRIX

L	COD.	FASCE PREZZO / PRICE BANDS / SEGMENTOS DE PRECIO / TRANCHES DE PRIX				
		1	2	3	4	5
90	W3219P					



Colonna dispensa
2 ante, 2 ripiani mobili,
1 ripiano fisso, 2 ante con
telaio e vetro, 1 ripiano
mobile.

Larder tall unit
2 doors, 2 movable shelves,
1 fixed shelf, 2 glass doors with
frame, 1 movable shelf.

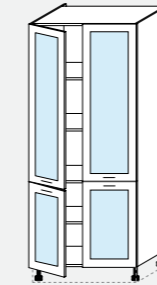
Columna dispensa
2 puertas, 2 baldas ajustables,
1 balda fija, 2 puertas con
marco y cristal, 1 balda
ajustable.

Colonne buffet
2 portes, 2 étagères
amovibles, 1 étagère fixe,
2 portes avec cadre et verre,
1 étagère amovible.

www.bonodesign.hu

L COD. FASCE PREZZO / PRICE BANDS / SEGMENTOS DE PRECIO / TRANCHES DE PRIX

L	COD.	FASCE PREZZO / PRICE BANDS / SEGMENTOS DE PRECIO / TRANCHES DE PRIX				
		1	2	3	4	5
90	W3220U					



Colonna dispensa
2 ante con telaio e vetro,
2 ripiani mobili, 1 ripiano fisso,
2 ante con telaio e vetro,
1 ripiano mobile.

Larder tall unit
2 glass doors with frame,
2 movable shelves, 1 fixed
shelf, 2 glass doors with frame,
1 movable shelf.

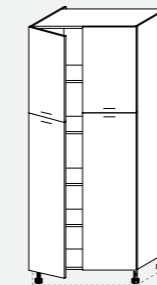
Columna dispensa
2 puertas con marco y cristal,
2 baldas ajustables, 1 balda
fija, 2 puertas con marco y
cristal, 1 balda ajustable.

Colonne buffet
2 portes avec cadre et verre,
2 étagères amovibles,
1 étagère fixe, 2 portes avec
cadre et verre, 1 étagère
amovible.

www.bonodesign.hu

L COD. FASCE PREZZO / PRICE BANDS / SEGMENTOS DE PRECIO / TRANCHES DE PRIX

L	COD.	FASCE PREZZO / PRICE BANDS / SEGMENTOS DE PRECIO / TRANCHES DE PRIX				
		1	2	3	4	5
90	W3221Z					



Colonna dispensa
2 ante, 1 ripiano mobile,
1 ripiano fisso, 2 ante,
2 ripiani mobili.

Larder tall unit
2 doors, 1 movable shelf,
1 fixed shelf, 2 doors,
2 movable shelves.

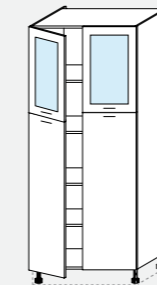
Columna dispensa
2 puertas, 1 balda ajustable,
1 balda fija, 2 puertas,
2 baldas ajustables.

Colonne buffet
2 portes, 1 étagère amovible,
1 étagère fixe, 2 portes,
2 étagères amovibles.

www.bonodesign.hu

L COD. FASCE PREZZO / PRICE BANDS / SEGMENTOS DE PRECIO / TRANCHES DE PRIX

L	COD.	FASCE PREZZO / PRICE BANDS / SEGMENTOS DE PRECIO / TRANCHES DE PRIX				
		1	2	3	4	5
90	W3222E					



Colonna dispensa
2 ante con telaio e vetro,
1 ripiano mobile, 1 ripiano
fisso, 2 ante, 2 ripiani mobili.

Larder tall unit
2 glass doors with frame,
1 movable shelf, 1 fixed shelf,
2 doors, 2 movable shelves.

Columna dispensa
2 puertas con marco y cristal,
1 balda ajustable, 1 balda fija,
2 puertas, 2 baldas ajustables.

Colonne buffet
2 portes avec cadre et verre,
1 étagère amovible, 1 étagère
fixe, 2 portes, 2 étagères
amovibles.

www.bonodesign.hu

L COD. FASCE PREZZO / PRICE BANDS / SEGMENTOS DE PRECIO / TRANCHES DE PRIX

L	COD.	FASCE PREZZO / PRICE BANDS / SEGMENTOS DE PRECIO / TRANCHES DE PRIX				
		1	2	3	4	5
90	W3223L					



La legenda icone è riportata sul retro delle alette di copertina.
The icon key is indicated on the back of the cover tabs.
La leyenda de los iconos se encuentra en la parte trasera de las aletas de la portada.
La légende des icônes est reportée sur le rétro des ailettes de couverture.

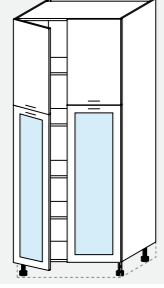
L = Larghezza / Width / Ancho / Largeur
P = Profondità / Depth / Profundidad / Profondeur
H = Altezza / Height / Altura / Hauteur
Sp = Spessore / Thickness / Espesor / Épaisseur



La legenda icone è riportata sul retro delle alette di copertina.
The icon key is indicated on the back of the cover tabs.
La leyenda de los iconos se encuentra en la parte trasera de las aletas de la portada.
La légende des icônes est reportée sur le rétro des ailettes de couverture.

L = Larghezza / Width / Ancho / Largeur
P = Profondità / Depth / Profundidad / Profondeur
H = Altezza / Height / Altura / Hauteur
Sp = Spessore / Thickness / Espesor / Épaisseur

Colonne H 219 (204) - P 59
 Tall units Ht 219 (204) - Dpt 59
 Columnas H 219 (204) - P 59
 Colonnas H 219 (204) - P 59



Colonna dispensa
 2 ante, 1 ripiano mobile,
 1 ripiano fisso, 2 ante con
 telaio e vetro, 2 ripiani mobili.

Larder tall unit
 2 doors, 1 movable shelf, 1
 fixed shelf, 2 glass doors with
 frame, 2 movable shelves.

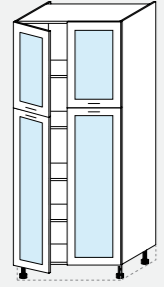
Columna dispensa
 2 puertas, 1 balda ajustable,
 1 balda fija, 2 puertas con
 marco y cristal, 2 baldas
 ajustables.

Colonne buffet
 2 portes, 1 étagère amovible,
 1 étagère fixe, 2 portes avec
 cadre et verre, 2 étagères
 amovibles.

www.bonodesign.hu

L COD. FASCE PREZZO / PRICE BANDS / SEGMENTOS DE PRECIO / TRANCHES DE PRIX

L	COD.	FASCE PREZZO / PRICE BANDS / SEGMENTOS DE PRECIO / TRANCHES DE PRIX
		1 2 3 4 5
90	W3224R	



Colonna dispensa
 2 ante con telaio e vetro,
 1 ripiano mobile, 1 ripiano
 fisso, 2 ante con telaio e vetro,
 2 ripiani mobili.

Larder tall unit
 2 glass doors with frame,
 1 movable shelf, 1 fixed shelf,
 2 glass doors with frame,
 2 movable shelves.

Columna dispensa
 2 puertas con marco y cristal,
 1 balda ajustable, 1 balda
 fija, 2 puertas con marco y
 cristal, 2 baldas ajustables.

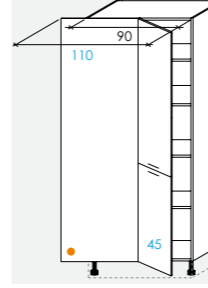
Colonne buffet
 2 portes avec cadre et verre,
 1 étagère amovible, 1 étagère
 fixe, 2 portes avec cadre et
 verre, 2 étagères amovibles.

www.bonodesign.hu

L COD. FASCE PREZZO / PRICE BANDS / SEGMENTOS DE PRECIO / TRANCHES DE PRIX

L	COD.	FASCE PREZZO / PRICE BANDS / SEGMENTOS DE PRECIO / TRANCHES DE PRIX
		1 2 3 4 5
90	W3225W	

Colonne angolo H 219 (204) - P 59
 Corner tall units Ht 219 (204) - Dpt 59
 Columnas rinconeras H 219 (204) - P 59
 Colonnas d'angle H 219 (204) - P 59



Colonna dispensa angolo
 1 ante, 2 ripiani mobili,
 1 ripiano fisso, 1 ante,
 1 ripiano mobile, Cassa L 90
 (disegno: elemento Dx).

Anta L 45

• Pannello fisso colore
 cassa/anta

Corner larder tall unit
 1 door, 2 movable shelves,
 1 fixed shelf, 1 door,
 1 movable shelf, Carcase
 W 90 (picture: R unit)

Door W 45

• Fixed panel in carcase/door
 colours

Columna dispensa rinconera
 1 puerta, 2 baldas ajustables,
 1 balda fija, 1 puerta, 1 balda
 ajustable. Estructura A 90
 (figura: elemento Dcha).

Puerta A 45

• Frente fijo color
 estructura/puerta

Colonne buffet d'angle
 1 porte, 2 étagères amovibles,
 1 étagère fixe, 1 porte,
 1 étagère amovible. Structure
 L 90 (dessin: élément D).

Porte L 45

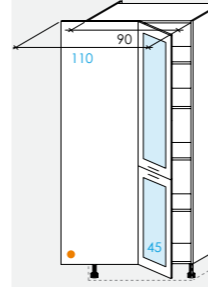
• Panneau fixe coloris
 structure/porte

www.bonodesign.hu

L COD. FASCE PREZZO / PRICE BANDS / SEGMENTOS DE PRECIO / TRANCHES DE PRIX

L	COD.	FASCE PREZZO / PRICE BANDS / SEGMENTOS DE PRECIO / TRANCHES DE PRIX
		1 2 3 4 5
110x60	W3226B	
110x60	W3226B	

Versione con pannello fisso impiallacciato colore anta
 Version with fixed panel, veneered same colour as door
 Versión con panel fijo enchapado del color de la puerta
 Version avec panneau fixe plaqué couleur de la porte



Colonna dispensa angolo
 1 ante con telaio e vetro,
 2 ripiani mobili, 1 ripiano fisso,
 1 ante con telaio e vetro,
 1 ripiano mobile,
 Cassa L 90
 (disegno: elemento Dx).

Anta L 45

• Pannello fisso colore
 cassa/anta

Corner larder tall unit
 1 glass door with frame,
 2 movable shelves, 1 fixed
 shelf, 1 glass door with frame,
 1 movable shelf,
 Carcase W 90
 (picture: R unit).

Door W 45

• Fixed panel in carcase/door
 colours

Columna dispensa rinconera
 1 puerta con marco y cristal,
 2 baldas ajustables, 1 balda
 fija, 1 puerta con marco y
 cristal, 1 balda ajustable.
 Estructura A 90
 (figura: elemento Dcha).

Puerta A 45

• Frente fijo color
 estructura/puerta

Colonne buffet d'angle
 1 porte avec cadre et verre,
 2 étagères amovibles, 1 étagère
 fixe, 1 porte avec cadre et
 verre, 1 étagère amovible.
 Structure L 90
 (dessin: élément D).

Porte L 45

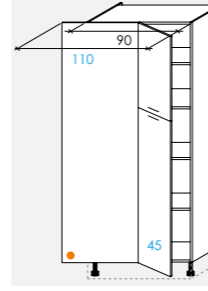
• Panneau fixe coloris
 structure/porte

www.bonodesign.hu

L COD. FASCE PREZZO / PRICE BANDS / SEGMENTOS DE PRECIO / TRANCHES DE PRIX

L	COD.	FASCE PREZZO / PRICE BANDS / SEGMENTOS DE PRECIO / TRANCHES DE PRIX
		1 2 3 4 5
110x60	W3232K	
110x60	W3232K	

Versione con pannello fisso impiallacciato colore anta
 Version with fixed panel, veneered same colour as door
 Versión con panel fijo enchapado del color de la puerta
 Version avec panneau fixe plaqué couleur de la porte



Columna dispensa angolo
 1 ante, 1 ripiano mobile,
 1 ripiano fisso, 1 ante,
 2 ripiani mobili,
 Cassa L 90
 (disegno: elemento Dx).

Anta L 45

• Pannello fisso colore
 cassa/anta

Corner larder tall unit
 1 door, 1 movable shelf,
 1 fixed shelf, 1 door,
 2 movable shelves,
 Carcase W 90
 (picture: R unit).

Door W 45

• Fixed panel in carcase/door
 colours

Columna dispensa rinconera
 1 puerta, 1 balda ajustable,
 1 balda fija, 1 puerta,
 2 baldas ajustables,
 Estructura A 90
 (figura: elemento Dcha).

Puerta A 45

• Frente fijo color
 estructura/puerta

Colonne buffet d'angle
 1 porte, 1 étagère amovible,
 1 étagère fixe, 1 porte,
 2 étagères amovibles,
 Structure L 90
 (dessin: élément D).

Porte L 45

• Panneau fixe coloris
 structure/porte

www.bonodesign.hu

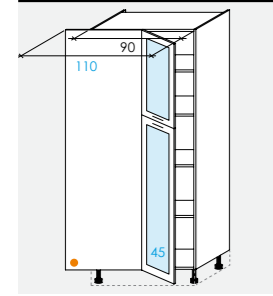
La legenda icone è riportata sul retro delle alette di copertina.
 The icon key is indicated on the back of the cover tabs.
 La leyenda de los iconos se encuentra en la parte trasera de las aletas de la portada.
 La légende des icônes est reportée sur le rétro des ailettes de couverture.

L = Larghezza / Width / Ancho / Largeur
 P = Profondità / Depth / Profundidad / Profondeur
 H = Altezza / Height / Altura / Hauteur
 Sp = Spessore / Thickness / Espesor / Épaisseur

L = Larghezza / Width / Ancho / Largeur
 P = Profondità / Depth / Profundidad / Profondeur
 H = Altezza / Height / Altura / Hauteur
 Sp = Spessore / Thickness / Espesor / Épaisseur

La legenda icone è riportata sul retro delle alette di copertina.
 The icon key is indicated on the back of the cover tabs.
 La leyenda de los iconos se encuentra en la parte trasera de las aletas de la portada.
 La légende des icônes est reportée sur le rétro des ailettes de couverture.

Colonne angolo H 219 (204) - P 59
 Corner tall units Ht 219 (204) - Dpt 59
 Columnas rinconeras H 219 (204) - P 59
 Colonnes d'angle H 219 (204) - P 59



Colonna dispensa angolo
 1 anta con telaio e vetro,
 1 ripiano mobile, 1 ripiano
 fisso, 1 anta con telaio e vetro,
 2 ripiani mobili.
 Cassa L 90
 (disegno: elemento Dx).

Anta L 45

- Pannello fisso colore cassa/anta

Corner larder tall unit
 1 glass door with frame,
 1 movable shelf, 1 fixed shelf,
 1 glass door with frame,
 2 movable shelves.
 Carcase W 90
 (picture: R unit).

Door W 45

- Fixed panel in carcase/door colours

Columna dispensa rinconera
 1 puerta con marco y cristal,
 1 balda ajustable, 1 balda
 fija, 1 puerta con marco y
 cristal, 2 baldas ajustables.
 Estructura A 90
 (figura: elemento Dcha).

Puerta A 45

- Frente fijo color estructura/puerta

Colonne buffet d'angle
 1 porte avec cadre et verre,
 1 étagère amovible,
 1 étagère fixe, 1 porte avec
 cadre et verre, 2 étagères
 amovibles. Structure L 90
 (dessin: élément D).

Porte L 45

- Panneau fixe coloris structure/porte

L COD. FASCE PREZZO / PRICE BANDS / SEGMENTOS DE PRECIO / TRANCHES DE PRIX

L	COD.	1	2	3	4	5
110x60	W3233Q					
110x60	W3233Q					
<p>Versione con pannello fisso impiallacciato colore anta Version with fixed panel, veneered same colour as door Versión con panel fijo enchapado del color de la puerta Version avec panneau fixe plaqué couleur de la porte</p>						

www.bonodesign.hu

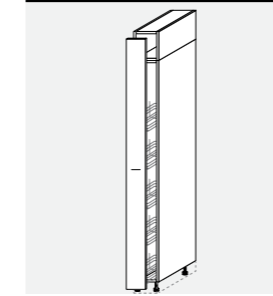
www.bonodesign.hu



La legenda icone è riportata sul retro delle alette di copertina.
 The icon key is indicated on the back of the cover tabs.
 La leyenda de los iconos se encuentra en la parte trasera de las aletas de la portada.
 La légende des icônes est reportée sur le rétro des ailettes de couverture.

L = Larghezza / Width / Ancho / Largeur
 P = Profondità / Depth / Profundidad / Profondeur
 H = Altezza / Height / Altura / Hauteur
 Sp = Spessore / Thickness / Espesor / Épaisseur

Colonne H 243 (228) - P 59
 Tall units Ht 243 (228) - Dpt 59
 Columnas H 243 (228) - P 59
 Colonnes H 243 (228) - P 59



Colonna dispensa estraibile
 Cassa formata da colonna
 + sopracolumna, 1 anta,
 1 struttura estraibile con
 chiusura ammortizzata,
 5 cestelli posizionabile in
 filo cromato. Versioni guide
 struttura dx-sx.

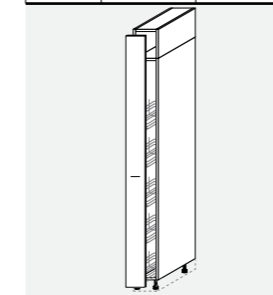
Pull-out larder column
 Unit formed by tall cabinet +
 top element, 1 door, 1 pull-out
 structure with soft closing
 system, 5 adjustable wire
 chrome baskets. Structure
 runners version right-left.

Columna dispensa extraibile
 Estructura formada por co-
 lumna + sobre columna,
 1 puerta, 1 estructura extrai-
 ble con cierre amortiguado,
 5 cestos de hilo cromado.
 Versiones de guías para es-
 tructura derecha-izquierda.

Colonne buffet coulissante
 Structure formée de co-
 lonne + élément à poser sur
 colonne, 1 porte, 1 structure
 coulissante avec fermeture
 amortie, 5 paniers position-
 nables en fil chromé. Versions
 glissières structure droite et
 gauche.

L COD. FASCE PREZZO / PRICE BANDS / SEGMENTOS DE PRECIO / TRANCHES DE PRIX

L	COD.	1	2	3	4	5
15	W3337Q					



Colonna portascopio estraibile
 Cassa formata da colonna
 + sopracolumna, 1 anta,
 1 struttura estraibile con
 chiusura ammortizzata,
 5 cestelli per portascopio
 posizionabile in filo cromato.
 Versioni guide struttura dx-sx.

Pull-out broom container
 Unit formed by tall cabinet +
 top element, 1 door, 1 pull-out
 structure with soft closing
 system, 5 adjustable wire
 chrome broom baskets.
 Structure runners version
 RH-LH.

Columna escobero extraibile
 Estructura formada por co-
 lumna + sobre columna,
 1 puerta, 1 estructura extrai-
 ble con cierre amortiguado,
 5 cestos para escobero de
 hilo cromado. Versiones de
 guías para estructura dere-
 cha-izquierda.

**Colonne porte-balais cou-
 lissante**
 Structure formée de co-
 lonne + élément à poser sur
 colonne, 1 porte, 1 structure
 coulissante avec fermeture
 amortie, 5 paniers pour
 porte-balais positionnables
 en fil chromé. Versions
 glissières structure droite et
 gauche.

L COD. FASCE PREZZO / PRICE BANDS / SEGMENTOS DE PRECIO / TRANCHES DE PRIX

L	COD.	1	2	3	4	5
15	W3336K					

www.bonodesign.hu

www.bonodesign.hu

L = Larghezza / Width / Ancho / Largeur
 P = Profondità / Depth / Profundidad / Profondeur
 H = Altezza / Height / Altura / Hauteur
 Sp = Spessore / Thickness / Espesor / Épaisseur

La legenda icone è riportata sul retro delle alette di copertina.
 The icon key is indicated on the back of the cover tabs.
 La leyenda de los iconos se encuentra en la parte trasera de las aletas de la portada.
 La légende des icônes est reportée sur le rétro des ailettes de couverture.

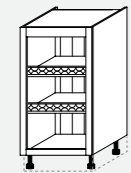


Colonne a giorno personalizzate 'Classy' P 59

'Classy' customized open tall units Dpt 59

Columnas abiertas personalizadas 'Classy' P 59

Colonnes ouvertes personnalisées 'Classy' P 59



Colonna a giorno
Struttura con schienale dogato, 1 anta telaio a giorno, 2 ripiani fissi **con ringhierina**.

Open tall unit
Structure with slatted back panel, 1 open door frame, 2 fixed shelves **with rail**.

Columna abierta
Estructura con trasera de duelas, 1 puerta marco abierto, 2 baldas fijas **con barandilla**.

Colonne ouverte
Structure avec dos à lattes, 1 porte cadre ouvert, 2 étagères fixes **avec barre de retenue**.

H 111 (96)

Ht 111 (96)

H 111 (96)

H 111 (96)

Struttura a colore integrale (vedi pag. 'Colorazioni cassa').

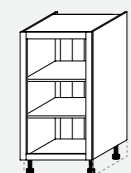
Structure in full colour (see page 'Carcase colours').

Estructura de color integral (vea pág. 'Colores estructura').

Structure à couleur intégrale (voir page 'Coloration de la structure').

L COD. FASCE PREZZO / PRICE BANDS / SEGMENTOS DE PRECIO / TRANCHES DE PRIX

	L	COD.	FASCE PREZZO / PRICE BANDS / SEGMENTOS DE PRECIO / TRANCHES DE PRIX							
			1	2	3	4	5			
	45	W3289U								
	60	W3290Z								
	90	W3291E								



Colonna a giorno
Struttura con schienale dogato, 1 anta telaio a giorno, 2 ripiani fissi.

Open tall unit
Structure with slatted back panel, 1 open door frame, 2 fixed shelves.

Columna abierta
Estructura con trasera de duelas, 1 puerta marco abierto, 2 baldas fijas.

Colonne ouverte
Structure avec dos à lattes, 1 porte cadre ouvert, 2 étagères fixes.

H 219 (204)

Ht 219 (204)

H 219 (204)

H 219 (204)

Struttura a colore integrale (vedi pag. 'Colorazioni cassa').

Structure in full colour (see page 'Carcase colours').

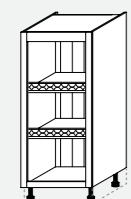
Estructura de color integral (vea pág. 'Colores estructura').

Structure à couleur intégrale (voir page 'Coloration de la structure').

www.bonodesign.hu

L COD. FASCE PREZZO / PRICE BANDS / SEGMENTOS DE PRECIO / TRANCHES DE PRIX

	L	COD.	FASCE PREZZO / PRICE BANDS / SEGMENTOS DE PRECIO / TRANCHES DE PRIX							
			1	2	3	4	5			
	45	W3368H								
	60	W3369P								
	90	W3370U								



Colonna a giorno
Struttura con schienale dogato, 1 anta telaio a giorno, 2 ripiani fissi **con ringhierina**.

Open tall unit
Structure with slatted back panel, 1 open door frame, 2 fixed shelves **with rail**.

Columna abierta
Estructura con trasera de duelas, 1 puerta marco abierto, 2 baldas fijas **con barandilla**.

Colonne ouverte
Structure avec dos à lattes, 1 porte cadre ouvert, 2 étagères fixes **avec barre de retenue**.

H 147 (132)

Ht 147 (132)

H 147 (132)

H 147 (132)

Struttura a colore integrale (vedi pag. 'Colorazioni cassa').

Structure in full colour (see page 'Carcase colours').

Estructura de color integral (vea pág. 'Colores estructura').

Structure à couleur intégrale (voir page 'Coloration de la structure').

L COD. FASCE PREZZO / PRICE BANDS / SEGMENTOS DE PRECIO / TRANCHES DE PRIX

	L	COD.	FASCE PREZZO / PRICE BANDS / SEGMENTOS DE PRECIO / TRANCHES DE PRIX							
			1	2	3	4	5			
	45	W3292L								
	60	W3293R								
	90	W3294W								

IMPORTANTE: Per le colonne H 111 e 147 è indispensabile predisporre una copertura con top da ordinare e conteggiare a parte.

IMPORTANT NOTE: For tall units H 111 and 147, a cover with top is essential, to be ordered and calculated separately.

IMPORTANTE: Para las columnas H 111 y 147 es indispensable disponer una cobertura con encimera a ordenar y contar aparte.

IMPORTANT: Pour les colonnes H 111 et 147 il est indispensable de prévoir une couverture avec top à commander et calculer à part.

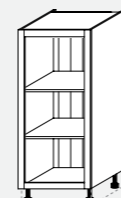
www.bonodesign.hu



La legenda icone è riportata sul retro delle alette di copertina.

The icon key is indicated on the back of the cover tabs.
La leyenda de los iconos se encuentra en la parte trasera de las aletas de la portada.
La légende des icônes est reportée sur le rétro des ailettes de couverture.

L = Larghezza / Width / Ancho / Largeur
P = Profondità / Depth / Profundidad / Profondeur
H = Altezza / Height / Altura / Hauteur
Sp = Spessore / Thickness / Espesor / Épaisseur



Colonna a giorno
Struttura con schienale dogato, 1 anta telaio a giorno, 2 ripiani fissi.

Open tall unit
Structure with slatted back panel, 1 open door frame, 2 fixed shelves.

Columna abierta
Estructura con trasera de duelas, 1 puerta marco abierto, 2 baldas fijas.

Colonne ouverte
Structure avec dos à lattes, 1 porte cadre ouvert, 2 étagères fixes.

H 147 (132)

Ht 147 (132)

H 147 (132)

H 147 (132)

Struttura a colore integrale (vedi pag. 'Colorazioni cassa').

Structure in full colour (see page 'Carcase colours').

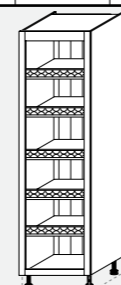
Estructura de color integral (vea pág. 'Colores estructura').

Structure à couleur intégrale (voir page 'Coloration de la structure').

www.bonodesign.hu

L COD. FASCE PREZZO / PRICE BANDS / SEGMENTOS DE PRECIO / TRANCHES DE PRIX

	L	COD.	FASCE PREZZO / PRICE BANDS / SEGMENTOS DE PRECIO / TRANCHES DE PRIX							
			1	2	3	4	5			
	45	W3371Z								
	60	W3372E								
	90	W3373L								



Colonna a giorno
Struttura con schienale dogato, 1 anta telaio a giorno, 5 ripiani fissi **con ringhierina**.

Open tall unit
Structure with slatted back panel, 1 open door frame, 5 fixed shelves **with rail**.

Columna abierta
Estructura con trasera de duelas, 1 puerta marco abierto, 5 baldas fijas **con barandilla**.

Colonne ouverte
Structure avec dos à lattes, 1 porte cadre ouvert, 5 étagères fixes **avec barre de retenue**.

H 219 (204)

Ht 219 (204)

H 219 (204)

H 219 (204)

Struttura a colore integrale (vedi pag. 'Colorazioni cassa').

Structure in full colour (see page 'Carcase colours').

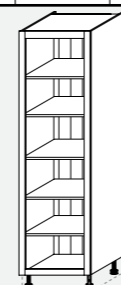
Estructura de color integral (vea pág. 'Colores estructura').

Structure à couleur intégrale (voir page 'Coloration de la structure').

www.bonodesign.hu

L COD. FASCE PREZZO / PRICE BANDS / SEGMENTOS DE PRECIO / TRANCHES DE PRIX

	L	COD.	FASCE PREZZO / PRICE BANDS / SEGMENTOS DE PRECIO / TRANCHES DE PRIX							
			1	2	3	4	5			
	45	W3295B								
	60	W3296G								
	90	W3297N								



Colonna a giorno
Struttura con schienale dogato, 1 anta telaio a giorno, 5 ripiani fissi.

Open tall unit
Structure with slatted back panel, 1 open door frame, 5 fixed shelves.

Columna abierta
Estructura con trasera de duelas, 1 puerta marco abierto, 5 baldas fijas.

Colonne ouverte
Structure avec dos à lattes, 1 porte cadre ouvert, 5 étagères fixes.

H 219 (204)

Ht 219 (204)

H 219 (204)

H 219 (204)

Struttura a colore integrale (vedi pag. 'Colorazioni cassa').

Structure in full colour (see page 'Carcase colours').

Estructura de color integral (vea pág. 'Colores estructura').

Structure à couleur intégrale (voir page 'Coloration de la structure').

L COD. FASCE PREZZO / PRICE BANDS / SEGMENTOS DE PRECIO / TRANCHES DE PRIX

	L	COD.	FASCE PREZZO / PRICE BANDS / SEGMENTOS DE PRECIO / TRANCHES DE PRIX							
			1	2	3	4	5			
	45	W3374R								
	60	W3375W								
	90	W3376B								

L = Larghezza / Width / Ancho / Largeur
P = Profondità / Depth / Profundidad / Profondeur
H = Altezza / Height / Altura / Hauteur
Sp = Spessore / Thickness / Espesor / Épaisseur

La legenda icone è riportata sul retro delle alette di copertina.

The icon key is indicated on the back of the cover tabs.
La leyenda de los iconos se encuentra en la parte trasera de las aletas de la portada.
La légende des icônes est reportée sur le rétro des ailettes de couverture.

Colonne
Tall units
Columnas
Colonnes

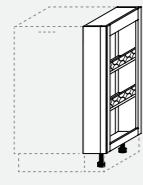
www.bonodesign.hu

Colonne finali laterali personalizzate 'Classy' P 59

'Classy' customized side end tall units Dpt 59

Columnas finales laterales personalizadas 'Classy' P 59

Colonnes finales latérales personnalisées 'Classy' P 59



Colonna finale laterale
Struttura con schienale dogato. Frontali anteriori fissi, anta telaio a giorno laterale. 2 ripiani fissi **con ringhiera**. Fissaggio a colonna adiacente.

H 111 (96)

Struttura a colore integrale (vedi pag. 'Colorazioni cassa').

Side end tall unit
Structure with slatted back panel. Fixed front panels, side open door frame, 2 fixed shelves **with rail**. Fixing to adjacent tall unit.

Ht 111 (96)

Structure in full colour (see page 'Carcase colours').

Columna final lateral
Estructura con trasera de duelas. Frontes delanteros fijos, puerta marco abierto lateral. 2 baldas fijas **con barandilla**. Fijación a columna adyacente.

H 111 (96)

Estructura de color integral (vea pág. 'Colores estructura').

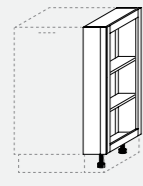
Colonne finale latérale
Structure avec dos à lattes. Façades avant fixes, porte cadre ouvert latéral. 2 étagères fixes **avec barre de retenue**. Fixation à la colonne adjacente.

H 111 (96)

Structure à couleur intégrale (voir page 'Coloration de la structure').

L COD. FASCE PREZZO / PRICE BANDS / SEGMENTOS DE PRECIO / TRANCHES DE PRIX

L	COD.	1	2	3	4	5
21(18)	W4585K					



Colonna finale laterale
Struttura con schienale dogato. Frontali anteriori fissi, anta telaio a giorno laterale. 2 ripiani fissi **con ringhiera**. Fissaggio a colonna adiacente.

H 111 (96)

Struttura a colore integrale (vedi pag. 'Colorazioni cassa').

Side end tall unit
Structure with slatted back panel. Fixed front panels, side open door frame, 2 fixed shelves **with rail**. Fixing to adjacent tall unit.

Ht 111 (96)

Structure in full colour (see page 'Carcase colours').

Columna final lateral
Estructura con trasera de duelas. Frontes delanteros fijos, puerta marco abierto lateral. 2 baldas fijas **con barandilla**. Fijación a columna adyacente.

H 111 (96)

Estructura de color integral (vea pág. 'Colores estructura').

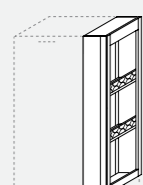
Colonne finale latérale
Structure avec dos à lattes. Façades avant fixes, porte cadre ouvert latéral. 2 étagères fixes **avec barre de retenue**. Fixation à la colonne adjacente.

H 111 (96)

Structure à couleur intégrale (voir page 'Coloration de la structure').

L COD. FASCE PREZZO / PRICE BANDS / SEGMENTOS DE PRECIO / TRANCHES DE PRIX

L	COD.	1	2	3	4	5
21(18)	W4926B					



Colonna finale laterale
Struttura con schienale dogato. Frontali anteriori fissi, anta telaio a giorno laterale. 2 ripiani fissi **con ringhiera**. Fissaggio a colonna adiacente.

H 147 (132)

Struttura a colore integrale (vedi pag. 'Colorazioni cassa').

Side end tall unit
Structure with slatted back panel. Fixed front panels, side open door frame, 2 fixed shelves **with rail**. Fixing to adjacent tall unit.

Ht 147 (132)

Structure in full colour (see page 'Carcase colours').

Columna final lateral
Estructura con trasera de duelas. Frontes delanteros fijos, puerta marco abierto lateral. 2 baldas fijas **con barandilla**. Fijación a columna adyacente.

H 147 (132)

Estructura de color integral (vea pág. 'Colores estructura').

Colonne finale latérale
Structure avec dos à lattes. Façades avant fixes, porte cadre ouvert latéral. 2 étagères fixes **avec barre de retenue**. Fixation à la colonne adjacente.

H 147 (132)

Structure à couleur intégrale (voir page 'Coloration de la structure').

L COD. FASCE PREZZO / PRICE BANDS / SEGMENTOS DE PRECIO / TRANCHES DE PRIX

L	COD.	1	2	3	4	5
21(18)	W4586Q					



Colonna finale laterale
Struttura con schienale dogato. Frontali anteriori fissi, anta telaio a giorno laterale. 2 ripiani fissi. Fissaggio a colonna adiacente.

H 147 (132)

Struttura a colore integrale (vedi pag. 'Colorazioni cassa').

Side end tall unit
Structure with slatted back panel. Fixed front panels, side open door frame, 2 fixed shelves. Fixing to adjacent tall unit.

Ht 147 (132)

Structure in full colour (see page 'Carcase colours').

Columna final lateral
Estructura con trasera de duelas. Frontes delanteros fijos, puerta marco abierto lateral. 2 baldas fijas. Fijación a columna adyacente.

H 147 (132)

Estructura de color integral (vea pág. 'Colores estructura').

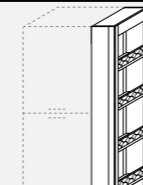
Colonne finale latérale
Structure avec dos à lattes. Façades avant fixes, porte cadre ouvert latéral. 2 étagères fixes. Fixation à la colonne adjacente.

H 147 (132)

Structure à couleur intégrale (voir page 'Coloration de la structure').

L COD. FASCE PREZZO / PRICE BANDS / SEGMENTOS DE PRECIO / TRANCHES DE PRIX

L	COD.	1	2	3	4	5
21(18)	W4927G					



Colonna finale laterale
Struttura con schienale dogato. Frontale anteriore fisso (H 204), anta telaio a giorno laterale. 5 ripiani fissi **con ringhiera**. Fissaggio a colonna adiacente.

H 219 (204)

Struttura a colore integrale (vedi pag. 'Colorazioni cassa').

Side end tall unit
Structure with slatted back panel. Fixed front panel (Ht 204), side open door frame, 5 fixed shelves **with rail**. Fixing to adjacent tall unit.

Ht 219 (204)

Structure in full colour (see page 'Carcase colours').

Columna final lateral
Estructura con trasera de duelas. Frente delantero fijo (altura 204), puerta marco abierto lateral. 5 baldas fijas **con barandilla**. Fijación a columna adyacente.

H 219 (204)

Estructura de color integral (vea pág. 'Colores estructura').

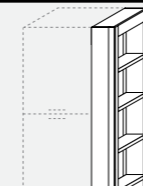
Colonne finale latérale
Structure avec dos à lattes. Façade avant fixe (hauteur 204), porte cadre ouvert latéral. 5 étagères fixes **avec barre de retenue**. Fixation à la colonne adjacente.

H 219 (204)

Structure à couleur intégrale (voir page 'Coloration de la structure').

L COD. FASCE PREZZO / PRICE BANDS / SEGMENTOS DE PRECIO / TRANCHES DE PRIX

L	COD.	1	2	3	4	5
21(18)	W4587V					



Colonna finale laterale
Struttura con schienale dogato. Frontale anteriore fisso (H 204), anta telaio a giorno laterale. 5 ripiani fissi. Fissaggio a colonna adiacente.

H 219 (204)

Struttura a colore integrale (vedi pag. 'Colorazioni cassa').

Side end tall unit
Structure with slatted back panel. Fixed front panel (Ht 204), side open door frame, 5 fixed shelves. Fixing to adjacent tall unit.

Ht 219 (204)

Structure in full colour (see page 'Carcase colours').

Columna final lateral
Estructura con trasera de duelas. Frente delantero fijo (altura 204), puerta marco abierto lateral. 5 baldas fijas. Fijación a columna adyacente.

H 219 (204)

Estructura de color integral (vea pág. 'Colores estructura').

Colonne finale latérale
Structure avec dos à lattes. Façade avant fixe (hauteur 204), porte cadre ouvert latéral. 5 étagères fixes. Fixation à la colonne adjacente.

H 219 (204)

Structure à couleur intégrale (voir page 'Coloration de la structure').

L COD. FASCE PREZZO / PRICE BANDS / SEGMENTOS DE PRECIO / TRANCHES DE PRIX

L	COD.	1	2	3	4	5
21(18)	W4981A					

IMPORTANTE: Per le colonne H 111 e 147 è indispensabile predisporre una copertura con top da ordinare e conteggiare a parte.

IMPORTANT NOTE: For tall units H 111 and 147, a cover with top is essential, to be ordered and calculated separately.

IMPORTANTE: Para las columnas H 111 y 147 es indispensable disponer una cobertura con encimera a ordenar y contar aparte.

IMPORTANT: Pour les colonnes H 111 et 147 il est indispensable de prévoir une couverture avec top à commander et calculer à part.

www.bonodesign.hu

www.bonodesign.hu



La legenda icone è riportata sul retro delle alette di copertina.
The icon key is indicated on the back of the cover tabs.

La leyenda de los iconos se encuentra en la parte trasera de las aletas de la portada.
La légende des icônes est reportée sur le rétro des ailettes de couverture.

L = Larghezza / Width / Ancho / Largeur
P = Profondità / Depth / Profundidad / Profondeur
H = Altezza / Height / Altura / Hauteur
Sp = Spessore / Thickness / Espesor / Épaisseur

L = Larghezza / Width / Ancho / Largeur
P = Profondità / Depth / Profundidad / Profondeur
H = Altezza / Height / Altura / Hauteur
Sp = Spessore / Thickness / Espesor / Épaisseur

La legenda icone è riportata sul retro delle alette di copertina.
The icon key is indicated on the back of the cover tabs.

La leyenda de los iconos se encuentra en la parte trasera de las aletas de la portada.
La légende des icônes est reportée sur le rétro des ailettes de couverture.

Colonne finali laterali personalizzate 'Classy' P 59

'Classy' customized side end tall units Dpt 59

Columnas finales laterales personalizadas 'Classy' P 59

Colonnes finales latérales personnalisées 'Classy' P 59



Colonna finale laterale
Struttura con schienale dogato. Frontali anteriori fissi (H 132 e H 72), anta telaio a giorno laterale, 5 ripiani fissi. Fissaggio a colonna adiacente.

H 219 (204)

Ⓐ T2 Ⓑ T3 (Disegno T2)

Struttura a colore integrale (vedi pag. 'Colorazioni cassa').

Side end tall unit
Structure with slatted back panel. Fixed front panels (Ht 132 and Ht 72), side open door frame, 5 fixed shelves. Fixing to adjacent tall unit.

Ht 219 (204)

Ⓐ T2 Ⓑ T3 (Picture T2)

Structure in full colour (see page 'Carcase colours').

Columna final lateral
Estructura con trasera de duelas. Frentes delanteros fijos (H 132 y H 72), puerta marco abierta lateral. 5 baldas fijas. Fijación a columna adyacente.

H 219 (204)

Ⓐ T2 Ⓑ T3 (Figura T2)

Estructura de color integral (vea pág. 'Colores estructura').

Colonne finale latérale
Structure avec dos à lattes. Façades avant fixes (H 132 et H 72), porte cadre ouvert latéral, 5 étagères fixes. Fixation à la colonne adjacente.

H 219 (204)

Ⓐ T2 Ⓑ T3 (Dessin T2)

Structure à couleur intégrale (voir page 'Coloration de la structure').

Colonna finale laterale
Struttura con schienale dogato. Frontali anteriori fissi (H 132 e H 96), anta telaio a giorno laterale, 6 ripiani fissi. Fissaggio a colonna adiacente.

H 243 (228)

Struttura a colore integrale (vedi pag. 'Colorazioni cassa').

Side end tall unit
Structure with slatted back panel. Fixed front panels (Ht 132 and Ht 96), side open door frame, 6 fixed shelves. Fixing to adjacent tall unit.

Ht 243 (228)

Structure in full colour (see page 'Carcase colours').

Columna final lateral
Estructura con trasera de duelas. Frentes delanteros fijos (H 132 y H 96), puerta marco abierta lateral, 6 baldas fijas. Fijación a columna adyacente.

H 243 (228)

Estructura de color integral (vea pág. 'Colores estructura').

Colonne finale latérale
Structure avec dos à lattes. Façades avant fixes (H 132 et H 96), porte cadre ouvert latéral, 6 étagères fixes. Fixation à la colonne adjacente.

H 243 (228)

Structure à couleur intégrale (voir page 'Coloration de la structure').

L	COD.	FASCE PREZZO / PRICE BANDS / SEGMENTOS DE PRECIO / TRANCHES DE PRIX				
		1	2	3	4	5
21(18) Ⓐ	W4928N					
21(18) Ⓑ	W4929T					

L	COD.	FASCE PREZZO / PRICE BANDS / SEGMENTOS DE PRECIO / TRANCHES DE PRIX				
		1	2	3	4	5
21(18)	W4930Y					

Colonna finale laterale
Struttura con schienale dogato. Frontale anteriore fisso (H 228), anta telaio a giorno laterale, 6 ripiani fissi **con ringhiera**. Fissaggio a colonna adiacente.

H 243 (228)

Struttura a colore integrale (vedi pag. 'Colorazioni cassa').

Side end tall unit
Structure with slatted back panel. Fixed front panel (Ht 228), side open door frame, 6 fixed shelves **with rail**. Fixing to adjacent tall unit.

Ht 243 (228)

Structure in full colour (see page 'Carcase colours').

Columna final lateral
Estructura con trasera de duelas. Frente delantero fijo (altura 228), puerta marco abierta lateral, 6 baldas fijas **con barandilla**. Fijación a columna adyacente.

H 243 (228)

Estructura de color integral (vea pág. 'Colores estructura').

Colonne finale latérale
Structure avec dos à lattes. Façade avant fixe (hauteur 228), porte cadre ouvert latéral, 6 étagères fixes **avec barre de retenue**. Fixation à la colonne adjacente.

H 243 (228)

Structure à couleur intégrale (voir page 'Coloration de la structure').

L	COD.	FASCE PREZZO / PRICE BANDS / SEGMENTOS DE PRECIO / TRANCHES DE PRIX				
		1	2	3	4	5

L	COD.	FASCE PREZZO / PRICE BANDS / SEGMENTOS DE PRECIO / TRANCHES DE PRIX				
		1	2	3	4	5
21(18)	W4588A					

Colonna finale laterale
Struttura con schienale dogato. Frontale anteriore fisso (H 228), anta telaio a giorno laterale, 6 ripiani fissi. Fissaggio a colonna adiacente.

H 243 (228)

Struttura a colore integrale (vedi pag. 'Colorazioni cassa').

Side end tall unit
Structure with slatted back panel. Fixed front panel (Ht 228), side open door frame, 6 fixed shelves. Fixing to adjacent tall unit.

Ht 243 (228)

Structure in full colour (see page 'Carcase colours').

Columna final lateral
Estructura con trasera de duelas. Frente delantero fijo (altura 228), puerta marco abierta lateral, 6 baldas fijas. Fijación a columna adyacente.

H 243 (228)

Estructura de color integral (vea pág. 'Colores estructura').

Colonne finale latérale
Structure avec dos à lattes. Façade avant fixe (hauteur 228), porte cadre ouvert latéral, 6 étagères fixes. Fixation à la colonne adjacente.

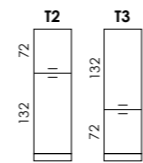
H 243 (228)

Structure à couleur intégrale (voir page 'Coloration de la structure').

L	COD.	FASCE PREZZO / PRICE BANDS / SEGMENTOS DE PRECIO / TRANCHES DE PRIX				
		1	2	3	4	5

L	COD.	FASCE PREZZO / PRICE BANDS / SEGMENTOS DE PRECIO / TRANCHES DE PRIX				
		1	2	3	4	5
21(18)	W4982F					

IMPORTANTE: Per le colonne H 111 e 147 è indispensabile predisporre una copertura con top da ordinare e conteggiare a parte.
IMPORTANT NOTE: For tall units H 111 and 147, a cover with top is essential, to be ordered and calculated separately.
IMPORTANTE: Para las columnas H 111 y 147 es indispensable disponer una cobertura con encimera a ordenar y contar aparte.
IMPORTANT: Pour les colonnes H 111 et 147 il est indispensable de prévoir une couverture avec top à commander et calculer à part.



La legenda icone è riportata sul retro delle alette di copertina.
 The icon key is indicated on the back of the cover tabs.
 La leyenda de los iconos se encuentra en la parte trasera de las aletas de la portada.
 La légende des icônes est reportée sur le rétro des ailettes de couverture.

L = Larghezza / Width / Ancho / Largeur
 P = Profondità / Depth / Profundidad / Profondeur
 H = Altezza / Height / Altura / Hauteur
 Sp = Spessore / Thickness / Espesor / Épaisseur

La legenda icone è riportata sul retro delle alette di copertina.
 The icon key is indicated on the back of the cover tabs.
 La leyenda de los iconos se encuentra en la parte trasera de las aletas de la portada.
 La légende des icônes est reportée sur le rétro des ailettes de couverture.

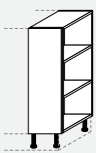
L = Larghezza / Width / Ancho / Largeur
 P = Profondità / Depth / Profundidad / Profondeur
 H = Altezza / Height / Altura / Hauteur
 Sp = Spessore / Thickness / Espesor / Épaisseur

Colonne finali laterali personalizzate 'Mode' P 59

'Mode' customised side end tall units Dpt 59

Columnas finales laterales personalizadas 'Mode' P 59

Colonnes finales latérales personnalisées 'Mode' P 59



Colonna finale laterale

Struttura in pannelli Sp 1,8.
1 anta fissa anteriore, 2 ripiani fissi. Fissaggio a colonna adiacente.

H 111 (96)

Struttura a colore integrale (vedi pag. 'Colorazioni cassa').

Side end tall unit

Frame made with panels Th 1,8. 1 fixed front door, 2 fixed shelves. Fixing on the adjacent tall unit.

Ht 111 (96)

Structure in full colour (see page 'Carcase colours').

Columna final lateral

Estructura de paneles esp. 1,8. 1 puerta fija frontal, 2 estantes fijos. Fijación a columna adyacente.

H 111 (96)

Estructura de color integral (vea pág. 'Colores estructura').

Colonne finale latérale

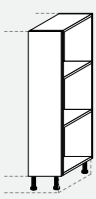
Structure en panneaux, de 1,8 cm d'épaisseur. 1 battant fixe avant, 2 étagères fixes. Fixation à la colonne adjacente.

H 111 (96)

Structure à couleur intégrale (voir page 'Coloration de la structure').

L COD. FASCE PREZZO / PRICE BANDS / SEGMENTOS DE PRECIO / TRANCHES DE PRIX

L	COD.	1	2	3	4	5
30	W4679E					



Colonna finale laterale

Struttura in pannelli Sp 1,8.
1 anta fissa anteriore, 2 ripiani fissi. Fissaggio a colonna adiacente.

H 147 (132)

Struttura a colore integrale (vedi pag. 'Colorazioni cassa').

Side end tall unit

Frame made with panels Th 1,8. 1 fixed front door, 2 fixed shelves. Fixing on the adjacent tall unit.

Ht 147 (132)

Structure in full colour (see page 'Carcase colours').

Columna final lateral

Estructura de paneles esp. 1,8. 1 puerta fija frontal, 2 estantes fijos. Fijación a columna adyacente.

H 147 (132)

Estructura de color integral (vea pág. 'Colores estructura').

Colonne finale latérale

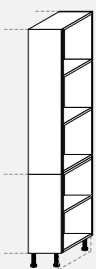
Structure en panneaux, de 1,8 cm d'épaisseur. 1 battant fixe avant, 2 étagères fixes. Fixation à la colonne adjacente.

H 147 (132)

Structure à couleur intégrale (voir page 'Coloration de la structure').

L COD. FASCE PREZZO / PRICE BANDS / SEGMENTOS DE PRECIO / TRANCHES DE PRIX

L	COD.	1	2	3	4	5
30	W4680L					



Colonna finale laterale

Struttura in pannelli Sp 1,8.
Formata da 2 elementi (H 132 e H 72) sovrapposti. Fissaggio a colonna adiacente.

H 219 (204)

Ⓐ T2 Ⓑ T3
Disegno T3

Struttura a colore integrale (vedi pag. 'Colorazioni cassa').

Side end tall unit

Frame made with panels Th 1,8. Consisting of 2 elements (Ht 132 and Ht 72) one on top of the other. Fixing on the adjacent tall unit.

Ht 219 (204)

Ⓐ T2 Ⓑ T3
Picture T3

Structure in full colour (see page 'Carcase colours').

Columna final lateral

Estructura de paneles esp. 1,8. Formada por 2 elementos (H 132 y H 72) superpuestos. Fijación a columna adyacente.

H 219 (204)

Ⓐ T2 Ⓑ T3
Figura T3

Estructura de color integral (vea pág. 'Colores estructura').

Colonne finale latérale

Structure en panneaux, de 1,8 cm d'épaisseur. Formée de 2 éléments (H 132 et H 72) superposés. Fixation à la colonne adjacente.

H 219 (204)

Ⓐ T2 Ⓑ T3
Dessin T3

Structure à couleur intégrale (voir page 'Coloration de la structure').

L COD. FASCE PREZZO / PRICE BANDS / SEGMENTOS DE PRECIO / TRANCHES DE PRIX

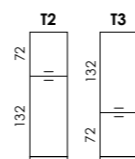
L	COD.	1	2	3	4	5
30 Ⓐ	W4681R					
30 Ⓑ	W4682W					

IMPORTANTE: Per le colonne H 111 e H 147 è indispensabile predisporre una copertura con top da ordinare e conteggiare a parte.

IMPORTANT NOTE: For tall units Ht 111 and Ht 147, a cover with top is essential, to be ordered and calculated separately.

IMPORTANTE: Para las columnas H 111 y H 147 es indispensable predisponer una cobertura con encimera a ordenar y contar aparte.

IMPORTANT: Pour les colonnes H 111 et H 147 il est indispensable de prévoir une couverture avec top à commander et calculer à part.



www.bonodesign.hu

La legenda icone è riportata sul retro delle alette di copertina.
The icon key is indicated on the back of the cover tabs.

La leyenda de los iconos se encuentra en la parte trasera de las aletas de la portada.
La légende des icônes est reportée sur le rétro des ailettes de couverture.

L = Larghezza / Width / Ancho / Largeur
P = Profondità / Depth / Profundidad / Profondeur
H = Altezza / Height / Altura / Hauteur
Sp = Spessore / Thickness / Espesor / Épaisseur

L = Larghezza / Width / Ancho / Largeur
P = Profondità / Depth / Profundidad / Profondeur
H = Altezza / Height / Altura / Hauteur
Sp = Spessore / Thickness / Espesor / Épaisseur

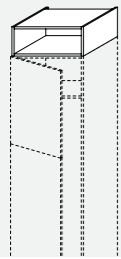
La legenda icone è riportata sul retro delle alette di copertina.
The icon key is indicated on the back of the cover tabs.
La leyenda de los iconos se encuentra en la parte trasera de las aletas de la portada.
La légende des icônes est reportée sur le rétro des ailettes de couverture.

Sopracolonne H 24 - P 59

Tall unit add-on elements Ht 24 - Dpt 59

Muebles sobre columna H 24- P 59

Éléments à poser sur colonnes H 24 - P 59



Sopracolonna a giorno
Struttura in nobilitato
Sp 1,8 cm.

Open tall unit add-on element
Melamine frame
Th 1.8 cm.

Elemento sobre columna abierto
Estructura de melamina
Esp. 1,8 cm.

Élément ouvert à poser sur colonne
Structure en mélaminé
Ép 1,8 cm.

P 57

Dpt 57

P 57

P 57

Struttura a colore integrale
(vedi pag. 'Colorazioni cassa').

Structure in full colour
(see page 'Carcase colours').

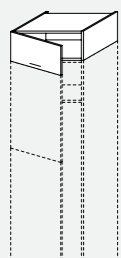
Estructura de color integral
(vea pag. 'Colores estructura').

Structure à couleur intégrale (voir
page 'Coloration de la structure').

www.bonodesign.hu

L COD. FASCE PREZZO / PRICE BANDS / SEGMENTOS DE PRECIO / TRANCHES DE PRIX

L	COD.	1	2	3	4	5
15	W3700B					
30	W3701G					
40	W3702N					
45	W3703T					
60	W3704Y					
80	W3705D					
90	W3706K					



Sopracolonna
1 anta.

Tall unit add-on element
1 door.

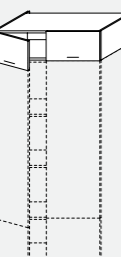
Mueble sobre columna
1 puerta.

Élément à poser sur colonne
1 porte.

www.bonodesign.hu

L COD. FASCE PREZZO / PRICE BANDS / SEGMENTOS DE PRECIO / TRANCHES DE PRIX

L	COD.	1	2	3	4	5
30	W3707Q					
45	W3708V					
60	W3709A					



Sopracolonna
2 ante.

Tall unit add-on element
2 doors.

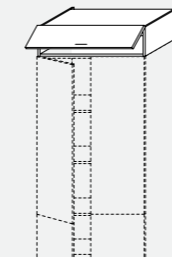
Mueble sobre columna
2 puertas.

Élément à poser sur colonne
2 portes.

www.bonodesign.hu

L COD. FASCE PREZZO / PRICE BANDS / SEGMENTOS DE PRECIO / TRANCHES DE PRIX

L	COD.	1	2	3	4	5
60	W3710F					
90	W3711M					



Sopracolonna
1 anta, apertura vasistas.

Tall unit add-on element
1 lift-up door.

Mueble sobre columna
1 puerta abatible hacia arriba.

Élément à poser sur colonne
1 porte, ouverture à vasistas.

Meccanismo con movimento
d'arresto-chiusura progressivo.

Mechanism with progressive
stopping-closing motion.

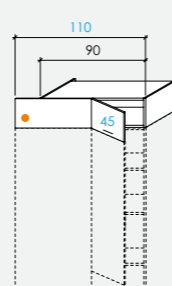
Mecanismo con movimiento
de detención-cierra progresivo.

Mécanisme avec mouvement
d'arrêt-fermeture progressif.

www.bonodesign.hu

L COD. FASCE PREZZO / PRICE BANDS / SEGMENTOS DE PRECIO / TRANCHES DE PRIX

L	COD.	1	2	3	4	5
45	W3712S					
60	W3713X					
90	W3714C					



Sopracolonna angolo
1 anta. Cassa L 90
(disegno: elemento Dx).

Corner tall unit add-on element
1 door. Carcase W 90
(picture: R unit).

Mueble sobre columna rinconero
1 puerta. Estructura A 90
(figura: elemento Dcha).

Élément à poser sur colonne d'angle
1 porte. Structure L 90
(dessin: élément D).

Anta L 45

Door W 45

Puerta A 45

Porte L 45

• Pannello fisso colore
cassa/anta

• Fixed panel in carcase/door
colours

• Frente fijo color
estructura/puerta

• Panneau fixe coloris
structure/porte

www.bonodesign.hu

L COD. FASCE PREZZO / PRICE BANDS / SEGMENTOS DE PRECIO / TRANCHES DE PRIX

L	COD.	1	2	3	4	5
110x60	W3715H					
110x60	W3715H					

Versione con pannello fisso impiallacciato colore anta
Version with fixed panel, veneered same colour as door
Versión con panel fijo enchapado del color de la puerta
Version avec panneau fixe plaqué couleur de la porte



La legenda icone è riportata sul retro delle alette di copertina.
The icon key is indicated on the back of the cover tabs.
La leyenda de los iconos se encuentra en la parte trasera de las aletas de la portada.
La légende des icônes est reportée sur le rétro des ailettes de couverture.

L = Larghezza / Width / Ancho / Largeur
P = Profondità / Depth / Profundidad / Profondeur
H = Altezza / Height / Altura / Hauteur
Sp = Spessore / Thickness / Espesor / Épaisseur



La legenda icone è riportata sul retro delle alette di copertina.
The icon key is indicated on the back of the cover tabs.
La leyenda de los iconos se encuentra en la parte trasera de las aletas de la portada.
La légende des icônes est reportée sur le rétro des ailettes de couverture.

L = Larghezza / Width / Ancho / Largeur
P = Profondità / Depth / Profundidad / Profondeur
H = Altezza / Height / Altura / Hauteur
Sp = Spessore / Thickness / Espesor / Épaisseur

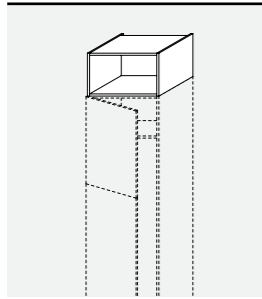
www.bonodesign.hu

Sopracolonne H 36 - P 59

Tall unit add-on elements Ht 36 - Dpt 59

Muebles sobre columna H 36- P 59

Éléments à poser sur colonnes H 36 - P 59



Sopracolonna a giorno
Struttura in nobilitato
Sp 1,8 cm.

Open tall unit add-on element
Melamine frame
Th 1.8 cm.

Elemento sobre columna abierto
Estructura de melamina
Esp. 1,8 cm.

Élément ouvert à poser sur colonne
Structure en mélaminé
Ép 1,8 cm.

P 57

Dpt 57

P 57

P 57

Struttura a colore integrale (vedi pag. 'Colorazioni cassa').

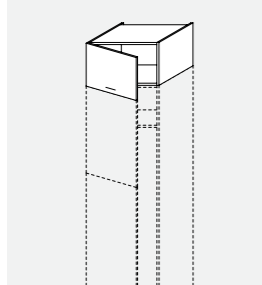
Structure in full colour (see page 'Carcase colours').

Estructura de color integral (vea pag. 'Colores estructura').

Structure à couleur intégrale (voir page 'Coloration de la structure').

www.bonodesign.hu

L	COD.	FASCE PREZZO / PRICE BANDS / SEGMENTOS DE PRECIO / TRANCHES DE PRIX				
		1	2	3	4	5
15	W3717U					
30	W3718Z					
40	W3719E					
45	W3720L					
60	W3721R					
80	W3722W					
90	W3723B					



Sopracolonna
1 ante.

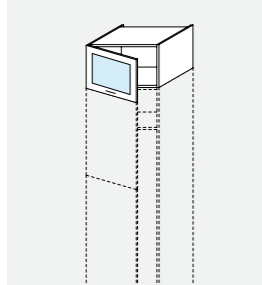
Tall unit add-on element
1 door.

Mueble sobre columna
1 puerta.

Élément à poser sur colonne
1 porte.

www.bonodesign.hu

L	COD.	FASCE PREZZO / PRICE BANDS / SEGMENTOS DE PRECIO / TRANCHES DE PRIX				
		1	2	3	4	5
30	W3724G					
45	W3725N					
60	W3726T					



Sopracolonna
1 ante con telaio e vetro.

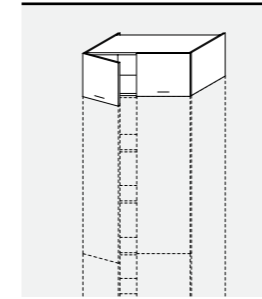
Tall unit add-on element
1 glass door with frame.

Mueble sobre columna
1 puerta con marco y cristal.

Élément à poser sur colonne
1 porte avec cadre et verre.

www.bonodesign.hu

L	COD.	FASCE PREZZO / PRICE BANDS / SEGMENTOS DE PRECIO / TRANCHES DE PRIX				
		1	2	3	4	5
45	W3727Y					
60	W3728D					



Sopracolonna
2 ante.

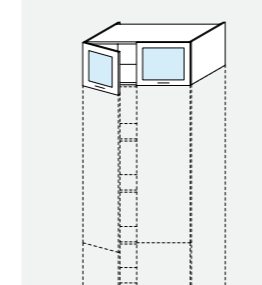
Tall unit add-on element
2 doors.

Mueble sobre columna
2 puertas.

Élément à poser sur colonne
2 portes.

www.bonodesign.hu

L	COD.	FASCE PREZZO / PRICE BANDS / SEGMENTOS DE PRECIO / TRANCHES DE PRIX				
		1	2	3	4	5
60	W3729K					
90	W3730Q					



Sopracolonna
2 ante con telaio e vetro.

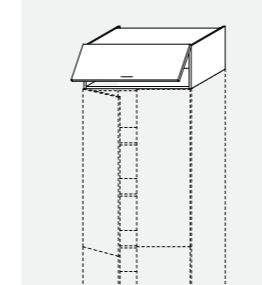
Tall unit add-on element
2 glass doors with frame.

Mueble sobre columna
2 puertas con marco y cristal.

Élément à poser sur colonne
2 portes avec cadre et verre.

www.bonodesign.hu

L	COD.	FASCE PREZZO / PRICE BANDS / SEGMENTOS DE PRECIO / TRANCHES DE PRIX				
		1	2	3	4	5
90	W3731V					



Sopracolonna
1 ante, apertura vasistas.

Tall unit add-on element
1 lift-up door.

Mueble sobre columna
1 puerta abatible hacia arriba.

Élément à poser sur colonne
1 porte, ouverture à vasistas.

Mecanismo con movimento d'arresto-chiusura progressivo.

Mechanism with progressive stopping-closing motion.

Mecanismo con movimiento de detención-cierre progresivo.

Mécanisme avec mouvement d'arrêt-fermeture progressif.

www.bonodesign.hu

L	COD.	FASCE PREZZO / PRICE BANDS / SEGMENTOS DE PRECIO / TRANCHES DE PRIX				
		1	2	3	4	5
45	W3732A					
60	W3733F					
90	W3734M					

La legenda icone è riportata sul retro delle alette di copertina.
The icon key is indicated on the back of the cover tabs.
La leyenda de los iconos se encuentra en la parte trasera de las aletas de la portada.
La légende des icônes est reportée sur le rétro des ailettes de couverture.

L = Larghezza / Width / Ancho / Largeur
P = Profondità / Depth / Profundidad / Profondeur
H = Altezza / Height / Altura / Hauteur
Sp = Spessore / Thickness / Espesor / Épaisseur

L = Larghezza / Width / Ancho / Largeur
P = Profondità / Depth / Profundidad / Profondeur
H = Altezza / Height / Altura / Hauteur
Sp = Spessore / Thickness / Espesor / Épaisseur

La legenda icone è riportata sul retro delle alette di copertina.
The icon key is indicated on the back of the cover tabs.
La leyenda de los iconos se encuentra en la parte trasera de las aletas de la portada.
La légende des icônes est reportée sur le rétro des ailettes de couverture.

Sopracolonne H 36 - P 59

Tall unit add-on elements Ht 36 - Dpt 59

Muebles sobre columna H 36- P 59

Éléments à poser sur colonnes H 36 - P 59

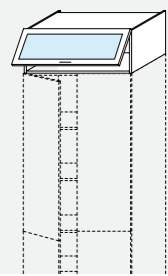


Colonne H 147 (132) - P 34,8

Tall units Ht 147 (132) - Dpt 34.8

Columnas H 147 (132) - P 34,8

Colonnes H 147 (132) - P 34,8



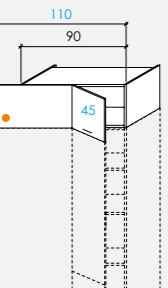
Sopracolonna
1 anta con telaio e vetro, apertura vasistas.
Meccanismo con movimento d'arresto-chiusura progressivo.

Tall unit add-on element
1 glass door with frame, lift-up door opening.
Mechanism with progressive stopping-closing motion.

Mueble sobre columna
1 puerta con marco y cristal, abatible hacia arriba.
Mecanismo con movimiento de detención-cierre progresivo.

Élément à poser sur colonne
1 porte avec cadre et verre, ouverture à vasistas.
Mécanisme avec mouvement d'arrêt-fermeture progressif.

L	COD.	FASCE PREZZO / PRICE BANDS / SEGMENTOS DE PRECIO / TRANCHES DE PRIX				
		1	2	3	4	5
45	W3735S					
60	W3736X					
90	W3737C					



Sopracolonna angolo
1 anta, cassa L 90 (disegno: elemento Dx).

Corner tall unit add-on element
1 door, carcass W 90 (picture: R unit).

Mueble sobre columna rinconero
1 puerta, estructura A 90 (figura: elemento Dcha).

Élément à poser sur colonne d'angle
1 porte, structure L 90 (dessin: élément D).

Anta L 45

Door W 45

Puerta A 45

Porte L 45

• Pannello fisso colore cassa/anta

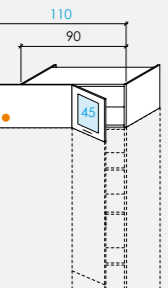
• Fixed panel in carcass/door colours

• Frente fijo color estructura/puerta

• Panneau fixe coloris structure/porte

L	COD.	FASCE PREZZO / PRICE BANDS / SEGMENTOS DE PRECIO / TRANCHES DE PRIX				
		1	2	3	4	5
110x60	W3738H					
110x60	W3738H					

Versione con pannello fisso impiallacciato colore anta
Version with fixed panel, veneered same colour as door
Versión con panel fijo enchapado del color de la puerta
Version avec panneau fixe plaqué couleur de la porte



Sopracolonna angolo
1 anta con telaio e vetro. Cassa L 90 (disegno: elemento Dx).

Corner tall unit add-on element
1 glass door with frame. Carcass W 90 (picture: R unit).

Mueble sobre columna rinconero
1 puerta con marco y cristal. Estructura A 90 (figura: elemento Dcha).

Élément à poser sur colonne d'angle
1 porte avec cadre et verre. Structure L 90 (dessin: élément D).

Anta L 45

Door W 45

Puerta A 45

Porte L 45

• Pannello fisso colore cassa/anta

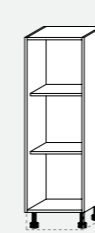
• Fixed panel in carcass/door colours

• Frente fijo color estructura/puerta

• Panneau fixe coloris structure/porte

L	COD.	FASCE PREZZO / PRICE BANDS / SEGMENTOS DE PRECIO / TRANCHES DE PRIX				
		1	2	3	4	5
110x60	W3739P					
110x60	W3739P					

Versione con pannello fisso impiallacciato colore anta
Version with fixed panel, veneered same colour as door
Versión con panel fijo enchapado del color de la puerta
Version avec panneau fixe plaqué couleur de la porte



Colonna dispensa a giorno
Struttura e 2 ripiani mobili in nobilitato Sp 1,8 cm.

P 32,8

Struttura a colore integrale (vedi pag. 'Colorazioni cassa').

Open larder tall unit
Melamine frame and 2 adjustable shelves Th 1.8 cm.

Dpt 32,8

Structure in full colour (see page 'Carcass colours').

Columna de despena abierta
Estructura y 2 estantes móvil de melamina Esp. 1,8 cm.

P 32,8

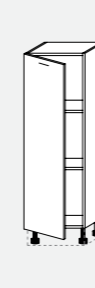
Estructura de color integral (vea pág. 'Colores estructura').

Colonne dispense ouverte
Structure et 2 étagères réglable en mélaminé Ep1,8 cm.

P 32,8

Structure à couleur intégrale (voir page 'Coloration de la structure').

L	COD.	FASCE PREZZO / PRICE BANDS / SEGMENTOS DE PRECIO / TRANCHES DE PRIX				
		1	2	3	4	5
15	W3500V					
30	W3501A					
40	W3502F					
45	W3503M					
60	W3504S					
80	W3505X					
90	W3506C					



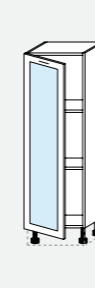
Colonna dispensa
1 anta, 2 ripiani mobili.

Larder tall unit
1 door, 2 movable shelves.

Columna dispensa
1 puerta, 2 baldas ajustables.

Colonne buffet
1 porte, 2 étagères amovibles.

L	COD.	FASCE PREZZO / PRICE BANDS / SEGMENTOS DE PRECIO / TRANCHES DE PRIX				
		1	2	3	4	5
15	W3507H					
30	W3508P					
45	W3509U					
60	W3510Z					



Colonna dispensa
1 anta con telaio e vetro, 2 ripiani mobili.

Larder tall unit
1 glass door with frame, 2 movable shelves.

Columna dispensa
1 puerta con marco y cristal, 2 baldas ajustables.

Colonne buffet
1 porte en verre avec cadre, 2 étagères amovibles.

L	COD.	FASCE PREZZO / PRICE BANDS / SEGMENTOS DE PRECIO / TRANCHES DE PRIX				
		1	2	3	4	5
45	W3511E					
60	W3512L					

IMPORTANTE: Per le colonne H 147 è indispensabile predisporre una copertura con top da ordinare e conteggiare a parte.

IMPORTANT NOTE: For tall units H 147, a cover with top is essential, to be ordered and calculated separately.

IMPORTANT: Para las columnas H 147 es indispensable disponer una cobertura con encimera a ordenar y contar aparte.

IMPORTANT: Pour les colonnes H 147 il est indispensable de prévoir une couverture avec top à commander et calculer à part.

www.bonodesign.hu

www.bonodesign.hu



La legenda icone è riportata sul retro delle alette di copertina.
The icon key is indicated on the back of the cover tabs.
La leyenda de los iconos se encuentra en la parte trasera de las aletas de la portada.
La légende des icônes est reportée sur le rétro des ailettes de couverture.

L = Larghezza / Width / Ancho / Largeur
P = Profondità / Depth / Profundidad / Profondeur
H = Altezza / Height / Altura / Hauteur
Sp = Spessore / Thickness / Espesor / Épaisseur

L = Larghezza / Width / Ancho / Largeur
P = Profondità / Depth / Profundidad / Profondeur
H = Altezza / Height / Altura / Hauteur
Sp = Spessore / Thickness / Espesor / Épaisseur

La legenda icone è riportata sul retro delle alette di copertina.
The icon key is indicated on the back of the cover tabs.
La leyenda de los iconos se encuentra en la parte trasera de las aletas de la portada.
La légende des icônes est reportée sur le rétro des ailettes de couverture.

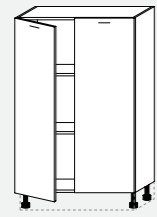


Colonne H 147 (132) - P 34,8

Tall units Ht 147 (132) - Dpt 34.8

Columnas H 147 (132) - P 34,8

Colonnes H 147 (132) - P 34,8



Colonna dispensa
2 ante, 2 ripiani mobili.

Larder tall unit
2 doors, 2 movable shelves.

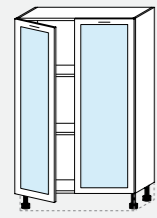
Columna dispensa
2 puertas, 2 baldas ajustables.

Colonne buffet
2 portes, 2 étagères amovibles.

www.bonodesign.hu

L COD. FASCE PREZZO / PRICE BANDS / SEGMENTOS DE PRECIO / TRANCHES DE PRIX

L	COD.	1	2	3	4	5
60	W3513R					
90	W3514W					



Colonna dispensa
2 ante con telaio e vetro,
2 ripiani mobili.

Larder tall unit
2 glass doors with frame,
2 movable shelves.

Columna dispensa
2 puertas con marco y cristal,
2 baldas ajustables.

Colonne buffet
2 portes avec cadre et verre,
2 étagères amovibles.

www.bonodesign.hu

L COD. FASCE PREZZO / PRICE BANDS / SEGMENTOS DE PRECIO / TRANCHES DE PRIX

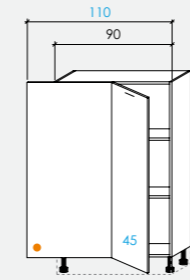
L	COD.	1	2	3	4	5
90	W3515B					

Colonne angolo H 147 (132) - P 34,8

Corner tall units Ht 147 (132) - Dpt 34.8

Columnas rinconeras H 147 (132) - P 34,8

Colonnes d'angle H 147 (132) - P 34,8



Colonna dispensa angolo
1 ante, 2 ripiani mobili.
Cassa L 90
(disegno: elemento Dx).

Anta L 45

• Pannello fisso colore
cassa/anta

Corner larder tall unit
1 door, 2 movable shelves.
Carcase W 90
(picture: R unit).

Door W 45

• Fixed panel in carcass/door
colours

Columna dispensa rinconera
1 puerta, 2 baldas ajustables.
Estructura A 90
(figura: elemento Dcha).

Puerta A 45

• Frente fijo color
estructura/puerta

Colonne buffet d'angle
1 porte, 2 étagères amovibles.
Structure L 90
(dessin: élément D).

Porte L 45

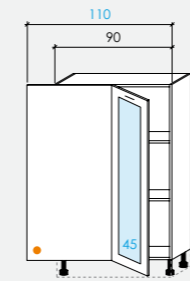
• Panneau fixe coloris
structure/porte

www.bonodesign.hu

L COD. FASCE PREZZO / PRICE BANDS / SEGMENTOS DE PRECIO / TRANCHES DE PRIX

L	COD.	1	2	3	4	5
110x34,8	W3516G					
110x34,8	W3516G					

Versione con pannello fisso impiallacciato colore anta
Version with fixed panel, veneered same colour as door
Versión con panel fijo enchapado del color de la puerta
Version avec panneau fixe plaqué couleur de la porte



Colonna dispensa angolo
1 ante con telaio e vetro,
2 ripiani mobili.
Cassa L 90
(disegno: elemento Dx).

Anta L 45

• Pannello fisso colore
cassa/anta

Corner larder tall unit
1 glass door with frame,
2 movable shelves.
Carcase W 90
(picture: R unit).

Door W 45

• Fixed panel in carcass/door
colours

Columna dispensa rinconera
1 puerta con marco y cristal,
2 baldas ajustables.
Estructura A 90
(figura: elemento Dcha).

Puerta A 45

• Frente fijo color
estructura/puerta

Colonne buffet d'angle
1 porte en verre avec cadre,
2 étagères amovibles.
Structure L 90
(dessin: élément D).

Porte L 45

• Panneau fixe coloris
structure/porte

www.bonodesign.hu

L COD. FASCE PREZZO / PRICE BANDS / SEGMENTOS DE PRECIO / TRANCHES DE PRIX

L	COD.	1	2	3	4	5
110x34,8	W3517N					
110x34,8	W3517N					

Versione con pannello fisso impiallacciato colore anta
Version with fixed panel, veneered same colour as door
Versión con panel fijo enchapado del color de la puerta
Version avec panneau fixe plaqué couleur de la porte

IMPORTANTE: Per le colonne H 147 è indispensabile predisporre una copertura con top da ordinare e conteggiare a parte.

IMPORTANT NOTE: For tall units H 147, a cover with top is essential, to be ordered and calculated separately.

IMPORTANT: Para las columnas H 147 es indispensable disponer una cobertura con encimera a ordenar y contar aparte.

IMPORTANT: Pour les colonnes H 147 il est indispensable de prévoir une couverture avec top à commander et calculer à part.

www.bonodesign.hu



La legenda icone è riportata sul retro delle alette di copertina.
The icon key is indicated on the back of the cover tabs.
La leyenda de los iconos se encuentra en la parte trasera de las aletas de la portada.
La légende des icônes est reportée sur le rétro des ailettes de couverture.

L = Larghezza / Width / Ancho / Largeur
P = Profondità / Depth / Profundidad / Profondeur
H = Altezza / Height / Altura / Hauteur
Sp = Spessore / Thickness / Espesor / Épaisseur

www.bonodesign.hu

L = Larghezza / Width / Ancho / Largeur
P = Profondità / Depth / Profundidad / Profondeur
H = Altezza / Height / Altura / Hauteur
Sp = Spessore / Thickness / Espesor / Épaisseur

La legenda icone è riportata sul retro delle alette di copertina.
The icon key is indicated on the back of the cover tabs.
La leyenda de los iconos se encuentra en la parte trasera de las aletas de la portada.
La légende des icônes est reportée sur le rétro des ailettes de couverture.

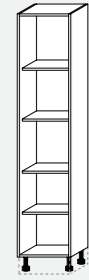


Colonne H 219 (204) - P 34,8

Tall units Ht 219 (204) - Dpt 34.8

Columnas H 219 (204) - P 34,8

Colonnes H 219 (204) - P 34,8



Colonna a giorno T2
Struttura, 1 ripiano fisso e 3 ripiani mobili in nobilitato Sp 1,8 cm.

P 32,8

Struttura a colore integrale (vedi pag. 'Colorazioni cassa').

Open tall unit T2
Melamine frame, 1 fixed shelf and 3 movable shelves Th 1.8 cm.

Dpt 32,8

Structure in full colour (see page 'Carcase colours').

Columna abierta T2
Estructura, 1 balda fija y 3 baldas móviles de melamina Esp. 1,8 cm.

P 32,8

Estructura de color integral (vea pág. 'Colores estructura').

Colonne ouverte T2
Structure, 1 étagère fixe et 3 étagères amovibles en mélaminé Ép1,8 cm.

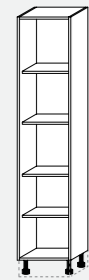
P 32,8

Structure à couleur intégrale (voir page 'Coloration de la structure').

www.bonodesign.hu

L COD. FASCE PREZZO / PRICE BANDS / SEGMENTOS DE PRECIO / TRANCHES DE PRIX

L	COD.	1	2	3	4	5
15	W3525F					
30	W3526M					
40	W3527S					
45	W3528X					
60	W3529C					
80	W3530H					
90	W3531P					



Colonna a giorno T3
Struttura, 1 ripiano fisso e 3 ripiani mobili in nobilitato Sp 1,8 cm.

P 32,8

Struttura a colore integrale (vedi pag. 'Colorazioni cassa').

Open tall unit T3
Melamine frame, 1 fixed shelf and 3 movable shelves Th 1.8 cm.

Dpt 32,8

Structure in full colour (see page 'Carcase colours').

Columna abierta T3
Estructura, 1 balda fija y 3 baldas móviles de melamina Esp. 1,8 cm.

P 32,8

Estructura de color integral (vea pág. 'Colores estructura').

Colonne ouverte T3
Structure, 1 étagère fixe et 3 étagères amovibles en mélaminé Ép1,8 cm.

P 32,8

Structure à couleur intégrale (voir page 'Coloration de la structure').

www.bonodesign.hu

L COD. FASCE PREZZO / PRICE BANDS / SEGMENTOS DE PRECIO / TRANCHES DE PRIX

L	COD.	1	2	3	4	5
15	W3518T					
30	W3519Y					
40	W3520D					
45	W3521K					
60	W3522Q					
80	W3523V					
90	W3524A					



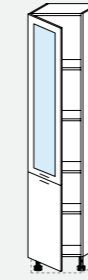
Colonna dispensa
1 anta, 2 ripiani mobili, 1 ripiano fisso, 1 anta, 1 ripiano mobile.

Larder tall unit
1 door, 2 movable shelves, 1 fixed shelf, 1 door, 1 movable shelf.

Columna dispensa
1 puerta, 2 baldas ajustables, 1 balda fija, 1 puerta, 1 balda ajustable.

Colonne buffet
1 porte, 2 étagères amovibles, 1 étagère fixe, 1 porte, 1 étagère amovible.

www.bonodesign.hu



Colonna dispensa
1 anta con telaio e vetro, 2 ripiani mobili, 1 ripiano fisso, 1 anta, 1 ripiano mobile.

Larder tall unit
1 glass door with frame, 2 movable shelves, 1 fixed shelf, 1 door, 1 movable shelf.

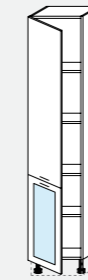
Columna dispensa
1 puerta con marco y cristal, 2 baldas ajustables, 1 balda fija, 1 puerta, 1 balda ajustable.

Colonne buffet
1 porte en verre avec cadre, 2 étagères amovibles, 1 étagère fixe, 1 porte, 1 étagère amovible.

www.bonodesign.hu

L COD. FASCE PREZZO / PRICE BANDS / SEGMENTOS DE PRECIO / TRANCHES DE PRIX

L	COD.	1	2	3	4	5
45	W3536R					
60	W3537W					



Colonna dispensa
1 anta, 2 ripiani mobili, 1 ripiano fisso, 1 anta con telaio e vetro, 1 ripiano mobile.

Larder tall unit
1 door, 2 movable shelves, 1 fixed shelf, 1 glass door with frame, 1 movable shelf.

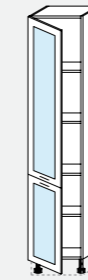
Columna dispensa
1 puerta, 2 baldas ajustables, 1 balda fija, 1 puerta con marco y cristal, 1 balda ajustable.

Colonne buffet
1 porte, 2 étagères amovibles, 1 étagère fixe, 1 porte en verre avec cadre, 1 étagère amovible.

www.bonodesign.hu

L COD. FASCE PREZZO / PRICE BANDS / SEGMENTOS DE PRECIO / TRANCHES DE PRIX

L	COD.	1	2	3	4	5
45	W3538B					
60	W3539G					



Colonna dispensa
1 anta con telaio e vetro, 2 ripiani mobili, 1 ripiano fisso, 1 anta con telaio e vetro, 1 ripiano mobile.

Larder tall unit
1 glass door with frame, 2 movable shelves, 1 fixed shelf, 1 glass door with frame, 1 movable shelf.

Columna dispensa
1 puerta con marco y cristal, 2 baldas ajustables, 1 balda fija, 1 puerta con marco y cristal, 1 balda ajustable.

Colonne buffet
1 porte en verre avec cadre, 2 étagères amovibles, 1 étagère fixe, 1 porte en verre avec cadre, 1 étagère amovible.

www.bonodesign.hu



La legenda icone è riportata sul retro delle alette di copertina.
The icon key is indicated on the back of the cover tabs.
La leyenda de los iconos se encuentra en la parte trasera de las aletas de la portada.
La légende des icônes est reportée sur le rétro des ailettes de couverture.

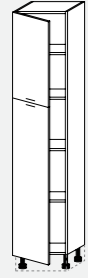
L = Larghezza / Width / Ancho / Largeur
P = Profondità / Depth / Profundidad / Profondeur
H = Altezza / Height / Altura / Hauteur
Sp = Spessore / Thickness / Espesor / Épaisseur



La legenda icone è riportata sul retro delle alette di copertina.
The icon key is indicated on the back of the cover tabs.
La leyenda de los iconos se encuentra en la parte trasera de las aletas de la portada.
La légende des icônes est reportée sur le rétro des ailettes de couverture.

L = Larghezza / Width / Ancho / Largeur
P = Profondità / Depth / Profundidad / Profondeur
H = Altezza / Height / Altura / Hauteur
Sp = Spessore / Thickness / Espesor / Épaisseur

Colonne H 219 (204) - P 34,8
 Tall units Ht 219 (204) - Dpt 34.8
 Columnas H 219 (204) - P 34,8
 Colonne H 219 (204) - P 34,8



Colonna dispensa
 1 anta, 1 ripiano mobile,
 1 ripiano fisso, 1 anta, 2 ripiani
 mobili.

Larder tall unit
 1 door, 1 movable shelf,
 1 fixed shelf, 1 door, 2 movable
 shelves.

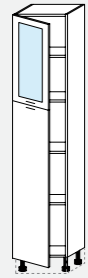
Columna dispensa
 1 puerta, 1 balda ajustable,
 1 balda fija, 1 puerta, 2 baldas
 ajustables.

Colonne buffet
 1 porte, 1 étagère amovible,
 1 étagère fixe, 1 porte,
 2 étagères amovibles.

www.bonodesign.hu

L COD. FASCE PREZZO / PRICE BANDS / SEGMENTOS DE PRECIO / TRANCHES DE PRIX

		1	2	3	4	5
15	W3542Y					
30	W3543D					
45	W3544K					
60	W3545Q					



Colonna dispensa
 1 anta con telaio e vetro,
 1 ripiano mobile, 1 ripiano fisso,
 1 anta, 2 ripiani mobili.

Larder tall unit
 1 glass door and frame,
 1 movable shelf, 1 fixed shelf,
 1 door, 2 movable shelves.

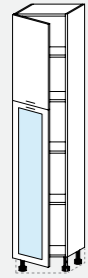
Columna dispensa
 1 puerta con marco y cristal,
 1 balda ajustable, 1 balda fija,
 1 puerta, 2 baldas ajustables.

Colonne buffet
 1 porte en verre avec cadre,
 1 étagère amovible,
 1 étagère fixe, 1 porte,
 2 étagères amovibles.

www.bonodesign.hu

L COD. FASCE PREZZO / PRICE BANDS / SEGMENTOS DE PRECIO / TRANCHES DE PRIX

		1	2	3	4	5
45	W3546V					
60	W3547A					



Colonna dispensa
 1 anta, 1 ripiano mobile,
 1 ripiano fisso, 1 anta con
 telaio e vetro, 2 ripiani mobili.

Larder tall unit
 1 door, 1 movable shelf,
 1 fixed shelf, 1 glass door with
 frame, 2 movable shelves.

Columna dispensa
 1 puerta, 1 balda ajustable,
 1 balda fija, 1 puerta en
 cristal con marco, 2 baldas
 ajustables.

Colonne buffet
 1 porte, 1 étagère amovible,
 1 étagère fixe, 1 porte en
 verre avec cadre, 2 étagères
 amovibles.

www.bonodesign.hu

La legenda icone è riportata sul retro delle alette di copertina.
 The icon key is indicated on the back of the cover tabs.
 La leyenda de los iconos se encuentra en la parte trasera de las aletas de la portada.
 La légende des icônes est reportée sur le rétro des ailettes de couverture.

L = Larghezza / Width / Ancho / Largeur
 P = Profondità / Depth / Profundidad / Profondeur
 H = Altezza / Height / Altura / Hauteur
 Sp = Spessore / Thickness / Espesor / Épaisseur



Colonna dispensa
 1 anta con telaio e vetro,
 1 ripiano mobile, 1 ripiano
 fisso, 1 anta con telaio e vetro,
 2 ripiani mobili.

Larder tall unit
 1 glass door with frame,
 1 movable shelf, 1 fixed shelf,
 1 glass door with frame,
 2 movable shelves.

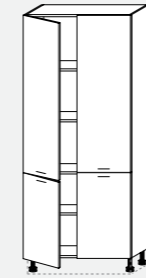
Columna dispensa
 1 puerta de cristal con marco,
 1 balda ajustable, 1 balda
 fija, 1 puerta con marco y
 cristal, 2 baldas ajustables.

Colonne buffet
 1 porte en verre avec cadre,
 1 étagère amovible, 1 étagère
 fixe, 1 porte en verre avec
 cadre, 2 étagères amovibles.

www.bonodesign.hu

L COD. FASCE PREZZO / PRICE BANDS / SEGMENTOS DE PRECIO / TRANCHES DE PRIX

		1	2	3	4	5
45	W3550S					
60	W3551X					



Colonna dispensa
 2 ante, 2 ripiani mobili,
 1 ripiano fisso, 2 ante,
 1 ripiano mobile.

Larder tall unit
 2 doors, 2 movable shelves,
 1 fixed shelf, 2 doors,
 1 movable shelf.

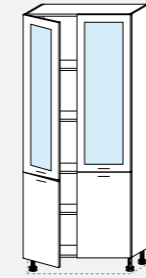
Columna dispensa
 2 puertas, 2 baldas ajustables,
 1 balda fija, 2 puertas,
 1 balda ajustable.

Colonne dispense
 2 portes, 2 étagères
 amovibles, 1 étagère fixe,
 2 portes, 1 étagère amovible.

www.bonodesign.hu

L COD. FASCE PREZZO / PRICE BANDS / SEGMENTOS DE PRECIO / TRANCHES DE PRIX

		1	2	3	4	5
90	W3552C					



Colonna dispensa
 2 ante con telaio e vetro,
 2 ripiani mobili, 1 ripiano fisso,
 2 ante, 1 ripiano mobile.

Larder tall unit
 2 glass doors with frame,
 2 movable shelves, 1 fixed
 shelf, 2 doors, 1 movable shelf.

Columna dispensa
 2 puertas con marco y cristal,
 2 baldas ajustables,
 1 balda fija, 2 puertas,
 1 balda ajustable.

Colonne buffet
 2 portes avec cadre et verre,
 2 étagères amovibles,
 1 étagère fixe, 2 portes,
 1 étagère amovible.

www.bonodesign.hu

L = Larghezza / Width / Ancho / Largeur
 P = Profondità / Depth / Profundidad / Profondeur
 H = Altezza / Height / Altura / Hauteur
 Sp = Spessore / Thickness / Espesor / Épaisseur

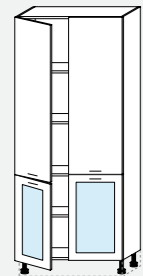
La legenda icone è riportata sul retro delle alette di copertina.
 The icon key is indicated on the back of the cover tabs.
 La leyenda de los iconos se encuentra en la parte trasera de las aletas de la portada.
 La légende des icônes est reportée sur le rétro des ailettes de couverture.

Colonne H 219 (204) - P 34,8

Tall units Ht 219 (204) - Dpt 34.8

Columnas H 219 (204) - P 34,8

Colonnes H 219 (204) - P 34,8



Colonna dispensa
2 ante, 2 ripiani mobili,
1 ripiano fisso, 2 ante con
telaio e vetro, 1 ripiano
mobile.

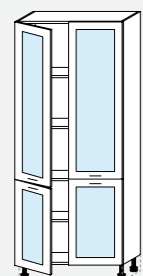
Larder tall unit
2 doors, 2 movable shelves,
1 fixed shelf, 2 glass doors with
frame, 1 movable shelf.

Columna dispensa
2 puertas, 2 baldas ajustables,
1 balda fija, 2 puertas con
marco y cristal, 1 balda
ajustable.

Colonne buffet
2 portes, 2 étagères
amovibles, 1 étagère fixe,
2 portes avec cadre et verre,
1 étagère amovible.

www.bonodesign.hu

L	COD.	FASCE PREZZO / PRICE BANDS / SEGMENTOS DE PRECIO / TRANCHES DE PRIX																		
		1	2	3	4	5														
90	W3554P																			



Colonna dispensa
2 ante con telaio e vetro,
2 ripiani mobili, 1 ripiano fisso,
2 ante con telaio e vetro,
1 ripiano mobile.

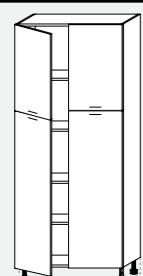
Larder tall unit
2 glass doors with frame,
2 movable shelves, 1 fixed
shelf, 2 glass doors with frame,
1 movable shelf.

Columna dispensa
2 puertas con marco y cristal,
2 baldas ajustables, 1 balda
fija, 2 puertas con marco y
cristal, 1 balda ajustable.

Colonne buffet
2 portes avec cadre et verre,
2 étagères amovibles,
1 étagère fixe, 2 portes avec
cadre et verre, 1 étagère
amovible.

www.bonodesign.hu

L	COD.	FASCE PREZZO / PRICE BANDS / SEGMENTOS DE PRECIO / TRANCHES DE PRIX																		
		1	2	3	4	5														
90	W3555U																			



Colonna dispensa
2 ante, 1 ripiano mobile,
1 ripiano fisso, 2 ante,
2 ripiani mobili.

Tall unit
2 doors, 1 movable shelf,
1 fixed shelf, 2 doors,
2 movable shelves.

Columna dispensa
2 puertas, 1 balda ajustable,
1 balda fija, 2 puertas, 2 baldas
ajustables.

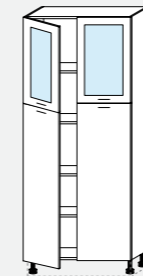
Colonne buffet
2 portes, 1 étagère amovible,
1 étagère fixe, 2 portes,
2 étagères amovibles.

www.bonodesign.hu



La legenda icone è riportata sul retro delle alette di copertina.
The icon key is indicated on the back of the cover tabs.
La leyenda de los iconos se encuentra en la parte trasera de las aletas de la portada.
La légende des icônes est reportée sur le rétro des ailettes de couverture.

L = Larghezza / Width / Ancho / Largeur
P = Profondità / Depth / Profundidad / Profondeur
H = Altezza / Height / Altura / Hauteur
Sp = Spessore / Thickness / Espesor / Épaisseur



Colonna dispensa
2 ante con telaio e vetro,
1 ripiano mobile, 1 ripiano fisso,
2 ante, 2 ripiani mobili.

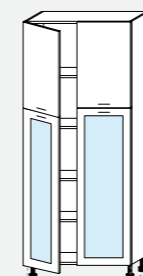
Tall unit
2 glass doors with frame,
1 movable shelf, 1 fixed shelf,
2 doors, 2 movable shelves.

Columna dispensa
2 puertas con marco y cristal,
1 balda ajustable, 1 balda fija,
2 puertas, 2 baldas ajustables.

Colonne buffet
2 portes avec cadre et verre,
1 étagère amovible, 1 étagère
amovible.

www.bonodesign.hu

L	COD.	FASCE PREZZO / PRICE BANDS / SEGMENTOS DE PRECIO / TRANCHES DE PRIX																		
		1	2	3	4	5														
90	W3557E																			



Colonna dispensa
2 ante, 1 ripiano mobile,
1 ripiano fisso, 2 ante con telaio
e vetro, 2 ripiani mobili.

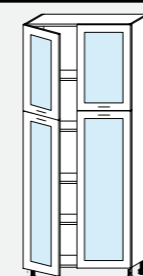
Tall unit
2 doors, 1 movable shelf,
1 fixed shelf, 2 glass doors with
frame, 2 movable shelves.

Columna dispensa
2 puertas, 1 balda ajustable,
1 balda fija, 2 puertas con
marco y cristal, 2 baldas
ajustables.

Colonne buffet
2 portes, 1 étagère amovible,
1 étagère fixe, 2 portes avec
cadre et verre, 2 étagères
amovibles.

www.bonodesign.hu

L	COD.	FASCE PREZZO / PRICE BANDS / SEGMENTOS DE PRECIO / TRANCHES DE PRIX																		
		1	2	3	4	5														
90	W3558L																			



Colonna dispensa
2 ante con telaio e vetro,
1 ripiano mobile, 1 ripiano fisso,
2 ante con telaio e vetro,
2 ripiani mobili.

Tall unit
2 glass doors with frame,
1 movable shelf, 1 fixed shelf,
2 glass doors with frame,
2 movable shelves.

Columna dispensa
2 puertas con marco y cristal,
1 balda ajustable, 1 balda fija,
2 puertas con marco y cristal,
2 baldas ajustables.

Colonne buffet
2 portes avec cadre et verre,
1 étagère amovible, 1 étagère
fixe, 2 portes avec cadre et
verre, 2 étagères amovibles.

www.bonodesign.hu

L = Larghezza / Width / Ancho / Largeur
P = Profondità / Depth / Profundidad / Profondeur
H = Altezza / Height / Altura / Hauteur
Sp = Spessore / Thickness / Espesor / Épaisseur

La legenda icone è riportata sul retro delle alette di copertina.
The icon key is indicated on the back of the cover tabs.
La leyenda de los iconos se encuentra en la parte trasera de las aletas de la portada.
La légende des icônes est reportée sur le rétro des ailettes de couverture.

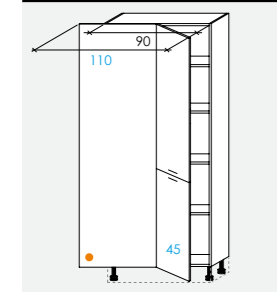


Colonne angolo H 219 (204) - P 34,8

Corner tall units Ht 219 (204) - Dpt 34.8

Columnas rinconeras H 219 (204) - P 34,8

Colonnes d'angle H 219 (204) - P 34,8



Colonna dispensa angolo
1 anta, 2 ripiani mobili, 1 ripiano fisso, 1 anta, 1 ripiano mobile. Cassa L 90.

Anta L 45

Disegno: elemento Dx

- Pannello fisso colore cassa/anta

Corner larder tall unit
1 door, 2 movable shelves, 1 fixed shelf, 1 door, 1 movable shelf. Carcase W 90.

Door W 45

Picture: R unit

- Fixed panel in carcass/door colours

Columna dispensa rinconera
1 puerta, 2 baldas ajustables, 1 balda fija, 1 puerta, 1 balda ajustable. Estructura A 90

Puerta A 45

Figura: elemento Dcha

- Frente fijo color estructura/puerta

Colonne buffet d'angle
1 porte, 2 étagères amovibles, 1 étagère fixe, 1 porte, 1 étagère amovible. Structure L 90.

Porte L 45

Dessin: élément D

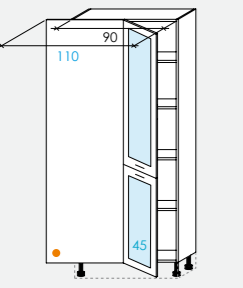
- Panneau fixe coloris structure/porte

www.bonodesign.hu

L COD. FASCE PREZZO / PRICE BANDS / SEGMENTOS DE PRECIO / TRANCHES DE PRIX

		1	2	3	4	5
110x34,8	W3560W					
110x34,8	W3560W					

Versione con pannello fisso impiallacciato colore anta
Version with fixed panel, veneered same colour as door
Versión con panel fijo enchapado del color de la puerta
Version avec panneau fixe plaqué couleur de la porte



Colonna dispensa angolo
1 anta con telaio e vetro, 2 ripiani mobili, 1 ripiano fisso, 1 anta con telaio e vetro, 1 ripiano mobile. Cassa L 90.

Anta L 45

Disegno: elemento Dx

- Pannello fisso colore cassa/anta

Corner larder tall unit
1 glass door with frame, 2 movable shelves, 1 fixed shelf, 1 glass door with frame, 1 movable shelf. Carcase W 90.

Door W 45

Picture: R unit

- Fixed panel in carcass/door colours

Columna dispensa rinconera
1 puerta con marco y cristal, 2 baldas ajustables, 1 balda fija, 1 puerta con marco y cristal, 1 balda ajustable. Estructura A 90.

Puerta A 45

Figura: elemento Dcha

- Frente fijo color estructura/puerta

Colonne buffet d'angle
1 porte en verre avec cadre, 2 étagères amovibles, 1 étagère fixe, 1 porte en verre avec cadre, 1 étagère amovible. Structure L 90.

Porte L 45

Dessin: élément D

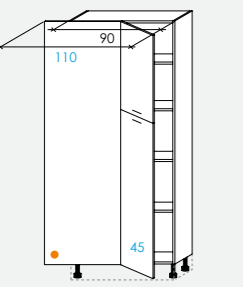
- Panneau fixe coloris structure/porte

www.bonodesign.hu

L COD. FASCE PREZZO / PRICE BANDS / SEGMENTOS DE PRECIO / TRANCHES DE PRIX

		1	2	3	4	5
110x34,8	W3566D					
110x34,8	W3566D					

Versione con pannello fisso impiallacciato colore anta
Version with fixed panel, veneered same colour as door
Versión con panel fijo enchapado del color de la puerta
Version avec panneau fixe plaqué couleur de la porte



Colonna dispensa angolo
1 anta, 1 ripiano mobile, 1 ripiano fisso, 1 anta, 2 ripiani mobili. Cassa L 90.

Anta L 45

Disegno: elemento Dx

- Pannello fisso colore cassa/anta

Corner larder tall unit
1 door, 1 movable shelf, 1 fixed shelf, 1 door, 2 movable shelves. Carcase W 90.

Door W 45

Picture: R unit

- Fixed panel in carcass/door colours

Columna dispensa rinconera
1 puerta, 1 balda ajustable, 1 balda fija, 1 puerta, 2 baldas ajustables. Estructura A 90.

Puerta A 45

Figura: elemento Dcha

- Frente fijo color estructura/puerta

Colonne buffet d'angle
1 porte, 1 étagère amovible, 1 étagère fixe, 1 porte, 2 étagères amovibles. Structure L 90.

Porte L 45

Dessin: élément D

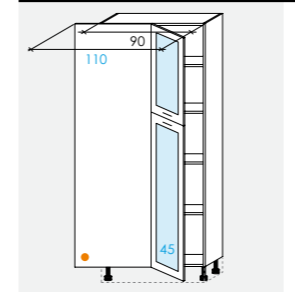
- Panneau fixe coloris structure/porte

L COD. FASCE PREZZO / PRICE BANDS / SEGMENTOS DE PRECIO / TRANCHES DE PRIX

		1	2	3	4	5
110x34,8	W3561B					
110x34,8	W3561B					

Versione con pannello fisso impiallacciato colore anta
Version with fixed panel, veneered same colour as door
Versión con panel fijo enchapado del color de la puerta
Version avec panneau fixe plaqué couleur de la porte

www.bonodesign.hu



Anta L 45

Disegno: elemento Dx

- Pannello fisso colore cassa/anta

Corner larder tall unit
1 glass door with frame, 1 movable shelf, 1 fixed shelf, 1 glass door with frame, 2 movable shelves. Carcase W 90.

Door W 45

- Fixed panel in carcass/door colours

Columna dispensa rinconera
1 puerta con marco y cristal, 1 balda ajustable, 1 balda fija, 1 puerta con marco y cristal, 2 baldas ajustables. Estructura A 90.

Puerta A 45

- Frente fijo color estructura/puerta

Colonne buffet d'angle
1 porte en verre avec cadre, 1 étagère amovible, 1 étagère fixe, 1 porte en verre avec cadre, 2 étagères amovibles. Structure L 90.

Porte L 45

- Panneau fixe coloris structure/porte

www.bonodesign.hu

L COD. FASCE PREZZO / PRICE BANDS / SEGMENTOS DE PRECIO / TRANCHES DE PRIX

		1	2	3	4	5
110x34,8	W3567K					
110x34,8	W3567K					

Versione con pannello fisso impiallacciato colore anta
Version with fixed panel, veneered same colour as door
Versión con panel fijo enchapado del color de la puerta
Version avec panneau fixe plaqué couleur de la porte

www.bonodesign.hu

Colonne
Tall units
Columnas
Colonnes

La legenda icone è riportata sul retro delle alette di copertina.
The icon key is indicated on the back of the cover tabs.
La leyenda de los iconos se encuentra en la parte trasera de las aletas de la portada.
La légende des icônes est reportée sur le rétro des ailettes de couverture.

L = Larghezza / Width / Ancho / Largeur
P = Profondità / Depth / Profundidad / Profondeur
H = Altezza / Height / Altura / Hauteur
Sp = Spessore / Thickness / Espesor / Épaisseur

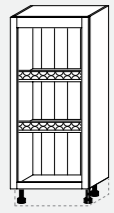
La legenda icone è riportata sul retro delle alette di copertina.
The icon key is indicated on the back of the cover tabs.
La leyenda de los iconos se encuentra en la parte trasera de las aletas de la portada.
La légende des icônes est reportée sur le rétro des ailettes de couverture.

Colonne a giorno personalizzate 'Classy' P 34,8

'Classy' customized open tall units Dpt 34.8

Columnas abiertas personalizadas 'Classy' P 34,8

Colonnes ouvertes personnalisées 'Classy' P 34,8



Colonna a giorno
Struttura con schienale
dogato, 1 anta telaio a giorno,
2 ripiani fissi con **ringhierina**.

Open tall unit
Structure with slatted back
panel, 1 open door frame,
2 fixed shelves **with rail**.

Columna abierta
Estructura con trasera de
duelas, 1 puerta marco abierto,
2 baldas fijas con **barandilla**.

Colonne ouverte
Structure avec dos à lattes, 1
porte cadre ouvert, 2 étagères
fixes avec **barre de retenue**.

H 147 (132)

Ht 147 (132)

H 147 (132)

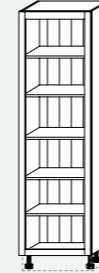
H 147 (132)

Struttura a colore integrale
(vedi pag. 'Colorazioni cassa').

Structure in full colour
(see page 'Carcase colours').

Estructura de color integral
(vea pág. 'Colores estructura').

Structure à couleur intégrale (voir
page 'Coloration de la structure').



Colonna a giorno
Struttura con schienale
dogato, 1 anta telaio a giorno,
5 ripiani fissi.

Open tall unit
Structure with slatted back
panel, 1 open door frame,
5 fixed shelves.

Columna abierta
Estructura con trasera de
duelas, 1 puerta marco
abierto, 5 baldas fijas.

Colonne ouverte
Structure avec dos à lattes,
1 porte cadre ouvert,
5 étagères fixes.

H 219 (204)

Ht 219 (204)

H 219 (204)

H 219 (204)

Struttura a colore integrale
(vedi pag. 'Colorazioni cassa').

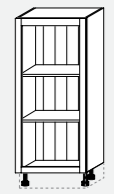
Structure in full colour
(see page 'Carcase colours').

Estructura de color integral
(vea pág. 'Colores estructura').

Structure à couleur intégrale (voir
page 'Coloration de la structure').

L	COD.	FASCE PREZZO / PRICE BANDS / SEGMENTOS DE PRECIO / TRANCHES DE PRIX				
		1	2	3	4	5
45	W3569V					
60	W3570A					
90	W3571F					

L	COD.	FASCE PREZZO / PRICE BANDS / SEGMENTOS DE PRECIO / TRANCHES DE PRIX				
		1	2	3	4	5
45	W3637Z					
60	W3638E					
90	W3639L					



Colonna a giorno
Struttura con schienale
dogato, 1 anta telaio a giorno,
2 ripiani fissi.

Open tall unit
Structure with slatted back
panel, 1 open door frame,
2 fixed shelves.

Columna abierta
Estructura con trasera de
duelas, 1 puerta marco
abierto, 2 baldas fijas.

Colonne ouverte
Structure avec dos à lattes,
1 porte cadre ouvert,
2 étagères fixes.

H 147 (132)

Ht 147 (132)

H 147 (132)

H 147 (132)

Struttura a colore integrale
(vedi pag. 'Colorazioni cassa').

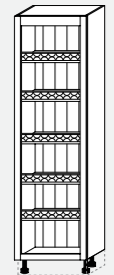
Structure in full colour
(see page 'Carcase colours').

Estructura de color integral
(vea pág. 'Colores estructura').

Structure à couleur intégrale (voir
page 'Coloration de la structure').

www.bonodesign.hu

L	COD.	FASCE PREZZO / PRICE BANDS / SEGMENTOS DE PRECIO / TRANCHES DE PRIX				
		1	2	3	4	5
45	W3634H					
60	W3635P					
90	W3636U					



Colonna a giorno
Struttura con schienale
dogato, 1 anta telaio a giorno,
5 ripiani fissi con **ringhierina**.

Open tall unit
Structure with slatted back
panel, 1 open door frame,
5 fixed shelves **with rail**.

Columna abierta
Estructura con trasera de
duelas, 1 puerta marco abierto,
5 baldas fijas con **barandilla**.

Colonne ouverte
Structure avec dos à lattes, 1
porte cadre ouvert, 5 étagères
fixes avec **barre de retenue**.

H 219 (204)

Ht 219 (204)

H 219 (204)

H 219 (204)

Struttura a colore integrale
(vedi pag. 'Colorazioni cassa').

Structure in full colour
(see page 'Carcase colours').

Estructura de color integral
(vea pág. 'Colores estructura').

Structure à couleur intégrale (voir
page 'Coloration de la structure').

L	COD.	FASCE PREZZO / PRICE BANDS / SEGMENTOS DE PRECIO / TRANCHES DE PRIX				
		1	2	3	4	5
45	W3572M					
60	W3573S					
90	W3574X					

IMPORTANTE: Per le colonne H 147 è indispensabile predisporre una copertura con top da ordinare e conteggiare a parte.
IMPORTANT NOTE: For tall units Ht 147, a cover with top is essential, to be ordered and calculated separately.
IMPORTANT: Para las columnas H 147 es indispensable predisponer una cobertura con encimera a ordenar y contar aparte.
IMPORTANT: Pour les colonnes H 147 il est indispensable de prévoir une couverture avec top à commander et calculer à part.

www.bonodesign.hu

www.bonodesign.hu

La legenda icone è riportata sul retro delle alette di copertina.
The icon key is indicated on the back of the cover tabs.
La leyenda de los iconos se encuentra en la parte trasera de las aletas de la portada.
La légende des icônes est reportée sur le rétro des ailettes de couverture.

L = Larghezza / Width / Ancho / Largeur
P = Profondità / Depth / Profundidad / Profondeur
H = Altezza / Height / Altura / Hauteur
Sp = Spessore / Thickness / Espesor / Épaisseur

L = Larghezza / Width / Ancho / Largeur
P = Profondità / Depth / Profundidad / Profondeur
H = Altezza / Height / Altura / Hauteur
Sp = Spessore / Thickness / Espesor / Épaisseur

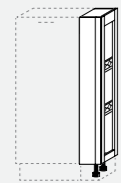
La legenda icone è riportata sul retro delle alette di copertina.
The icon key is indicated on the back of the cover tabs.
La leyenda de los iconos se encuentra en la parte trasera de las aletas de la portada.
La légende des icônes est reportée sur le rétro des ailettes de couverture.

Colonne finali laterali personalizzate 'Classy' P 34,8

'Classy' customized side end tall units Dpt 34.8

Columnas finales laterales personalizadas 'Classy' P 34,8

Colonnes finales latérales personnalisées 'Classy' P 34,8



Colonna finale laterale
Struttura con schienale dogato. Frontali anteriori fissi, anta telaio a giorno laterale, 2 ripiani fissi **con ringhierina**. Fissaggio a colonna adiacente.

Side end tall unit
Structure with slatted back panel. Fixed front panels, side open door frame, 2 fixed shelves **with rail**. Fixing to adjacent tall unit.

Columna final lateral
Estructura con trasera de duelas. Frentes delanteros fijos, puerta marco abierto lateral, 2 baldas fijas **con barandilla**. Fijación a columna adyacente.

Colonne finale latérale
Structure avec dos à lattes. Façades avant fixes, porte cadre ouvert latéral, 2 étagères fixes **avec barre de retenue**. Fixation à la colonne adjacente.

H 147 (132)

Ht 147 (132)

H 147 (132)

H 147 (132)

Struttura a colore integrale (vedi pag. 'Colorazioni cassa').

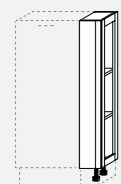
Structure in full colour (see page 'Carcase colours').

Estructura de color integral (vea pág. 'Colores estructura').

Structure à couleur intégrale (voir page 'Coloration de la structure').

L COD. FASCE PREZZO / PRICE BANDS / SEGMENOS DE PRECIO / TRANCHES DE PRIX

L	COD.	FASCE PREZZO / PRICE BANDS / SEGMENOS DE PRECIO / TRANCHES DE PRIX				
		1	2	3	4	5
21(18)	W4581N					



Colonna finale laterale
Struttura con schienale dogato. Frontali anteriori fissi, anta telaio a giorno laterale, 2 ripiani fissi. Fissaggio a colonna adiacente.

Side end tall unit
Structure with slatted back panel. Fixed front panels, side open door frame, 2 fixed shelves. Fixing to adjacent tall unit.

Columna final lateral
Estructura con trasera de duelas. Frentes delanteros fijos, puerta marco abierto lateral, 2 baldas fijas. Fijación a columna adyacente.

Colonne finale latérale
Structure avec dos à lattes. Façades avant fixes, porte cadre ouvert latéral, 2 étagères fixes. Fixation à la colonne adjacente.

H 147 (132)

Ht 147 (132)

H 147 (132)

H 147 (132)

Struttura a colore integrale (vedi pag. 'Colorazioni cassa').

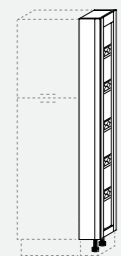
Structure in full colour (see page 'Carcase colours').

Estructura de color integral (vea pág. 'Colores estructura').

Structure à couleur intégrale (voir page 'Coloration de la structure').

L COD. FASCE PREZZO / PRICE BANDS / SEGMENOS DE PRECIO / TRANCHES DE PRIX

L	COD.	FASCE PREZZO / PRICE BANDS / SEGMENOS DE PRECIO / TRANCHES DE PRIX				
		1	2	3	4	5
21(18)	W4922E					



Colonna finale laterale
Struttura con schienale dogato. Frontale anteriore fisso (H 204), anta telaio a giorno laterale, 5 ripiani fissi **con ringhierina**. Fissaggio a colonna adiacente.

Side end tall unit
Structure with slatted back panel. Fixed front panel (Ht 204), side open door frame, 5 fixed shelves **with rail**. Fixing to adjacent tall unit.

Columna final lateral
Estructura con trasera de duelas. Frente delantero fijo (altura 204), puerta marco abierto lateral, 5 baldas fijas **con barandilla**. Fijación a columna adyacente.

Colonne finale latérale
Structure avec dos à lattes. Façade avant fixe (hauteur 204), porte cadre ouvert latéral, 5 étagères fixes **avec barre de retenue**. Fixation à la colonne adjacente.

H 219 (204)

Ht 219 (204)

H 219 (204)

H 219 (204)

Struttura a colore integrale (vedi pag. 'Colorazioni cassa').

Structure in full colour (see page 'Carcase colours').

Estructura de color integral (vea pág. 'Colores estructura').

Structure à couleur intégrale (voir page 'Coloration de la structure').

L COD. FASCE PREZZO / PRICE BANDS / SEGMENOS DE PRECIO / TRANCHES DE PRIX

L	COD.	FASCE PREZZO / PRICE BANDS / SEGMENOS DE PRECIO / TRANCHES DE PRIX				
		1	2	3	4	5
21(18)	W4582T					



Colonna finale laterale
Struttura con schienale dogato. Frontale anteriore fisso (H 204), anta telaio a giorno laterale, 5 ripiani fissi. Fissaggio a colonna adiacente.

Side end tall unit
Structure with slatted back panel. Fixed front panel (Ht 204), side open door frame, 5 fixed shelves. Fixing to adjacent tall unit.

Columna final lateral
Estructura con trasera de duelas. Frente delantero fijo (altura 204), puerta marco abierto lateral, 5 baldas fijas. Fijación a columna adyacente.

Colonne finale latérale
Structure avec dos à lattes. Façade avant fixe (hauteur 204), porte cadre ouvert latéral, 5 étagères fixes. Fixation à la colonne adjacente.

H 219 (204)

Ht 219 (204)

H 219 (204)

H 219 (204)

Struttura a colore integrale (vedi pag. 'Colorazioni cassa').

Structure in full colour (see page 'Carcase colours').

Estructura de color integral (vea pág. 'Colores estructura').

Structure à couleur intégrale (voir page 'Coloration de la structure').

L COD. FASCE PREZZO / PRICE BANDS / SEGMENOS DE PRECIO / TRANCHES DE PRIX

L	COD.	FASCE PREZZO / PRICE BANDS / SEGMENOS DE PRECIO / TRANCHES DE PRIX				
		1	2	3	4	5
21(18)	W4979Q					



Colonna finale laterale
Struttura con schienale dogato. Frontali anteriori fissi (H 132 e H 72), anta telaio a giorno laterale, 5 ripiani fissi. Fissaggio a colonna adiacente.

Side end tall unit
Structure with slatted back panel. Fixed front panels (Ht 132 and Ht 72), side open door frame, 5 fixed shelves. Fixing to adjacent tall unit.

Columna final lateral
Estructura con trasera de duelas. Frentes delanteros fijos (H 132 y H 72), puerta marco abierto lateral, 5 baldas fijas. Fijación a columna adyacente.

Colonne finale latérale
Structure avec dos à lattes. Façades avant fixes (H 132 et H 72), porte cadre ouvert latéral, 5 étagères fixes. Fixation à la colonne adjacente.

H 219 (204)
Ⓐ T2 Ⓑ T3 (Disegno T2)

Ht 219 (204)
Ⓐ T2 Ⓑ T3 (Picture T2)

H 219 (204)
Ⓐ T2 Ⓑ T3 (Figura T2)

H 219 (204)
Ⓐ T2 Ⓑ T3 (Dessin T2)

Struttura a colore integrale (vedi pag. 'Colorazioni cassa').

Structure in full colour (see page 'Carcase colours').

Estructura de color integral (vea pág. 'Colores estructura').

Structure à couleur intégrale (voir page 'Coloration de la structure').

L COD. FASCE PREZZO / PRICE BANDS / SEGMENOS DE PRECIO / TRANCHES DE PRIX

L	COD.	FASCE PREZZO / PRICE BANDS / SEGMENOS DE PRECIO / TRANCHES DE PRIX				
		1	2	3	4	5
21(18) Ⓐ	W4935A					
21(18) Ⓑ	W4936F					



Colonna finale laterale
Struttura integrale colore cassa, con schienale dogato. Frontale anteriore fisso (H 228), anta telaio a giorno laterale, 6 ripiani fissi **con ringhierina**. Fissaggio a colonna adiacente.

Side end tall unit
Whole structure in casing colour, with slatted back panel. Fixed front panel (Ht 228), side open door frame, 6 fixed shelves **with rail**. Fixing to adjacent tall unit.

Columna final lateral
Estructura integral del color de la caja con trasera de duelas. Frente delantero fijo (altura 228), puerta marco abierto lateral, 6 baldas fijas **con barandilla**. Fijación a columna adyacente.

Colonne finale latérale
Structure intégrale couleur structure, avec dos à lattes. Façade avant fixe (hauteur 228), porte cadre ouvert latéral, 6 étagères fixes **avec barre de retenue**. Fixation à la colonne adjacente.

H 243 (228)

Ht 243 (228)

H 243 (228)

H 243 (228)

Struttura a colore integrale (vedi pag. 'Colorazioni cassa').

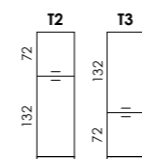
Structure in full colour (see page 'Carcase colours').

Estructura de color integral (vea pág. 'Colores estructura').

Structure à couleur intégrale (voir page 'Coloration de la structure').

L COD. FASCE PREZZO / PRICE BANDS / SEGMENOS DE PRECIO / TRANCHES DE PRIX

L	COD.	FASCE PREZZO / PRICE BANDS / SEGMENOS DE PRECIO / TRANCHES DE PRIX				
		1	2	3	4	5
21(18)	W4583Y					



L = Larghezza / Width / Ancho / Largeur
P = Profondità / Depth / Profundidad / Profondeur
H = Altezza / Height / Altura / Hauteur
Sp = Spessore / Thickness / Espesor / Épaisseur

La legenda icone è riportata sul retro delle alette di copertina.
The icon key is indicated on the back of the cover tabs.
La leyenda de los iconos se encuentra en la parte trasera de las aletas de la portada.
La légende des icônes est reportée sur le rétro des ailettes de couverture.

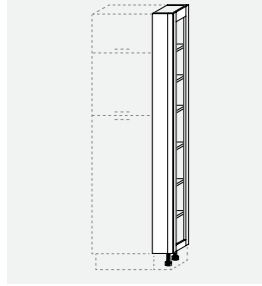
IMPORTANTE: Per le colonne H 147 è indispensabile predisporre una copertura con top da ordinare e conteggiare a parte.
IMPORTANT NOTE: For tall units Ht 147, a cover with top is essential, to be ordered and calculated separately.
IMPORTANTE: Para las columnas H 147 es indispensable disponer una cobertura con encimera a ordenar y contar aparte.
IMPORTANT: Pour les colonnes H 147 il est indispensable de prévoir une couverture avec top à commander et calculer à part.

Colonne finali laterali personalizzate 'Classy' P 34,8

'Classy' customized side end tall units Dpt 34.8

Columnas finales laterales personalizadas 'Classy' P 34,8

Colonnes finales latérales personnalisées 'Classy' P 34,8



Colonna finale laterale

Struttura con schienale dogato. Frontale anteriore fisso (H 228), anta telaio a giorno laterale, 6 ripiani fissi. Fissaggio a colonna adiacente.

H 243 (228)

Struttura a colore integrale (vedi pag. 'Colorazioni cassa').

Side end tall unit

Structure with slatted back panel. Fixed front panel (Ht 228), side open door frame, 6 fixed shelves. Fixing to adjacent column unit.

Ht 243 (228)

Structure in full colour (see page 'Carcase colours').

Columna final lateral

Estructura con trasera de duelas. Frente delantero fijo (altura 228), puerta marco abierta lateral, 6 baldas fijas. Fijación a columna adyacente.

H 243 (228)

Estructura de color integral (vea pág. 'Colores estructura').

Colonne finale latérale

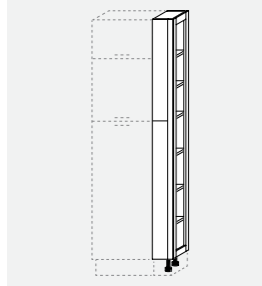
Structure avec dos à lattes. Façade avant fixe (hauteur 228), porte cadre ouvert latéral, 6 étagères fixes. Fixation à la colonne adjacente.

H 243 (228)

Structure à couleur intégrale (voir page 'Coloration de la structure').

L COD. FASCE PREZZO / PRICE BANDS / SEGMENTOS DE PRECIO / TRANCHES DE PRIX

L	COD.	FASCE PREZZO / PRICE BANDS / SEGMENTOS DE PRECIO / TRANCHES DE PRIX				
		1	2	3	4	5
21(18)	W4980V					



Colonna finale laterale

Struttura con schienale dogato. Frontali anteriori fissi (H 132 e H 96), anta telaio a giorno laterale, 6 ripiani fissi. Fissaggio a colonna adiacente.

H 243 (228)

Struttura a colore integrale (vedi pag. 'Colorazioni cassa').

Side end tall unit

Structure with slatted back panel. Fixed front panels (Ht 132 and Ht 96), side open door frame, 6 fixed shelves. Fixing to adjacent tall unit.

Ht 243 (228)

Structure in full colour (see page 'Carcase colours').

Columna final lateral

Estructura con trasera de duelas. Frontes delanteros fijos (H 132 y H 96), puerta marco abierto lateral, 6 baldas fijas. Fijación a columna adyacente.

H 243 (228)

Estructura de color integral (vea pág. 'Colores estructura').

Colonne finale latérale

Structure avec dos à lattes. Façades avant fixes (H 132 et H 96), porte cadre ouvert latéral, 6 étagères fixes. Fixation à la colonne adjacente.

H 243 (228)

Structure à couleur intégrale (voir page 'Coloration de la structure').

L COD. FASCE PREZZO / PRICE BANDS / SEGMENTOS DE PRECIO / TRANCHES DE PRIX

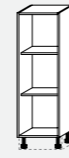
L	COD.	FASCE PREZZO / PRICE BANDS / SEGMENTOS DE PRECIO / TRANCHES DE PRIX				
		1	2	3	4	5
21(18)	W4924R					

Colonne a giorno personalizzate 'Mode' P 34,8

'Mode' customised open tall units Dpt 34.8

Columnas abiertas personalizadas 'Mode' P 34,8

Colonnes ouvertes personnalisées 'Mode' P 34,8



Colonna a giorno

Struttura in pannelli Sp 1,8. 2 ripiani fissi. Profondità fianchi e cappelli 34.8 (filo anta).

H 147 (132)

Struttura a colore integrale (vedi pag. 'Colorazioni cassa').

Open tall unit

Structure in panels Th 1,8. 2 fixed shelves. Depth of side panels and tops 34.8 (aligned with door).

Ht 147 (132)

Structure in full colour (see page 'Carcase colours').

Columna abierta

Estructura de paneles Esp. 1,8. 2 baldas fijas. Profundidad paneles laterales y superiores 34.8 (enrasados puerta).

H 147 (132)

Estructura de color integral (vea pág. 'Colores estructura').

Colonne ouverte

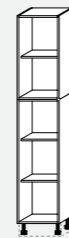
Structure en panneaux Ep.1,8. 2 étagères fixes. Profondeur côtés et fonds 34,8 (au niveau de la porte).

H 147 (132)

Structure à couleur intégrale (voir page 'Coloration de la structure').

L COD. FASCE PREZZO / PRICE BANDS / SEGMENTOS DE PRECIO / TRANCHES DE PRIX

L	COD.	FASCE PREZZO / PRICE BANDS / SEGMENTOS DE PRECIO / TRANCHES DE PRIX				
		1	2	3	4	5
30	W4493Z					



Colonna a giorno

Struttura in pannelli Sp 1,8. 4 ripiani fissi. Profondità fianchi e cappelli 34,8 (filo anta). Formato da 2 elementi (H 132 e H 72) sovrapposti.

H 219 (204)

Struttura a colore integrale (vedi pag. 'Colorazioni cassa').

Open tall unit

Structure in panels Th 1,8. 4 fixed shelves. Depth of side panels and tops 34,8 (aligned with door). Consisting of 2 stacked elements (Ht 132 and Ht 72).

Ht 219 (204)

Structure in full colour (see page 'Carcase colours').

Columna abierta

Estructura de paneles Esp. 1,8. 4 baldas fijas. Profundidad paneles laterales y superiores 34,8 (enrasados puerta). Formada por 2 módulos (H 132 y 72) superpuestos.

H 219 (204)

Estructura de color integral (vea pág. 'Colores estructura').

Colonne ouverte

Structure en panneaux Ep.1,8. 4 étagères fixes. Profondeur côtés et fonds 34,8 (au niveau de la porte). Formée de 2 éléments (H 132 et H 72) superposés.

H 219 (204)

Structure à couleur intégrale (voir page 'Coloration de la structure').

L COD. FASCE PREZZO / PRICE BANDS / SEGMENTOS DE PRECIO / TRANCHES DE PRIX

L	COD.	FASCE PREZZO / PRICE BANDS / SEGMENTOS DE PRECIO / TRANCHES DE PRIX				
		1	2	3	4	5
30	W4494E					



Colonna a giorno

Struttura in pannelli Sp 1,8. 4 ripiani fissi. Profondità fianchi e cappelli 34,8 (filo anta). Formato da 2 elementi (H 132 e H 96) sovrapposti.

H 243 (228)

Struttura a colore integrale (vedi pag. 'Colorazioni cassa').

Open tall unit

Structure in panels Th 1,8. 4 fixed shelves. Depth of side panels and tops 34,8 (aligned with door). Consisting of 2 stacked elements (H 132 and H 96).

Ht 243 (228)

Structure in full colour (see page 'Carcase colours').

Columna abierta

Estructura de paneles Esp. 1,8. 4 baldas fijas. Profundidad paneles laterales y superiores 34,8 (enrasados puerta). Formada por 2 módulos (H 132 y 96) superpuestos.

H 243 (228)

Estructura de color integral (vea pág. 'Colores estructura').

Colonne ouverte

Structure en panneaux Ep.1,8. 4 étagères fixes. Profondeur côtés et fonds 34,8 (au niveau de la porte). Formée de 2 éléments (H 132 et H 96) superposés.

H 243 (228)

Structure à couleur intégrale (voir page 'Coloration de la structure').

L COD. FASCE PREZZO / PRICE BANDS / SEGMENTOS DE PRECIO / TRANCHES DE PRIX

L	COD.	FASCE PREZZO / PRICE BANDS / SEGMENTOS DE PRECIO / TRANCHES DE PRIX				
		1	2	3	4	5
30	W4495L					

IMPORTANTE: Per le colonne H 147 è indispensabile predisporre una copertura con top da ordinare e conteggiare a parte.

IMPORTANT NOTE: For tall units Ht 147, a cover with top is essential, to be ordered and calculated separately.

IMPORTANTE: Para las columnas H 147 es indispensable predisponer una cobertura con encimera a ordenar y contar aparte.

IMPORTANT: Pour les colonnes H 147 il est indispensable de prévoir une couverture avec top à commander et calculer à part.

www.bonodesign.hu

La legenda icone è riportata sul retro delle alette di copertina.
The icon key is indicated on the back of the cover tabs.
La leyenda de los iconos se encuentra en la parte trasera de las aletas de la portada.
La légende des icônes est reportée sur le rétro des ailettes de couverture.

L = Larghezza / Width / Ancho / Largeur
P = Profondità / Depth / Profundidad / Profondeur
H = Altezza / Height / Altura / Hauteur
Sp = Spessore / Thickness / Espesor / Épaisseur

L = Larghezza / Width / Ancho / Largeur
P = Profondità / Depth / Profundidad / Profondeur
H = Altezza / Height / Altura / Hauteur
Sp = Spessore / Thickness / Espesor / Épaisseur

La legenda icone è riportata sul retro delle alette di copertina.
The icon key is indicated on the back of the cover tabs.
La leyenda de los iconos se encuentra en la parte trasera de las aletas de la portada.
La légende des icônes est reportée sur le rétro des ailettes de couverture.

Colonne finali laterali personalizzate 'Mode' P 34,8

'Mode' customised side end tall units Dpt 34.8

Columnas finales laterales personalizadas 'Mode' P 34,8

Colonnes finales latérales personnalisées 'Mode' P 34,8



Colonna finale laterale

Struttura in pannelli Sp 1,8.
1 anta fissa anteriore, 2 ripiani fissi. Fissaggio a colonna adiacente.

H 111 (96)

Struttura a colore integrale (vedi pag. 'Colorazioni cassa').

Side end tall unit

Frame made with panels Th 1,8. 1 fixed front door, 2 fixed shelves. Fixing on the adjacent tall unit.

Ht 111 (96)

Structure in full colour (see page 'Carcase colours').

Columna final lateral

Estructura de paneles esp. 1,8. 1 puerta fija frontal, 2 estantes fijos. Fijación a columna adyacente.

H 111 (96)

Estructura de color integral (vea pág. 'Colores estructura').

Colonne finale latérale

Structure en panneaux, de 1,8 cm d'épaisseur. 1 battant fixe avant, 2 étagères fixes. Fixation à la colonne adyacente.

H 111 (96)

Structure à couleur intégrale (voir page 'Coloration de la structure').

L COD. FASCE PREZZO / PRICE BANDS / SEGMENTOS DE PRECIO / TRANCHES DE PRIX

		1	2	3	4	5									
30	W4674C														



Colonna finale laterale

Struttura in pannelli Sp 1,8.
1 anta fissa anteriore, 2 ripiani fissi. Fissaggio a colonna adiacente.

H 147 (132)

Struttura a colore integrale (vedi pag. 'Colorazioni cassa').

Side end tall unit

Frame made with panels Th 1,8. 1 fixed front door, 2 fixed shelves. Fixing on the adjacent tall unit.

Ht 147 (132)

Structure in full colour (see page 'Carcase colours').

Columna final lateral

Estructura de paneles esp. 1,8. 1 puerta fija frontal, 2 estantes fijos. Fijación a columna adyacente.

H 147 (132)

Estructura de color integral (vea pág. 'Colores estructura').

Colonne finale latérale

Structure en panneaux, de 1,8 cm d'épaisseur. 1 battant fixe avant, 2 étagères fixes. Fixation à la colonne adyacente.

H 147 (132)

Structure à couleur intégrale (voir page 'Coloration de la structure').

L COD. FASCE PREZZO / PRICE BANDS / SEGMENTOS DE PRECIO / TRANCHES DE PRIX

		1	2	3	4	5									
30	W4675H														



Colonna finale laterale

Struttura in pannelli Sp 1,8.
Formata da 2 elementi (H 132 e H 72) sovrapposti. Fissaggio a colonna adiacente.

H 219 (204)

ⓐ T2 ⓑ T3

Disegno T3
Struttura a colore integrale (vedi pag. 'Colorazioni cassa').

Side end tall unit

Frame made with panels Th 1,8. Consisting of 2 elements (Ht 132 and Ht 72) one on top of the other. Fixing on the adjacent tall unit.

H 219 (204)

ⓐ T2 ⓑ T3

Picture T3
Structure in full colour (see page 'Carcase colours').

Columna final lateral

Estructura de paneles esp. 1,8. Formada por 2 elementos (H 132 y H 72) superpuestos. Fijación a columna adyacente.

H 219 (204)

ⓐ T2 ⓑ T3

Figura T3
Estructura de color integral (vea pág. 'Colores estructura').

Colonne finale latérale

Structure en panneaux, de 1,8 cm d'épaisseur. Formée de 2 éléments (H 132 et H 72) superposés. Fixation à la colonne adyacente.

H 219 (204)

ⓐ T2 ⓑ T3

Dessin T3
Structure à couleur intégrale (voir page 'Coloration de la structure').

L COD. FASCE PREZZO / PRICE BANDS / SEGMENTOS DE PRECIO / TRANCHES DE PRIX

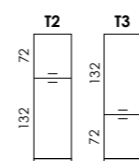
		1	2	3	4	5									
30	ⓐ W4676P														
30	ⓑ W4677U														

IMPORTANTE: Per le colonne H 147 è indispensabile predisporre una copertura con top da ordinare e conteggiare a parte.

IMPORTANT NOTE: For tall units Ht 147, a cover with top is essential, to be ordered and calculated separately.

IMPORTANTE: Para las columnas H 147 es indispensable disponer una cobertura con encimera a ordenar y contar aparte.

IMPORTANT: Pour les colonnes H 147 il est indispensable de prévoir une couverture avec top à commander et calculer à part.



L = Larghezza / Width / Ancho / Largeur
P = Profondità / Depth / Profundidad / Profondeur
H = Altezza / Height / Altura / Hauteur
Sp = Spessore / Thickness / Espesor / Épaisseur

www.bonodesign.hu

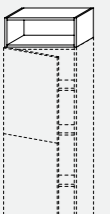
La legenda icone è riportata sul retro delle alette di copertina.
The icon key is indicated on the back of the cover tabs.
La leyenda de los iconos se encuentra en la parte trasera de las aletas de la portada.
La légende des icônes est reportée sur le rétro des ailettes de couverture.

Sopracolonne H 24 - P 34,8

Tall unit add-on elements Ht 24 - Dpt 34.8

Muebles sobre columna H 24 - P 34,8

Éléments à poser sur colonnes H 24 - P 34,8

Sopracolonna a giorno
Struttura in nobilitato
Sp 1,8 cm.
P 32,8

Open tall unit add-on element
Melamine frame
Th 1.8 cm.
Dpt 32.8


Elemento sobre columna abierto
Estructura de melamina
Esp. 1,8 cm.
P 32,8

Élément ouvert à poser sur colonne
Structure en mélaminé
Ép 1,8 cm.
P 32,8

Struttura a colore integrale (vedi pag. 'Colorazioni cassa').
Structure in full colour (see page 'Carcase colours').
Estructura de color integral (vea pág. 'Colores estructura').
Structure à couleur intégrale (voir page 'Coloration de la structure').

www.bonodesign.hu

L	COD.	FASCE PREZZO / PRICE BANDS / SEGMENTOS DE PRECIO / TRANCHES DE PRIX				
		1	2	3	4	5
15	W3740U					
30	W3741Z					
40	W3742E					
45	W3743L					
60	W3744R					
80	W3745W					
90	W3746B					



Sopracolonna
1 anta.
P 32,8


Tall unit add-on element
1 door.
Dpt 32.8

Mueble sobre columna
1 puerta.
P 32,8

Élément à poser sur colonne
1 porte.
P 32,8

www.bonodesign.hu

L	COD.	FASCE PREZZO / PRICE BANDS / SEGMENTOS DE PRECIO / TRANCHES DE PRIX				
		1	2	3	4	5
30	W3747G					
45	W3748N					
60	W3749T					



Sopracolonna
2 ante.
P 32,8

Tall unit add-on element
2 doors.
Dpt 32.8


Mueble sobre columna
2 puertas.
P 32,8

Élément à poser sur colonne
2 portes.
P 32,8

www.bonodesign.hu

L	COD.	FASCE PREZZO / PRICE BANDS / SEGMENTOS DE PRECIO / TRANCHES DE PRIX				
		1	2	3	4	5
60	W3750Y					
90	W3751D					

www.bonodesign.hu



Sopracolonna
1 anta, apertura vasistas.
P 32,8

Tall unit add-on element
1 lift-up door.
Dpt 32.8

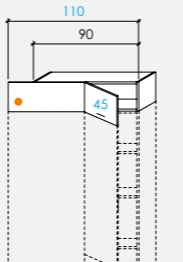
Mueble sobre columna
1 puerta abatible hacia arriba.
P 32,8

Élément à poser sur colonne
1 porte, ouverture à vasistas.
P 32,8

Meccanismo con movimento d'arresto-chiusura progressiva.
Mechanism with progressive stopping-closing motion.
Mecanismo con movimiento de detención-cierre progresivo.
Mécanisme avec mouvement d'arrêt-fermeture progressif.

www.bonodesign.hu

L	COD.	FASCE PREZZO / PRICE BANDS / SEGMENTOS DE PRECIO / TRANCHES DE PRIX				
		1	2	3	4	5
45	W3752K					
60	W3753Q					
90	W3754V					



Sopracolonna angolo
1 anta, cassa L 90.
P 32,8

Corner tall unit add-on element
1 door, carcass W 90.
Dpt 32.8

Mueble sobre columna rinconero
1 puerta, estructura A 90.
P 32,8

Élément à poser sur colonne d'angle
1 porte, structure L 90.
P 32,8

Anta L 45
Disegno: elemento Dx
• Pannello fisso colore cassa/anta

Door W 45
Picture: R unit
• Fixed panel in carcass/door colours

Puerta A 45
Figura: elemento Dcha
• Frente fijo color estructura/puerta

Porte L 45
Dessin: élément D
• Panneau fixe coloris structure/porte

www.bonodesign.hu

L	COD.	FASCE PREZZO / PRICE BANDS / SEGMENTOS DE PRECIO / TRANCHES DE PRIX				
		1	2	3	4	5
110x34,8	W3755A					
110x34,8	W3755A					

Versione con pannello fisso impiallacciato colore anta
Version with fixed panel, veneered same colour as door
Versión con panel fijo enchapado del color de la puerta
Version avec panneau fixe plaqué couleur de la porte

www.bonodesign.hu

Colonne
Tall units
Columnas
Colonnes



La legenda icone è riportata sul retro delle alette di copertina.
The icon key is indicated on the back of the cover tabs.
La leyenda de los iconos se encuentra en la parte trasera de las aletas de la portada.
La légende des icônes est reportée sur le rétro des ailettes de couverture.

L = Larghezza / Width / Ancho / Largeur
P = Profondità / Depth / Profundidad / Profondeur
H = Altezza / Height / Altura / Hauteur
Sp = Spessore / Thickness / Espesor / Épaisseur

www.bonodesign.hu

L = Larghezza / Width / Ancho / Largeur
P = Profondità / Depth / Profundidad / Profondeur
H = Altezza / Height / Altura / Hauteur
Sp = Spessore / Thickness / Espesor / Épaisseur

La legenda icone è riportata sul retro delle alette di copertina.
The icon key is indicated on the back of the cover tabs.
La leyenda de los iconos se encuentra en la parte trasera de las aletas de la portada.
La légende des icônes est reportée sur le rétro des ailettes de couverture.

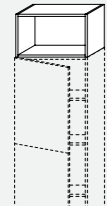


Sopracolonne H 36 - P 34,8

Tall unit add-on elements Ht 36 - Dpt 34.8

Muebles sobre columna H 36 - P 34,8

Éléments à poser sur colonnes H 36 - P 34,8



Sopracolonna a giorno
Struttura in nobilitato
Sp 1,8 cm.

Open tall unit add-on element
Melamine frame
Th 1.8 cm.

Elemento sobre columna abierto
Estructura de melamina
Esp. 1,8 cm.

Élément ouvert à poser sur colonne
Structure en mélaminé
Ép 1,8 cm.

P 32,8

Dpt 32,8

P 32,8

P 32,8

Struttura a colore integrale (vedi pag. 'Colorazioni cassa').

Structure in full colour (see page 'Carcasse colours').

Estructura de color integral (vea pag. 'Colores estructura').

Structure à couleur intégrale (voir page 'Coloration de la structure').

www.bonodesign.hu

L COD. FASCE PREZZO / PRICE BANDS / SEGMENTOS DE PRECIO / TRANCHES DE PRIX

		1	2	3	4	5
15	W3757M					
30	W3758S					
40	W3759X					
45	W3760C					
60	W3761H					
80	W3762P					
90	W3763U					



Sopracolonna
1 anta.

Tall unit add-on element
1 door.

Mueble sobre columna
1 puerta.

Élément à poser sur colonne
1 porte.

www.bonodesign.hu

L COD. FASCE PREZZO / PRICE BANDS / SEGMENTOS DE PRECIO / TRANCHES DE PRIX

		1	2	3	4	5
30	W3764Z					
45	W3765E					
60	W3766L					



Sopracolonna
1 anta con telaio e vetro.

Tall unit add-on element
1 glass door with frame.

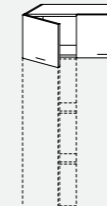
Mueble sobre columna
1 puerta con marco y cristal.

Élément à poser sur colonne
1 porte en verre avec cadre.

www.bonodesign.hu

L COD. FASCE PREZZO / PRICE BANDS / SEGMENTOS DE PRECIO / TRANCHES DE PRIX

		1	2	3	4	5
45	W3767R					
60	W3768W					



Sopracolonna
2 ante.

Tall unit add-on element
2 doors.

Mueble sobre columna
2 puertas.

Élément à poser sur colonne
2 portes.

www.bonodesign.hu

L COD. FASCE PREZZO / PRICE BANDS / SEGMENTOS DE PRECIO / TRANCHES DE PRIX

		1	2	3	4	5
60	W3769B					
90	W3770G					



Sopracolonna
2 ante con telaio e vetro.

Tall unit add-on element
2 glass doors with frame.

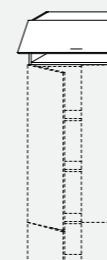
Mueble sobre columna
2 puertas con marco y cristal.

Élément à poser sur colonne
2 portes avec cadre et verre.

www.bonodesign.hu

L COD. FASCE PREZZO / PRICE BANDS / SEGMENTOS DE PRECIO / TRANCHES DE PRIX

		1	2	3	4	5
90	W3771N					



Sopracolonna
1 anta, apertura vasistas.

Tall unit add-on element
1 lift-up door.

Mueble sobre columna
1 puerta abatible hacia arriba.

Élément à poser sur colonne
1 porte, ouverture à vasistas.

Meccanismo con movimento d'arresto-chiusura progressivo.

Mechanism with progressive stopping-closing motion.

Mecanismo con movimiento de detención-cierre progresivo.

Mécanisme avec mouvement d'arrêt-fermeture progressif.

www.bonodesign.hu

www.bonodesign.hu



La legenda icone è riportata sul retro delle alette di copertina.
The icon key is indicated on the back of the cover tabs.
La leyenda de los iconos se encuentra en la parte trasera de las aletas de la portada.
La légende des icônes est reportée sur le rétro des ailettes de couverture.

L = Larghezza / Width / Ancho / Largeur
P = Profondità / Depth / Profundidad / Profondeur
H = Altezza / Height / Altura / Hauteur
Sp = Spessore / Thickness / Espesor / Épaisseur

L = Larghezza / Width / Ancho / Largeur
P = Profondità / Depth / Profundidad / Profondeur
H = Altezza / Height / Altura / Hauteur
Sp = Spessore / Thickness / Espesor / Épaisseur

La legenda icone è riportata sul retro delle alette di copertina.
The icon key is indicated on the back of the cover tabs.
La leyenda de los iconos se encuentra en la parte trasera de las aletas de la portada.
La légende des icônes est reportée sur le rétro des ailettes de couverture.

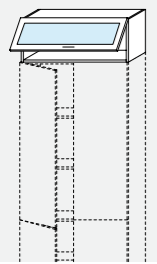


Sopracolonne H 36 - P 34,8

Tall unit add-on elements Ht 36 - Dpt 34.8

Muebles sobre columna H 36 - P 34,8

Éléments à poser sur colonnes H 36 - P 34,8



Sopracolonna
1 anta con telaio e vetro,
apertura vasistas.

Mecanismo con movimento
d'arresto-chiusura progressivo.

Tall unit add-on element
1 lift-up glass door with frame.

Mechanism with progressive
stopping-closing motion.

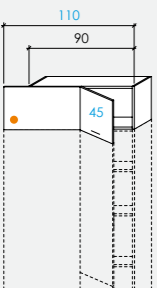
Mueble sobre columna
1 puerta con marco y cristal,
abatible hacia arriba.

Mecanismo con movimiento
de detención-cierre progresivo.

Élément à poser sur colonne
1 porte avec cadre et verre,
ouverture à vasistas.

Mécanisme avec mouvement
d'arrêt-fermeture progressif.

L	COD.	FASCE PREZZO / PRICE BANDS / SEGMENTOS DE PRECIO / TRANCHES DE PRIX				
		1	2	3	4	5
45	W3775K					
60	W3776Q					
90	W3777V					



Sopracolonna angolo
1 anta, cassa L 90

Anta L 45
Disegno: elemento Dx

● Pannello fisso colore
cassa/anta

**Corner tall unit add-on
element**
1 door. Carcase W 90

Door W 45
Picture: R unit

● Fixed panel in carcase/door
colours

**Mueble sobre columna
rinconero**
1 puerta, estructura A 90

Puerta A 45
Figura: elemento Dcha

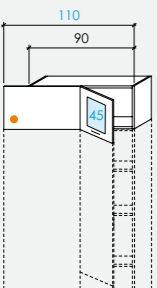
● Frente fijo color
estructura/puerta

**Élément à poser sur colonne
d'angle**
1 porte, structure L 90

Porte L 45
Dessin: élément D

● Panneau fixe coloris
structure/porte

L	COD.	FASCE PREZZO / PRICE BANDS / SEGMENTOS DE PRECIO / TRANCHES DE PRIX				
		1	2	3	4	5
110x34,8	W3778A					
110x34,8	W3778A					
Versione con pannello fisso impiallacciato colore anta Version with fixed panel, veneered same colour as door Versión con panel fijo enchapado del color de la puerta Version avec panneau fixe plaqué couleur de la porte						



Sopracolonna angolo
1 anta con telaio e vetro.
Cassa L 90

Anta L 45
Disegno: elemento Dx

● Pannello fisso colore
cassa/anta

**Corner tall unit add-on
element**
1 glass door with frame.
Carcase W 90

Door W 45
Picture: R unit

● Fixed panel in carcase/door
colours

**Mueble sobre columna
rinconero**
1 puerta con marco y cristal.
Estructura A 90

Puerta A 45
Figura: elemento Dcha

● Frente fijo color
estructura/puerta

**Élément à poser sur colonne
d'angle**
1 porte en verre avec cadre.
Structure L 90

Porte L 45
Dessin: élément D

● Panneau fixe coloris
structure/porte

L	COD.	FASCE PREZZO / PRICE BANDS / SEGMENTOS DE PRECIO / TRANCHES DE PRIX				
		1	2	3	4	5
110x34,8	W3779F					
110x34,8	W3779F					
Versione con pannello fisso impiallacciato colore anta Version with fixed panel, veneered same colour as door Versión con panel fijo enchapado del color de la puerta Version avec panneau fixe plaqué couleur de la porte						

www.bonodesign.hu

www.bonodesign.hu

www.bonodesign.hu

www.bonodesign.hu



La legenda icone è riportata sul retro delle alette di copertina.
The icon key is indicated on the back of the cover tabs.
La leyenda de los iconos se encuentra en la parte trasera de las aletas de la portada.
La légende des icônes est reportée sur le rétro des ailettes de couverture.

L = Larghezza / Width / Ancho / Largeur
P = Profondità / Depth / Profundidad / Profondeur
H = Altezza / Height / Altura / Hauteur
Sp = Spessore / Thickness / Espesor / Épaisseur



L = Larghezza / Width / Ancho / Largeur
P = Profondità / Depth / Profundidad / Profondeur
H = Altezza / Height / Altura / Hauteur
Sp = Spessore / Thickness / Espesor / Épaisseur

La legenda icone è riportata sul retro delle alette di copertina.
The icon key is indicated on the back of the cover tabs.
La leyenda de los iconos se encuentra en la parte trasera de las aletas de la portada.
La légende des icônes est reportée sur le rétro des ailettes de couverture.

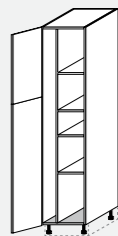


Colonne attrezzate RIPOSTIGLIO H 219 (204) - P 59

UTILITY STORAGE tall units Ht 219 (204) - Dpt 59

Columnas equipadas TRASTERO H 219 (204) - P 59

Colonnes équipées DÉBARRAS H 219 (204) - P 59



Colonna attrezzata RIPOSTIGLIO

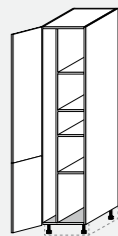
2 ante accoppiate, vano L 30 con 4 ripiani riposizionabili con incastri a slitta. Fondo di protezione in alluminio.

UTILITY STORAGE tall unit
2 paired doors, open compartment W 30 with 4 repositionable shelves with slide joints. Protective aluminium bottom.

Columna equipada TRASTERO
2 puertas emparejadas, compartimento A 30 con 4 estantes reposicionables con ganchos a corredera. Fondo de protección en aluminio.

Colonne équipée DÉBARRAS
2 portes appariées, compartiment L 30 avec 4 étagères qui peuvent être repositionnées avec joints à glissière. Fond de protection en aluminium.

L	COD.	FASCE PREZZO / PRICE BANDS / SEGMENTOS DE PRECIO / TRANCHES DE PRIX				
		1	2	3	4	5
45	W3236F					
60	W3237M					



Colonna attrezzata RIPOSTIGLIO

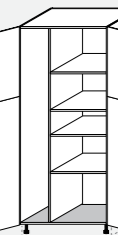
2 ante accoppiate, vano L 30 con 4 ripiani riposizionabili con incastri a slitta. Fondo di protezione in alluminio.

UTILITY STORAGE tall unit
2 paired doors, open compartment W 30 with 4 repositionable shelves with slide joints. Protective aluminium bottom.

Columna equipada TRASTERO
2 puertas emparejadas, compartimento A 30 con 4 estantes reposicionables con ganchos a corredera. Fondo de protección en aluminio.

Colonne équipée DÉBARRAS
2 portes appariées, compartiment L 30 avec 4 étagères qui peuvent être repositionnées avec joints à glissière. Fond de protection en aluminium.

L	COD.	FASCE PREZZO / PRICE BANDS / SEGMENTOS DE PRECIO / TRANCHES DE PRIX				
		1	2	3	4	5
45	W3234V					
60	W3235A					



Colonna attrezzata RIPOSTIGLIO

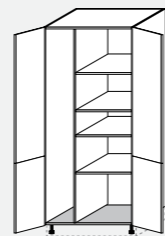
4 ante accoppiate, vano L 60 con 4 ripiani riposizionabili con incastri a slitta. Fondo di protezione in alluminio.

UTILITY STORAGE tall unit
4 paired doors, open compartment W 60 with 4 repositionable shelves with slide joints. Protective aluminium bottom.

Columna equipada TRASTERO
4 puertas emparejadas, compartimento A 60 con 4 estantes reposicionables con ganchos a corredera. Fondo de protección en aluminio.

Colonne équipée DÉBARRAS
4 portes appariées, compartiment L 60 avec 4 étagères qui peuvent être repositionnées avec joints à glissière. Fond de protection en aluminium.

L	COD.	FASCE PREZZO / PRICE BANDS / SEGMENTOS DE PRECIO / TRANCHES DE PRIX				
		1	2	3	4	5
90	W3239X					



Colonna attrezzata RIPOSTIGLIO

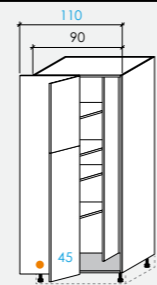
4 ante accoppiate, vano L 60 con 4 ripiani riposizionabili con incastri a slitta. Fondo di protezione in alluminio.

UTILITY STORAGE tall unit
4 paired doors, open compartment W 60 with 4 repositionable shelves with slide joints. Protective aluminium bottom.

Columna equipada TRASTERO
4 puertas emparejadas, compartimento A 60 con 4 estantes reposicionables con ganchos a corredera. Fondo de protección en aluminio.

Colonne équipée DÉBARRAS
4 portes appariées, compartiment L 60 avec 4 étagères qui peuvent être repositionnées avec joints à glissière. Fond de protection en aluminium.

L	COD.	FASCE PREZZO / PRICE BANDS / SEGMENTOS DE PRECIO / TRANCHES DE PRIX				
		1	2	3	4	5
90	W3238S					



Colonna angolo attrezzata RIPOSTIGLIO

2 ante accoppiate, vano L 70 lato interno con 4 ripiani riposizionabili con incastri a slitta. Fondo di protezione in alluminio.

UTILITY STORAGE corner tall unit
2 paired doors, open compartment W 70 internal side with 4 repositionable shelves with slide joints. Protective aluminium bottom.

Columna esquinera equipada TRASTERO
2 puertas emparejadas, compartimento A 70 lado interno con 4 estantes reposicionables con ganchos a corredera. Fondo de protección en aluminio.

Colonne d'angolo équipée DÉBARRAS
2 portes appariées, compartiment L 70 côté interne avec 4 étagères qui peuvent être repositionnées avec joints à glissière. Fond de protection en aluminium.

Disegno: elemento Dx

Picture: R unit

Figura: elemento Dcho

Dessin: élément D

• Pannello fisso colore cassa/anta

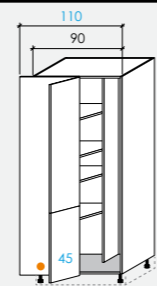
• Fixed panel in carcass/door colours

• Frente fijo color estructura/puerta

• Panneau fixe coloris structure/porte

L	COD.	FASCE PREZZO / PRICE BANDS / SEGMENTOS DE PRECIO / TRANCHES DE PRIX				
		1	2	3	4	5
110x60	W3241H					
110x60	W3241H					

Versione con pannello fisso impiallacciato colore anta
Version with fixed panel, veneered same colour as door
Versión con panel fijo enchapado del color de la puerta
Version avec panneau fixe plaqué couleur de la porte



Colonna angolo attrezzata RIPOSTIGLIO

2 ante accoppiate, vano L 70 lato interno con 4 ripiani riposizionabili con incastri a slitta. Fondo di protezione in alluminio.

UTILITY STORAGE corner tall unit
2 paired doors, open compartment W 70 internal side with 4 repositionable shelves with slide joints. Protective aluminium bottom.

Columna esquinera equipada TRASTERO
2 puertas emparejadas, compartimento A 70 lado interno con 4 estantes reposicionables con ganchos a corredera. Fondo de protección en aluminio.

Colonne d'angolo équipée DÉBARRAS
2 portes appariées, compartiment L 70 côté interne avec 4 étagères qui peuvent être repositionnées avec joints à glissière. Fond de protection en aluminium.

Disegno: elemento Dx

Picture: R unit

Figura: elemento Dcho

Dessin: élément D

• Pannello fisso colore cassa/anta

• Fixed panel in carcass/door colours

• Frente fijo color estructura/puerta

• Panneau fixe coloris structure/porte

L	COD.	FASCE PREZZO / PRICE BANDS / SEGMENTOS DE PRECIO / TRANCHES DE PRIX				
		1	2	3	4	5
110x60	W3240C					
110x60	W3240C					

Versione con pannello fisso impiallacciato colore anta
Version with fixed panel, veneered same colour as door
Versión con panel fijo enchapado del color de la puerta
Version avec panneau fixe plaqué couleur de la porte

www.bonodesign.hu

www.bonodesign.hu



La legenda icone è riportata sul retro delle alette di copertina.
The icon key is indicated on the back of the cover tabs.
La leyenda de los iconos se encuentra en la parte trasera de las aletas de la portada.
La légende des icônes est reportée sur le rétro des ailettes de couverture.

L = Larghezza / Width / Ancho / Largeur
P = Profondità / Depth / Profundidad / Profondeur
H = Altezza / Height / Altura / Hauteur
Sp = Spessore / Thickness / Espesor / Épaisseur

L = Larghezza / Width / Ancho / Largeur
P = Profondità / Depth / Profundidad / Profondeur
H = Altezza / Height / Altura / Hauteur
Sp = Spessore / Thickness / Espesor / Épaisseur

La legenda icone è riportata sul retro delle alette di copertina.
The icon key is indicated on the back of the cover tabs.
La leyenda de los iconos se encuentra en la parte trasera de las aletas de la portada.
La légende des icônes est reportée sur le rétro des ailettes de couverture.

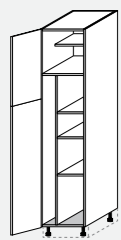


Colonne attrezzate PORTASCOPE H 219 (204) - P 59

BROOM HOLDER tall units Ht 219 (204) - Dpt 59

Columnas equipadas PORTA-ESCOBAS H 219 (204) - P 59

Colonnes équipées PORTE-BALAIS H 219 (204) - P 59



Colonna attrezzata PORTASCOPE

2 ante accoppiate, vano L 30 H 150 con 3 ripiani riposizionabili con incastri a slitta. 1 ripiano fisso, 1 ripiano profondità pensile. Fondo di protezione in alluminio.

BROOM HOLDER tall unit

2 paired doors, open compartment W 30 Ht 150 with 3 repositionable shelves with slide joints. 1 fixed shelf, 1 shelf with wall unit depth. Protective aluminium bottom.

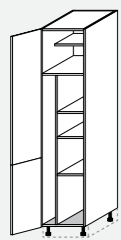
Columna equipada PORTA-ESCOBAS

2 puertas emparejadas, compartimiento A 30 H 150 con 3 estantes reposicionables con ganchos a corredera. 1 estante fijo, 1 estante profundidad alacena. Fondo de protección en aluminio.

Colonne équipée PORTE-BALAIS

2 portes appariées, compartiment L 30 H 150 avec 3 étagères qui peuvent être repositionnées avec joints à glissière. 1 étagère fixe, 1 étagère profondeur haut. Fond de protection en aluminium.

L	COD.	FASCE PREZZO / PRICE BANDS / SEGMENTOS DE PRECIO / TRANCHES DE PRIX				
		1	2	3	4	5
45	W3244Z					
60	W3245E					



Colonna attrezzata PORTASCOPE

2 ante accoppiate, vano L 30 H 150 con 3 ripiani riposizionabili con incastri a slitta. 1 ripiano fisso, 1 ripiano profondità pensile. Fondo di protezione in alluminio.

BROOM HOLDER tall unit

2 paired doors, open compartment W 30 Ht 150 with 3 repositionable shelves with slide joints. 1 fixed shelf, 1 shelf with wall unit depth. Protective aluminium bottom.

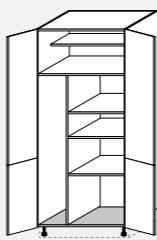
Columna equipada PORTA-ESCOBAS

2 puertas emparejadas, compartimiento A 30 H 150 con 3 estantes reposicionables con ganchos a corredera. 1 estante fijo, 1 estante profundidad alacena. Fondo de protección en aluminio.

Colonne équipée PORTE-BALAIS

2 portes appariées, compartiment L 30 H 150 avec 3 étagères qui peuvent être repositionnées avec joints à glissière. 1 étagère fixe, 1 étagère profondeur haut. Fond de protection en aluminium.

L	COD.	FASCE PREZZO / PRICE BANDS / SEGMENTOS DE PRECIO / TRANCHES DE PRIX				
		1	2	3	4	5
45	W3242P					
60	W3243U					



Colonna attrezzata PORTASCOPE

4 ante accoppiate, vano L 60 H 150 con 3 ripiani riposizionabili con incastri a slitta. 1 ripiano fisso, 1 ripiano profondità pensile. Fondo di protezione in alluminio.

BROOM HOLDER tall unit

4 paired doors, compartment W 60 Ht 150 with 3 repositionable shelves with slide joints. 1 fixed shelf, shelf with wall unit depth. Protective aluminium bottom.

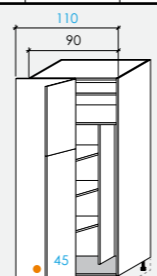
Columna equipada PORTA-ESCOBAS

4 puertas emparejadas, compartimiento A 60 H 150 con 3 estantes reposicionables con ganchos a corredera. 1 estante fijo, 1 estante profundidad alacena. Fondo de protección en aluminio.

Colonne équipée PORTE-BALAIS

4 portes appariées, compartiment L 60 H 150 avec 3 étagères qui peuvent être repositionnées avec joints à glissière. 1 étagère fixe, 1 étagère avec profondeur comme les hauts. Fond de protection en aluminium.

L	COD.	FASCE PREZZO / PRICE BANDS / SEGMENTOS DE PRECIO / TRANCHES DE PRIX				
		1	2	3	4	5
90	W3246L					



Colonna angolo attrezzata PORTASCOPE

2 ante accoppiate, vano L 70 H 150 lato interno con 3 ripiani sagomati riposizionabili con incastri a slitta. 1 ripiano fisso, 1 ripiano profondità pensile. Fondo di protezione in alluminio.

BROOM HOLDER corner tall unit

2 paired doors, open compartment W 70 Ht 150 internal side with 3 repositionable shelves with slide joints. 1 fixed shelf, 1 shelf with wall unit depth. Protective aluminium bottom.

Columna esquinera equipada PORTA-ESCOBAS

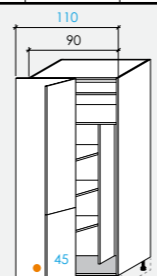
2 puertas emparejadas, compartimiento A 70 H 150 lado interno con 3 estantes perfilados reposicionables con ganchos a corredera. 1 estante fijo, 1 estante profundidad alacena. Fondo de protección en aluminio.

Colonne d'angle équipée PORTE-BALAIS

2 portes appariées, compartiment L 70 H 150 côté interne avec 3 étagères qui peuvent être repositionnées avec joints à glissière. 1 étagère fixe, 1 étagère avec profondeur comme les hauts. Fond de protection en aluminium.

L	COD.	FASCE PREZZO / PRICE BANDS / SEGMENTOS DE PRECIO / TRANCHES DE PRIX				
		1	2	3	4	5
110x60	W3249B					
110x60	W3249B					

Versione con pannello fisso impiallacciato colore anta
Version with fixed panel, veneered same colour as door
Versión con panel fijo enchapado del color de la puerta
Version avec panneau fixe plaqué couleur de la porte



Colonna angolo attrezzata PORTASCOPE

2 ante accoppiate, vano L 70 H 150 lato interno con 3 ripiani sagomati riposizionabili con incastri a slitta. 1 ripiano fisso, 1 ripiano profondità pensile. Fondo di protezione in alluminio.

BROOM HOLDER corner tall unit

2 paired doors, open compartment W 70 Ht 150 internal side with 3 repositionable shelves with slide joints. 1 fixed shelf, 1 shelf with wall unit depth. Protective aluminium bottom.

Columna esquinera equipada PORTA-ESCOBAS

2 puertas emparejadas, compartimiento A 70 H 150 lado interno con 3 estantes perfilados reposicionables con ganchos a corredera. 1 estante fijo, 1 estante profundidad alacena. Fondo de protección en aluminio.

Colonne d'angle équipée PORTE-BALAIS

2 portes appariées, compartiment L 70 H 150 côté interne avec 3 étagères qui peuvent être repositionnées avec joints à glissière. 1 étagère fixe, 1 étagère avec profondeur comme les hauts. Fond de protection en aluminium.

L	COD.	FASCE PREZZO / PRICE BANDS / SEGMENTOS DE PRECIO / TRANCHES DE PRIX				
		1	2	3	4	5
110x60	W3248W					
110x60	W3248W					

Versione con pannello fisso impiallacciato colore anta
Version with fixed panel, veneered same colour as door
Versión con panel fijo enchapado del color de la puerta
Version avec panneau fixe plaqué couleur de la porte

www.bonodesign.hu

www.bonodesign.hu



La legenda icone è riportata sul retro delle alette di copertina.
The icon key is indicated on the back of the cover tabs.
La leyenda de los iconos se encuentra en la parte trasera de las aletas de la portada.
La légende des icônes est reportée sur le rétro des ailettes de couverture.

L = Larghezza / Width / Ancho / Largeur
P = Profondità / Depth / Profundidad / Profondeur
H = Altezza / Height / Altura / Hauteur
Sp = Spessore / Thickness / Espesor / Épaisseur

L = Larghezza / Width / Ancho / Largeur
P = Profondità / Depth / Profundidad / Profondeur
H = Altezza / Height / Altura / Hauteur
Sp = Spessore / Thickness / Espesor / Épaisseur

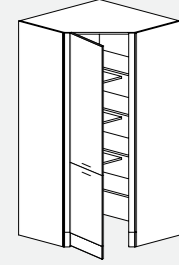
La legenda icone è riportata sul retro delle alette di copertina.
The icon key is indicated on the back of the cover tabs.
La leyenda de los iconos se encuentra en la parte trasera de las aletas de la portada.
La légende des icônes est reportée sur le rétro des ailettes de couverture.

Cabina angolo senza fondo H 219 (110x110)

Without bottom panel corner walk-in wardrobe Ht 219 (110x110)

Cabina ángulo sin fondo H 219 (110x110)

Dressing d'angle sans fond H 219 (110x110)



Cabina angolo
Struttura portante, colore casa, senza fondo.
4 ripiani P 48 e 3 ripiani P 29,2 alternati. Ante accoppiate.
Anta inferiore con frontale fisso H 12 applicato.
A Anta inferiore H 72+12 e anta superiore H 132.
B Anta inferiore H 132+12 e anta superiore H 72.
Disegno: elemento A.

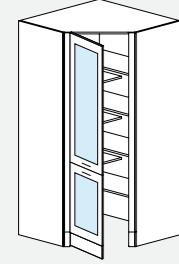
Corner walk-in wardrobe
Load-bearing frame in casing colour, without bottom panel.
4 shelves D 48 and 3 alternate shelves D 29,2. Joint doors.
Bottom door with fixed front element H 12.
A Bottom door H 72+12 and top door H 132.
B Bottom door H 132+12 and top door H 72.
In figure: combination A.

Cabina ángulo
Estructura portante del color de la caja, sin fondo.
4 baldas P 48 y 3 baldas P 29,2 alternadas. Puertas acopladas.
Puerta inferior con frente fijo H 12 aplicado.
A Puerta inferior H 72+12 y puerta superior H 132.
B Puerta inferior H 132+12 y puerta superior H 72.
Dibujo: elemento A.

Dressing d'angle
Structure portante, couleur structure, sans fond.
4 étagères P48 et 3 étagères P 29,2 alternés. Portes appariées.
Porte inférieure avec façade fixe H 12 appliquée.
A Porte inférieure H 72+12 et porte supérieure H 132.
B Porte inférieure H 132+12 et porte supérieure H 72.
Dessin: élément A.

L	COD.	FASCE PREZZO / PRICE BANDS / SEGMENTOS DE PRECIO / TRANCHES DE PRIX
		1 2 3 4 5

110 A	W3304L																
110 B	W3303E																



Cabina angolo
Struttura portante, colore casa, con fondo.
4 ripiani P 48 e 3 ripiani P 29,2 alternati. Ante accoppiate.
Anta inferiore con frontale fisso H 12 applicato.
A Anta inferiore H 72+12 e anta superiore H 132.
B Anta inferiore H 132+12 e anta superiore H 72.
Disegno: elemento A.

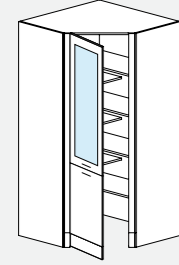
Corner walk-in wardrobe
Load-bearing frame in casing colour, without bottom panel.
4 shelves D 48 and 3 alternate shelves D 29,2. Joint glass doors.
Bottom door with fixed front element H 12.
A Bottom door H 72+12 and top door H 132.
B Bottom door H 132+12 and top door H 72.
In figure: combination A.

Cabina ángulo
Estructura portante del color de la caja, sin fondo.
4 baldas P 48 y 3 baldas P 29,2 alternadas. Puertas cristal acopladas. Puerta inferior con frente fijo H 12 aplicado.
A Puerta inferior H 72+12 y puerta superior H 132.
B Puerta inferior H 132+12 y puerta superior H 72.
Dibujo: elemento A.

Dressing d'angle
Structure portante, couleur structure, sans fond.
4 étagères P48 et 3 étagères P 29,2 alternés. Portes en verre appariées. Porte inférieure avec façade fixe H 12 appliquée.
A Porte inférieure H 72+12 et porte supérieure H 132.
B Porte inférieure H 132+12 et porte supérieure H 72.
Dessin: élément A.

L	COD.	FASCE PREZZO / PRICE BANDS / SEGMENTOS DE PRECIO / TRANCHES DE PRIX
		1 2 3 4 5

110 A	W3310T																
110 B	W3309N																



Cabina angolo
Struttura portante, colore casa, senza fondo.
4 ripiani P 48 e 3 ripiani P 29,2 alternati. Ante accoppiate.
Anta inferiore con frontale fisso H 12 applicato.

Corner walk-in wardrobe
Load-bearing frame in casing colour, without bottom panel.
4 shelves D 48 and 3 alternate shelves D 29,2. Joint doors.
Bottom door with fixed front element H 12.

Cabina ángulo
Estructura portante del color de la caja, sin fondo.
4 baldas P 48 y 3 baldas P 29,2 alternadas. Puertas acopladas.
Puerta inferior con frente fijo H 12 aplicado.

Dressing d'angle
Structure portante, couleur structure, sans fond.
4 étagères P48 et 3 étagères P 29,2 alternés. Portes appariées.
Porte inférieure avec façade fixe H 12 appliquée.

L	COD.	FASCE PREZZO / PRICE BANDS / SEGMENTOS DE PRECIO / TRANCHES DE PRIX
		1 2 3 4 5

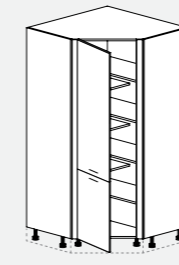
110	W3308G															
-----	--------	--	--	--	--	--	--	--	--	--	--	--	--	--	--	--

Cabina angolo H 219 (110x110)

Corner walk-in wardrobe Ht 219 (110x110)

Cabina ángulo H 219 (110x110)

Dressing d'angle H 219 (110x110)



Cabina angolo
Struttura portante, colore casa, con fondo.
4 ripiani P 48 e 3 ripiani P 29,2 alternati. Ante accoppiate.
A Anta inferiore H 72 e anta superiore H 132.
B Anta inferiore H 132 e anta superiore H 72.
Disegno: elemento A.

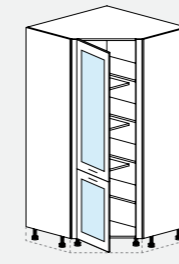
Corner walk-in wardrobe
Load-bearing frame in casing colour, with bottom panel.
4 shelves D 48 and 3 alternate shelves D 29,2. Joint doors.
A Bottom door H 72 and top door H 132.
B Bottom door H 132 and top door H 72.
In figure: combination A.

Cabina ángulo
Estructura portante del color de la caja, con fondo.
4 baldas P 48 y 3 baldas P 29,2 alternadas. Puertas acopladas.
A Puerta inferior H 72 y puerta superior H 132.
B Puerta inferior H 132 y puerta superior H 72.
Dibujo: elemento A.

Dressing d'angle
Structure portante, couleur structure, avec fond.
4 étagères P48 et 3 étagères P 29,2 alternés. Portes appariées.
A Porte inférieure H 72 et porte supérieure H 132.
B Porte inférieure H 132 et porte supérieure H 72.
Dessin: élément A.

L	COD.	FASCE PREZZO / PRICE BANDS / SEGMENTOS DE PRECIO / TRANCHES DE PRIX
		1 2 3 4 5

110 A	W3320X																
110 B	W3319S																



Cabina angolo
Struttura portante, colore casa, con fondo.
4 ripiani P 48 e 3 ripiani P 29,2 alternati. Ante vetro accoppiate.
A Anta inferiore H 72 e anta superiore H 132.
B Anta inferiore H 132 e anta superiore H 72.
Disegno: elemento A.

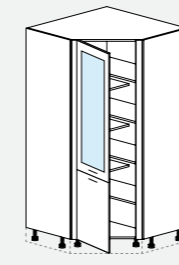
Corner walk-in wardrobe
Load-bearing frame in casing colour, with bottom panel.
4 shelves D 48 and 3 alternate shelves D 29,2. Joint glass doors.
A Bottom door H 72 and top door H 132.
B Bottom door H 132 and top door H 72.
In figure: combination A.

Cabina ángulo
Estructura portante del color de la caja, con fondo.
4 baldas P 48 y 3 baldas P 29,2 alternadas. Puertas cristal acopladas.
A Puerta inferior H 72 y puerta superior H 132.
B Puerta inferior H 132 y puerta superior H 72.
Dibujo: elemento A.

Dressing d'angle
Structure portante, couleur structure, avec fond.
4 étagères P48 et 3 étagères P 29,2 alternés. Portes en verre appariées.
A Porte inférieure H 72 et porte supérieure H 132.
B Porte inférieure H 132 et porte supérieure H 72.
Dessin: élément A.

L	COD.	FASCE PREZZO / PRICE BANDS / SEGMENTOS DE PRECIO / TRANCHES DE PRIX
		1 2 3 4 5

110 A	W3326E																
110 B	W3325Z																



Cabina angolo
Struttura portante, colore casa, con fondo.
4 ripiani P 48 e 3 ripiani P 29,2 alternati. Ante accoppiate.

Corner walk-in wardrobe
Load-bearing frame in casing colour, with bottom panel.
4 shelves D 48 and 3 alternate shelves D 29,2. Joint doors.

Cabina ángulo
Estructura portante del color de la caja, con fondo.
4 baldas P 48 y 3 baldas P 29,2 alternadas. Puertas acopladas.

Dressing d'angle
Structure portante, couleur structure, avec fond.
4 étagères P48 et 3 étagères P 29,2 alternés. Portes appariées.

L	COD.	FASCE PREZZO / PRICE BANDS / SEGMENTOS DE PRECIO / TRANCHES DE PRIX
		1 2 3 4 5

110	W3324U															
-----	--------	--	--	--	--	--	--	--	--	--	--	--	--	--	--	--

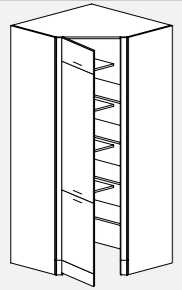
La legenda icone è riportata sul retro delle alette di copertina.
The icon key is indicated on the back of the cover tabs.
La leyenda de los iconos se encuentra en la parte trasera de las aletas de la portada.
La légende des icônes est reportée sur le rétro des ailettes de couverture.

L = Larghezza / Width / Ancho / Largeur
P = Profondità / Depth / Profundidad / Profondeur
H = Altezza / Height / Altura / Hauteur
Sp = Spessore / Thickness / Espesor / Épaisseur

L = Larghezza / Width / Ancho / Largeur
P = Profondità / Depth / Profundidad / Profondeur
H = Altezza / Height / Altura / Hauteur
Sp = Spessore / Thickness / Espesor / Épaisseur

La legenda icone è riportata sul retro delle alette di copertina.
The icon key is indicated on the back of the cover tabs.
La leyenda de los iconos se encuentra en la parte trasera de las aletas de la portada.
La légende des icônes est reportée sur le rétro des ailettes de couverture.

Cabina angolo senza fondo H 243 (110x110)
 Without bottom panel corner walk-in wardrobe Ht 243 (110x110)
 Cabina ángulo sin fondo H 243 (110x110)
 Dressing d'angle sans fond H 243 (110x110)



Cabina angolo
 Struttura portante, colore cassa, senza fondo.
 5 ripiani P 48 e 4 ripiani P 29,2 alternati. Ante accoppiate.
 Anta inferiore con frontale fisso H 12 applicato.
A Anta inferiore H 72+12, anta intermedia H 132 e anta superiore H 24.
B Anta inferiore H 132+12, anta intermedia H 72 e anta superiore H 24.
 Disegno: elemento **A**.

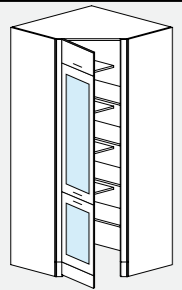
Corner walk-in wardrobe
 Load-bearing frame in casing colour, without bottom panel.
 5 shelves D 48 and 4 alternate shelves D 29,2. Joint doors.
 Bottom door with fixed front element H 12.
A Bottom door H 72+12, middle door H 132 and top door H 24.
B Bottom door H 132+12, middle door H 72 and top door H 24.
 In figure: combination **A**.

Cabina ángulo
 Estructura portante del color de la caja, sin fondo.
 5 baldas P 48 y 4 baldas P 29,2 alternadas. Puertas acopladas.
 Puerta inferior con frente fijo H 12 aplicado.
A Puerta inferior H 72+12, puerta intermedia H 132 y puerta superior H 24.
B Puerta inferior H 132+12, puerta intermedia H 72 y puerta superior H 24.
 Dibujo: elemento **A**.

Dressing d'angle
 Structure portante, couleur structure, sans fond.
 5 étagères P 48 et 4 étagères P 29,2 alternés. Portes appariées.
 Porte inférieure avec façade fixe H 12 appliquée.
A Porte inférieure H 72+12, porte intermédiaire H 132 et porte supérieure H 24.
B Porte inférieure H 132+12, porte intermédiaire H 72 et porte supérieure H 24.
 Dessin: élément **A**.

L COD. FASCE PREZZO / PRICE BANDS / SEGMENTOS DE PRECIO / TRANCHES DE PRIX

		1	2	3	4	5
110 A	W3312D					
110 B	W3311Y					



Cabina angolo
 Struttura portante, colore cassa, con fondo.
 5 ripiani P 48 e 4 ripiani P 29,2 alternati. Ante vetro accoppiate.
 Anta inferiore con frontale fisso H 12 applicato.
A Anta vetro inferiore H 72+12, anta vetro intermedia H 132 e anta superiore H 24.
B Anta vetro inferiore H 132+12, anta vetro intermedia H 72 e anta superiore H 24.
 Disegno: elemento **A**.

Corner walk-in wardrobe
 Load-bearing frame in casing colour, without bottom panel.
 5 shelves D 48 and 4 alternate shelves D 29,2. Joint glass doors.
 Bottom door with fixed front element H 12.
A Bottom glass door H 72+12, middle glass door H 132 and top door H 24.
B Bottom glass door H 132+12, middle glass door H 72 and top door H 24.
 In figure: combination **A**.

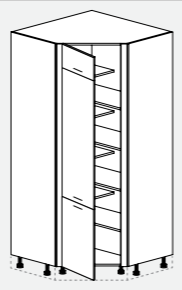
Cabina ángulo
 Estructura portante del color de la caja, sin fondo.
 5 baldas P 48 y 4 baldas P 29,2 alternadas. Puertas cristal acopladas.
 Puerta inferior con frente fijo H 12 aplicado.
A Puerta cristal inferior H 72+12, puerta cristal intermedia H 132 y puerta superior H 24.
B Puerta cristal inferior H 132+12, puerta cristal intermedia H 72 y puerta superior H 24.
 Dibujo: elemento **A**.

Dressing d'angle
 Structure portante, couleur structure, sans fond.
 5 étagères P 48 et 4 étagères P 29,2 alternés. Portes en verre appariées.
 Porte inférieure avec façade fixe H 12 appliquée.
A Porte verre inférieure H 72+12, porte verre intermédiaire H 132 et porte supérieure H 24.
B Porte verre inférieure H 132+12, porte verre intermédiaire H 72 et porte supérieure H 24.
 Dessin: élément **A**.

L COD. FASCE PREZZO / PRICE BANDS / SEGMENTOS DE PRECIO / TRANCHES DE PRIX

		1	2	3	4	5
110 A	W3318M					
110 B	W3317F					

Cabina angolo H 243 (110x110)
 Corner walk-in wardrobe Ht 243 (110x110)
 Cabina ángulo H 243 (110x110)
 Dressing d'angle H 243 (110x110)



Cabina angolo
 Struttura portante, colore cassa, con fondo.
 5 ripiani P 48 e 4 ripiani P 29,2 alternati. Ante accoppiate.
A Anta inferiore H 72, anta intermedia H 132 e anta superiore H 24.
B Anta inferiore H 132, anta intermedia H 72 e anta superiore H 24.
 Disegno: elemento **A**.

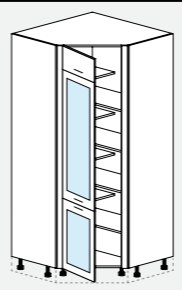
Corner walk-in wardrobe
 Load-bearing frame in casing colour, with bottom panel.
 5 shelves D 48 and 4 alternate shelves D 29,2. Joint doors.
A Bottom door H 72, middle door H 132 and top door H 24.
B Bottom door H 132, middle door H 72 and top door H 24.
 In figure: combination **A**.

Cabina ángulo
 Estructura portante del color de la caja, con fondo. 5 baldas P 48 y 4 baldas P 29,2 alternadas. Puertas acopladas.
A Puerta inferior H 72, puerta intermedia H 132 y puerta superior H 24.
B Puerta inferior H 132, puerta intermedia H 72 y puerta superior H 24.
 Dibujo: elemento **A**.

Dressing d'angle
 Structure portante, couleur structure, avec fond. 5 étagères P 48 et 4 étagères P 29,2 alternés. Portes appariées.
A Porte inférieure H 72, porte intermédiaire H 132 et porte supérieure H 24.
B Porte inférieure H 132, porte intermédiaire H 72 et porte supérieure H 24.
 Dessin: élément **A**.

L COD. FASCE PREZZO / PRICE BANDS / SEGMENTOS DE PRECIO / TRANCHES DE PRIX

		1	2	3	4	5
110 A	W3328R					
110 B	W3327L					



Cabina angolo
 Struttura portante, colore cassa, con fondo. 5 ripiani P 48 e 4 ripiani P 29,2 alternati. Ante vetro accoppiate.
A Anta vetro inferiore H 72, anta vetro intermedia H 132 e anta superiore H 24.
B Anta vetro inferiore H 132, anta vetro intermedia H 72 e anta superiore H 24.
 Disegno: elemento **A**.

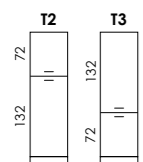
Corner walk-in wardrobe
 Load-bearing frame in casing colour, with bottom panel.
 5 shelves D 48 and 4 alternate shelves D 29,2. Joint glass doors.
A Bottom glass door H 72, middle glass door H 132 and top door H 24.
B Bottom glass door H 132, middle glass door H 72 and top door H 24.
 In figure: combination **A**.

Cabina ángulo
 Estructura portante del color de la caja, con fondo. 5 baldas P 48 y 4 baldas P 29,2 alternadas. Puertas cristal acopladas.
A Puerta cristal inferior H 72, puerta cristal intermedia H 132 y puerta superior H 24.
B Puerta cristal inferior H 132, puerta cristal intermedia H 72 y puerta superior H 24.
 Dibujo: elemento **A**.

Dressing d'angle
 Structure portante, couleur structure, avec fond. 5 étagères P 48 et 4 étagères P 29,2 alternés. Portes en verre appariées.
A Porte verre inférieure H 72, porte verre intermédiaire H 132 et porte supérieure H 24.
B Porte verre inférieure H 132, porte verre intermédiaire H 72 et porte supérieure H 24.
 Dessin: élément **A**.

L COD. FASCE PREZZO / PRICE BANDS / SEGMENTOS DE PRECIO / TRANCHES DE PRIX

		1	2	3	4	5
110 A	W3334Y					
110 B	W3333T					



www.bonodesign.hu



La legenda icone è riportata sul retro delle alette di copertina.
 The icon key is indicated on the back of the cover tabs.
 La leyenda de los iconos se encuentra en la parte trasera de las aletas de la portada.
 La légende des icônes est reportée sur le rétro des ailettes de couverture.

L = Larghezza / Width / Ancho / Largeur
 P = Profondità / Depth / Profundidad / Profondeur
 H = Altezza / Height / Altura / Hauteur
 Sp = Spessore / Thickness / Espesor / Épaisseur

www.bonodesign.hu



L = Larghezza / Width / Ancho / Largeur
 P = Profondità / Depth / Profundidad / Profondeur
 H = Altezza / Height / Altura / Hauteur
 Sp = Spessore / Thickness / Espesor / Épaisseur

La legenda icone è riportata sul retro delle alette di copertina.
 The icon key is indicated on the back of the cover tabs.
 La leyenda de los iconos se encuentra en la parte trasera de las aletas de la portada.
 La légende des icônes est reportée sur le rétro des ailettes de couverture.

350 **Maniglie e pomoli**
Handles and knobs
Tiradores y pomos
Poignées et pommeaux

Maniglie e pomoli
Handles and knobs
Tiradores y pomos
Poignées et pommeaux

B25Y Allegra argento antico

Maniglia in metallo. Pomolo su ante L 15.
Metal handle. Knob on doors L 15.
Tirador de metal. Pomo en puertas L 15.
Poignée en métal. Pommeau sur portes L 15.

Argento antico
Silver colour antique finish
Plata antigua
Argent vieilli

B9986U

H 2,3
L 14,5
P 2,5
Passo 12,8

2

B23S Allegra ottone antico

Maniglia in metallo. Pomolo su ante L 15.
Metal handle. Knob on doors L 15.
Tirador de metal. Pomo en puertas L 15.
Poignée en métal. Pommeau sur portes L 15.

Ottone antico
Brass colour antique finish
Latón antiguo
Cuivre vieilli

B9984H

H 2,3
L 14,5
P 2,5
Passo 12,8

2

B19K Allegra nichel/cristalli

Maniglia in metallo. Inserto cristalli. Pomolo su ante L 15.
Metal handle. Crystal insert. Knob on doors L 15.
Tirador de metal. Aplicación cristales. Pomo en puertas L 15.
Poignée en métal. Insert brillants. Pommeau sur portes L 15.

Nichel lucido
Polished nichel
Níquel brillante
Nichel brillant

B9978A

H 2,3
L 14,5
P 2,5
Passo 12,8

2

B26B Allegra Pomolo argento antico

Pomolo in metallo.
Metal knob.
Pomo de metal.
Pommeau en métal.

Argento antico
Silver colour antique finish
Plata antigua
Argent vieilli

B9987Z

P 2,2

1

B21L Allegra oro/cristalli

Maniglia in metallo. Inserto cristalli. Pomolo su ante L 15.
Metal handle. Crystal insert. Knob on doors L 15.
Tirador de metal. Aplicación cristales. Pomo en puertas L 15.
Poignée en métal. Insert brillants. Pommeau sur portes L 15.

Bagno oro
Gold dip
Baño oro
Bain d'or

B9982X

H 2,3
L 14,5
P 2,5
Passo 12,8

2

B20G Allegra Pomolo nichel/cristalli

Pomolo in metallo. Inserto cristallo.
Metal knob. Crystal insert.
Pomo de metal. Aplicación cristal.
Pommeau en métal. Insert brillant.

Nichel lucido
Polished nichel
Níquel brillante
Nichel brillant

B9979F

P 2,2

1

Lo schema posizionamento maniglie è visibile a fine capitolo.
The layout of handles positioning is provided at the end of the chapter.
El esquema de la posición de los tiradores puede consultarse al final del capítulo.
Le schéma d'installation des poignées est indiqué à la fin du chapitre.

Per l'applicabilità delle maniglie ai vari modelli, consultare lo schema di pagina 90.
Handle compatibility with the various models can be verified on the diagram of page 90.
La correspondencia de los tiradores a los varios modelos puede verse en el esquema de la página 90.
Pour l'applicabilité des poignées aux divers modèles, consulter le schéma à la page 90.

La legenda icone è riportata sul retro delle alette di copertina.
The icon key is indicated on the back of the cover tabs.
La leyenda de los iconos se encuentra en la parte trasera de las aletas de la portada.
La légende des icônes est reportée sur le rétro des ailettes de couverture.

L = Larghezza / Width / Ancho / Largeur
P = Profondità / Depth / Profundidad / Profondeur
H = Altezza / Height / Altura / Hauteur
Passo = Passo / Pitch / Longitud / Pas

L = Larghezza / Width / Ancho / Largeur
P = Profondità / Depth / Profundidad / Profondeur
H = Altezza / Height / Altura / Hauteur
Passo = Passo / Pitch / Longitud / Pas

La legenda icone è riportata sul retro delle alette di copertina.
The icon key is indicated on the back of the cover tabs.
La leyenda de los iconos se encuentra en la parte trasera de las aletas de la portada.
La légende des icônes est reportée sur le rétro des ailettes de couverture.

B22P Allegra Pomolo oro/cristalli

Pomolo in metallo. Inserto cristallo.
 Metal knob. Crystal insert.
 Pomo de metal. Aplicación cristal.
 Pommeau en métal. Insert brillant.

Maniglia in metallo. Inserto in ceramica. Pomolo su ante L 15.
 Metal handle. Ceramic insert. Knob on doors L 15.
 Tirador de metal. Aplicación cerámica. Pomo en puertas L 15.
 Poignée en métal. Insert en céramique. Pommeau sur portes L 15.

www.bonodesign.hu

COLORI - COLOURS - COLORES - COLORIS	COD.	
Bagno oro Gold dip Baño oro Bain d'or	B9983C	

P 2,2

1

B24V Allegra Pomolo ottone antico

Pomolo in metallo.
 Metal knob.
 Pomo de metal.
 Pommeau en métal.

Maniglia in metallo. Inserto in ceramica. Pomolo su ante L 15.
 Metal handle. Ceramic insert. Knob on doors L 15.
 Tirador de metal. Aplicación cerámica. Pomo en puertas L 15.
 Poignée en métal. Insert en céramique. Pommeau sur portes L 15.

www.bonodesign.hu

COLORI - COLOURS - COLORES - COLORIS	COD.	
Ottone antico Brass colour antique finish Latón antiguo Cuivre vieilli	B9985P	

P 2,2

1

B15W Arles nichel/bianco

Maniglia in metallo. Inserto in ceramica. Pomolo su ante L 15.
 Metal handle. Ceramic insert. Knob on doors L 15.
 Tirador de metal. Aplicación cerámica. Pomo en puertas L 15.
 Poignée en métal. Insert en céramique. Pommeau sur portes L 15.

Pomolo in metallo. Inserto in ceramica.
 Metal knob. Ceramic insert.
 Pomo de metal. Aplicación cerámica.
 Pommeau en métal. Insert en céramique.

www.bonodesign.hu

COLORI - COLOURS - COLORES - COLORIS	COD.	
Nichel lucido/ceramica bianca Polished nichel/white ceramic Níquel brillante/cerámica blanca Nichel brillant/céramique blanche	B9973Y	

H 2,2
L 14,5
P 4,5
Passo 12,8

2

B17C Arles oro/panna

Maniglia in metallo. Inserto in ceramica. Pomolo su ante L 15.
 Metal handle. Ceramic insert. Knob on doors L 15.
 Tirador de metal. Aplicación cerámica. Pomo en puertas L 15.
 Poignée en métal. Insert en céramique. Pommeau sur portes L 15.

Pomolo in metallo. Inserto in ceramica.
 Metal knob. Ceramic insert.
 Pomo de metal. Aplicación cerámica.
 Pommeau en métal. Insert en céramique.

www.bonodesign.hu

COLORI - COLOURS - COLORES - COLORIS	COD.	
Bagno oro/ceramica panna Gold dip/cream ceramic Baño oro/cerámica nata Bain d'or/céramique crème	B9976Q	

H 2,2
L 14,5
P 4,5
Passo 12,8

2

B16Z Arles Pomolo nichel/bianco

Pomolo in metallo. Inserto in ceramica.
 Metal knob. Ceramic insert.
 Pomo de metal. Aplicación cerámica.
 Pommeau en métal. Insert en céramique.

Maniglia in metallo. Inserto in ceramica. Pomolo su ante L 15.
 Metal handle. Ceramic insert. Knob on doors L 15.
 Tirador de metal. Aplicación cerámica. Pomo en puertas L 15.
 Poignée en métal. Insert en céramique. Pommeau sur portes L 15.

www.bonodesign.hu

COLORI - COLOURS - COLORES - COLORIS	COD.	
Nichel lucido/ceramica bianca Polished nichel/white ceramic Níquel brillante/cerámica blanca Nichel brillant/céramique blanche	B9974D	

P 2,8

1

B18F Arles Pomolo oro/panna

Pomolo in metallo. Inserto in ceramica.
 Metal knob. Ceramic insert.
 Pomo de metal. Aplicación cerámica.
 Pommeau en métal. Insert en céramique.

Maniglia in metallo. Inserto in ceramica. Pomolo su ante L 15.
 Metal handle. Ceramic insert. Knob on doors L 15.
 Tirador de metal. Aplicación cerámica. Pomo en puertas L 15.
 Poignée en métal. Insert en céramique. Pommeau sur portes L 15.

www.bonodesign.hu

COLORI - COLOURS - COLORES - COLORIS	COD.	
Bagno oro/ceramica panna Gold dip/cream ceramic Baño oro/cerámica nata Bain d'or/céramique crème	B9977V	

P 2,8

1

Lo schema posizionamento maniglie è visibile a fine capitolo.
 The layout of handles positioning is provided at the end of the chapter.
 El esquema de la posición de los tiradores puede consultarse al final del capítulo.
 Le schéma d'installation des poignées est indiqué à la fin du chapitre.

www.bonodesign.hu

Per l'applicabilità delle maniglie ai vari modelli, consultare lo schema di pagina 90.
 Handle compatibility with the various models can be verified on the diagram of page 90.
 La correspondencia de los tiradores a los varios modelos puede verse en el esquema de la página 90.
 Pour l'applicabilité des poignées aux divers modèles, consulter le schéma à la page 90.

www.bonodesign.hu

La legenda icone è riportata sul retro delle alette di copertina.
 The icon key is indicated on the back of the cover tabs.
 La leyenda de los iconos se encuentra en la parte trasera de las aletas de la portada.
 La légende des icônes est reportée sur le rétro des ailettes de couverture.

L = Larghezza / Width / Ancho / Largeur
 P = Profondità / Depth / Profundidad / Profondeur
 H = Altezza / Height / Altura / Hauteur
 Passo = Passo / Pitch / Longitud / Pas

La legenda icone è riportata sul retro delle alette di copertina.
 The icon key is indicated on the back of the cover tabs.
 La leyenda de los iconos se encuentra en la parte trasera de las aletas de la portada.
 La légende des icônes est reportée sur le rétro des ailettes de couverture.

L = Larghezza / Width / Ancho / Largeur
 P = Profondità / Depth / Profundidad / Profondeur
 H = Altezza / Height / Altura / Hauteur
 Passo = Passo / Pitch / Longitud / Pas

Maniglie e pomoli
Handles and knobs
Tiradores y pomos
Poignées et pommeaux

B54Q Barber New

Maniglia in metallo.
Metal handle.
Tirador de metal.
Poignée en métal.

www.bonodesign.hu



2

COLORI - COLOURS - COLORES - COLORIS		COD.	
Titanio Titanium Titano Titane		B9381X	

H 2
L 18,5
P 3,8
Passo 16

B55T Barber pomolo New

Pomolo in metallo.
Metal knob.
Pomo metálico.
Pommeau en métal.

www.bonodesign.hu



1


COLORI - COLOURS - COLORES - COLORIS		COD.	
Titanio Titanium Titano Titane		B9382C	

P 2,7

A29L Ceramica

Pomolo in ceramica decorata.
Knob in decorated ceramic.
Pomo de cerámica decorada.
Pommeau en céramique décorée.

www.bonodesign.hu



1

COLORI - COLOURS - COLORES - COLORIS		COD.	
Cromo Perla Matt Chromium Cromo Perla Chrome perle		B8208V	

P 2,6

Lo schema posizionamento maniglie è visibile a fine capitolo.
The layout of handles positioning is provided at the end of the chapter.
El esquema de la posición de los tiradores puede consultarse al final del capítulo.
Le schéma d'installation des poignées est indiqué à la fin du chapitre.

www.bonodesign.hu




La legenda icone è riportata sul retro delle alette di copertina.
The icon key is indicated on the back of the cover tabs.
La leyenda de los iconos se encuentra en la parte trasera de las aletas de la portada.
La légende des icônes est reportée sur le rétro des ailettes de couverture.

L = Larghezza / Width / Ancho / Largeur
P = Profondità / Depth / Profundidad / Profondeur
H = Altezza / Height / Altura / Hauteur
Passo = Passo / Pitch / Longitud / Pas

A34W Conchiglia oro francese

Maniglia in metallo.
Metal handle.
Tirador de metal.
Poignée en métal.

www.bonodesign.hu



2


COLORI - COLOURS - COLORES - COLORIS		COD.	
Oro francese French gold Oro francés Or français		B8258S	

H 2,6
L 10,8
P 2,2
Passo 9,6

A35Z Conchiglia peltro

Maniglia in metallo.
Metal handle.
Tirador de metal.
Poignée en métal.

www.bonodesign.hu



2


COLORI - COLOURS - COLORES - COLORIS		COD.	
Peltro Pewter Peltre Etain		B8259X	

H 2,6
L 10,8
P 2,2
Passo 9,6

A33T Diamante argento antico

Pomolo in metallo.
Metal knob.
Pomo metálico.
Pommeau en métal.

www.bonodesign.hu



1

COLORI - COLOURS - COLORES - COLORIS		COD.	
Argento antico Silver colour antique finish Plata antigua Argent vieilli		B8261H	

P 2,5

Per l'applicabilità delle maniglie ai vari modelli, consultare lo schema di pagina 90.
Handle compatibility with the various models can be verified on the diagram of page 90.
La correspondencia de los tiradores a los varios modelos puede verse en el esquema de la página 90.
Pour l'applicabilité des poignées aux divers modèles, consulter le schéma à la page 90.

www.bonodesign.hu



La legenda icone è riportata sul retro delle alette di copertina.
The icon key is indicated on the back of the cover tabs.
La leyenda de los iconos se encuentra en la parte trasera de las aletas de la portada.
La légende des icônes est reportée sur le rétro des ailettes de couverture.

Maniglie e pomoli
Handles and knobs
Tiradores y pomos
Poignées et pommeaux

A30H Dodò ottone antico


Pomolo in metallo.
Metal knob.
Pomo metálico.
Pommeau en métal.

Colori - COLOURS - COLORES - COLORIS

COD.	
Ottone antico Brass colour antique finish Latón antiguo Cuivre vieilli	B8224G

1

P 2,8



B30K Doria Pomolo argento antico


Pomolo in metallo. Inserto in ceramica.
Metal knob.
Ceramic insert.
Pomo de metal.
Aplicación cerámica.
Pommeau en métal.
Insert en céramique.

Colori - COLOURS - COLORES - COLORIS

COD.	
Argento antico Antique silver Plata vieja Vieil argent	B9993G

1

P 3



B29M Doria argento antico

Maniglia in metallo. Inserto in ceramica. Pomolo su ante L 15.
Metal handle.
Ceramic insert.
Knob on doors L 15.
Tirador de metal.
Aplicación cerámica.
Pomo en puertas L 15.
Poignée en métal.
Insert en céramique.
Pommeau sur portes L 15.

Colori - COLOURS - COLORES - COLORIS

COD.	
Argento antico Silver colour antique finish Plata antigua Argent vieilli	B9992B 10

2

H 3
L 16
P 3,3
Passo 12,8



B28H Doria Pomolo bronzo antico

Pomolo in metallo. Inserto in ceramica.
Metal knob.
Ceramic insert.
Pomo de metal.
Aplicación cerámica.
Pommeau en métal.
Insert en céramique.

Colori - COLOURS - COLORES - COLORIS

COD.	
Bronzo antico Antique bronze Bronce envejecido Bronze vieilli	B9989L

1

P 3



B27E Doria bronzo antico


Maniglia in metallo. Inserto in ceramica. Pomolo su ante L 15.
Metal handle.
Ceramic insert.
Knob on doors L 15.
Tirador de metal.
Aplicación cerámica.
Pomo en puertas L 15.
Poignée en métal.
Insert en céramique.
Pommeau sur portes L 15.

Colori - COLOURS - COLORES - COLORIS

COD.	
Bronzo antico Antique bronze Bronce envejecido Bronze vieilli	B9988E

2

H 3
L 16
P 3,3
Passo 12,8



A56G Elegant


Maniglia in metallo.
Metal handle.
Tirador de metal.
Poignée en métal.

Colori - COLOURS - COLORES - COLORIS

COD.	
Nichel satinato Satin-finished nickel Nickel satiné Níquel satinado	B9729C

2

H 1,2
L 17,8
P 3,6
Passo 16



Lo schema posizionamento maniglie è visibile a fine capitolo.
The layout of handles positioning is provided at the end of the chapter.
El esquema de la posición de los tiradores puede consultarse al final del capítulo.
Le schéma d'installation des poignées est indiqué à la fin du chapitre.

Per l'applicabilità delle maniglie ai vari modelli, consultare lo schema di pagina 90.
Handle compatibility with the various models can be verified on the diagram of page 90.
La correspondencia de los tiradores a los varios modelos puede verse en el esquema de la página 90.
Pour l'applicabilité des poignées aux divers modèles, consulter le schéma à la page 90.

La legenda icone è riportata sul retro delle alette di copertina.
The icon key is indicated on the back of the cover tabs.
La leyenda de los iconos se encuentra en la parte trasera de las aletas de la portada.
La légende des icônes est reportée sur le rétro des ailettes de couverture.

L = Larghezza / Width / Ancho / Largeur
P = Profondità / Depth / Profundidad / Profondeur
H = Altezza / Height / Altura / Hauteur
Passo = Passo / Pitch / Longitud / Pas

L = Larghezza / Width / Ancho / Largeur
P = Profondità / Depth / Profundidad / Profondeur
H = Altezza / Height / Altura / Hauteur
Passo = Passo / Pitch / Longitud / Pas


La legenda icone è riportata sul retro delle alette di copertina.
The icon key is indicated on the back of the cover tabs.
La leyenda de los iconos se encuentra en la parte trasera de las aletas de la portada.
La légende des icônes est reportée sur le rétro des ailettes de couverture.

Maniglie e pomoli
 Handles and knobs
 Tiradores y pomos
 Poignées et pommeaux

A62W Epoca argento antico

Maniglia in metallo.
 Metal handle.
 Tirador de metal.
 Poignée en métal.

www.bonodesign.hu



2

H 2,4
L 17
P 2,5
Passo 16

COLORI - COLOURS - COLORES - COLORIS		COD.
Argento antico Antique silver Plata vieja Vieil argent		B9737W

A63Z Epoca nichel opaco

Maniglia in metallo.
 Metal handle.
 Tirador de metal.
 Poignée en métal.

www.bonodesign.hu



2


H 2,4
L 17
P 2,5
Passo 16

COLORI - COLOURS - COLORES - COLORIS		COD.
Nichel opaco Mat nicke Niquel matel Nichel mat		B9735L

B33U Goccia argento antico

Maniglia in metallo.
 Metal handle.
 Tirador de metal.
 Poignée en métal.

www.bonodesign.hu



1


H 11
L 2,7
P 3
Passo 96

COLORI - COLOURS - COLORES - COLORIS		COD.
Argento antico Antique silver Plata vieja Vieil argent		B9996Y

B31N Goccia bronzo antico

Maniglia in metallo.
 Metal handle.
 Tirador de metal.
 Poignée en métal.

www.bonodesign.hu



1


H 11
L 2,7
P 3
Passo 96

COLORI - COLOURS - COLORES - COLORIS		COD.
Bronzo antico Antique bronze Bronce envejecido Bronze vieilli		B9994N

B34X Goccia Pomolo argento antico

Pomolo in metallo.
 Metal knob.
 Pomo metálico.
 Pommeau en métal.

www.bonodesign.hu



1


P 3,2

COLORI - COLOURS - COLORES - COLORIS		COD.
Argento antico Antique silver Plata vieja Vieil argent		B9997D

B32R Goccia Pomolo bronzo antico

Pomolo in metallo.
 Metal knob.
 Pomo metálico.
 Pommeau en métal.

www.bonodesign.hu



1

P 3,2

COLORI - COLOURS - COLORES - COLORIS		COD.
Bronzo antico Antique bronze Bronce envejecido Bronze vieilli		B9995T

Lo schema posizionamento maniglie è visibile a fine capitolo.
 The layout of handles positioning is provided at the end of the chapter.
 El esquema de la posición de los tiradores puede consultarse al final del capítulo.
 Le schéma d'installation des poignées est indiqué à la fin du chapitre.

www.bonodesign.hu

Per l'applicabilità delle maniglie ai vari modelli, consultare lo schema di pagina 90.
 Handle compatibility with the various models can be verified on the diagram of page 90.
 La correspondencia de los tiradores a los varios modelos puede verse en el esquema de la página 90.
 Pour l'applicabilité des poignées aux divers modèles, consulter le schéma à la page 90.

www.bonodesign.hu



La legenda icone è riportata sul retro delle alette di copertina.
 The icon key is indicated on the back of the cover tabs.
 La leyenda de los iconos se encuentra en la parte trasera de las aletas de la portada.
 La légende des icônes est reportée sur le rétro des ailettes de couverture.

L = Larghezza / Width / Ancho / Largeur
 P = Profondità / Depth / Profundidad / Profondeur
 H = Altezza / Height / Altura / Hauteur
 Passo = Passo / Pitch / Longitud / Pas

L = Larghezza / Width / Ancho / Largeur
 P = Profondità / Depth / Profundidad / Profondeur
 H = Altezza / Height / Altura / Hauteur
 Passo = Passo / Pitch / Longitud / Pas

La legenda icone è riportata sul retro delle alette di copertina.
 The icon key is indicated on the back of the cover tabs.
 La leyenda de los iconos se encuentra en la parte trasera de las aletas de la portada.
 La légende des icônes est reportée sur le rétro des ailettes de couverture.



Maniglie e pomoli
Handles and knobs
Tiradores y pomos
Poignées et pommeaux

A60Q Opera argento antico

Maniglia in metallo.
Metal handle.
Tirador de metal.
Poignée en métal.

Argento antico
Antique silver
Plata vieja
Vieil argent

B9733Z

H 2,4
L 16
P 3,7
Passo 12,8

2

www.bonodesign.hu

A61T Opera bronzo opaco

Maniglia in metallo.
Metal handle.
Tirador de metal.
Poignée en métal.

Bronzo opaco
Mat bronze
Bronze mate
Bronze mat

B9731P

H 2,4
L 16
P 3,7
Passo 12,8

2

www.bonodesign.hu

A51R Oxford orizzontale peltro

Maniglia in metallo.
Metal handle.
Tirador de metal.
Poignée en métal.

Peltro
Pewter
Peltre
Etain

B9719Y

H 1,4
L 14
P 3
Passo 12,8

2

www.bonodesign.hu

A52U Oxford verticale peltro

Maniglia in metallo.
Metal handle.
Tirador de metal.
Poignée en métal.

Peltro
Pewter
Peltre
Etain

B9720D

H 14
L 1,4
P 3
Passo 12,8

1

www.bonodesign.hu

A31M Romantica oro francese

Pomolo in metallo.
Metal knob.
Pomo metálico.
Pommeau en métal.

Oro francese
French gold
Oro francés
Or français

B8262P

P 2

1

www.bonodesign.hu

A32Q Romantica peltro

Pomolo in metallo.
Metal knob.
Pomo metálico.
Pommeau en métal.

Peltro
Pewter
Peltre
Etain

B8263U

P 2

1

www.bonodesign.hu

Lo schema posizionamento maniglie è visibile a fine capitolo.
The layout of handles positioning is provided at the end of the chapter.
El esquema de la posición de los tiradores puede consultarse al final del capítulo.
Le schéma d'installation des poignées est indiqué à la fin du chapitre.

Per l'applicabilità delle maniglie ai vari modelli, consultare lo schema di pagina 90.
Handle compatibility with the various models can be verified on the diagram of page 90.
La correspondencia de los tiradores a los varios modelos puede verse en el esquema de la página 90.
Pour l'applicabilité des poignées aux divers modèles, consulter le schéma à la page 90.

La legenda icone è riportata sul retro delle alette di copertina.
The icon key is indicated on the back of the cover tabs.
La leyenda de los iconos se encuentra en la parte trasera de las aletas de la portada.
La légende des icônes est reportée sur le rétro des ailettes de couverture.

L = Larghezza / Width / Ancho / Largeur
P = Profondità / Depth / Profundidad / Profondeur
H = Altezza / Height / Altura / Hauteur
Passo = Passo / Pitch / Longitud / Pas

La legenda icone è riportata sul retro delle alette di copertina.
The icon key is indicated on the back of the cover tabs.
La leyenda de los iconos se encuentra en la parte trasera de las aletas de la portada.
La légende des icônes est reportée sur le rétro des ailettes de couverture.

L = Larghezza / Width / Ancho / Largeur
P = Profondità / Depth / Profundidad / Profondeur
H = Altezza / Height / Altura / Hauteur
Passo = Passo / Pitch / Longitud / Pas

Maniglie e pomoli
Handles and knobs
Tiradores y pomos
Poignées et pommeaux

B56W Valle New



Maniglia in metallo.
Metal handle.
Tirador de metal.
Poignée en métal.

Colori - COLOURS - COLORES - COLORIS

COD.	
Oro antico Antique gold Oro antiguo Or vieilli	B9391B

H 2
L 19,2
P 2,6
Passo 16

2

B57Z Valle pomolo New



Pomolo in metallo.
Metal knob.
Pomo metálico.
Pommeau en métal.

Colori - COLOURS - COLORES - COLORIS

COD.	
Oro antico Antique gold Oro antiguo Or vieilli	B9392G

P 2,5

1

A53X Vega orizzontale ottone antico



Maniglia in metallo.
Metal handle.
Tirador de metal.
Poignée en métal.


Colori - COLOURS - COLORES - COLORIS

COD.	
Ottone antico Brass colour antique finish Latón antiguo Cuivre vieilli	B9717N

H 1
L 13,8
P 3
Passo 12,8

2

A54A Vega verticale ottone antico



Maniglia in metallo.
Metal handle.
Tirador de metal.
Poignée en métal.

Colori - COLOURS - COLORES - COLORIS

COD.	
Ottone antico Brass colour antique finish Latón antiguo Cuivre vieilli	B9718T

H 13,8
L 1
P 3
Passo 12,8

1

A36C Vintage argento antico



Maniglia in metallo.
Metal handle.
Tirador de metal.
Poignée en métal.


Colori - COLOURS - COLORES - COLORIS

COD.	
Argento antico Silver colour antique finish Plata antigua Argent vieilli	B8241Z

H 2,4
L 13,4
P 2,8
Passo 9,6

2

A37F Vintage ottone antico



Maniglia in metallo.
Metal handle.
Tirador de metal.
Poignée en métal.

Colori - COLOURS - COLORES - COLORIS

COD.	
Ottone antico Brass colour antique finish Latón antiguo Cuivre vieilli	B8242E

H 2,4
L 13,4
P 2,8
Passo 9,6

2

Lo schema posizionamento maniglie è visibile a fine capitolo.
The layout of handles positioning is provided at the end of the chapter.
El esquema de los tiradores puede consultarse al final del capítulo.
Le schéma d'installation des poignées est indiqué à la fin du chapitre.

Per l'applicabilità delle maniglie ai vari modelli, consultare lo schema di pagina 90.
Handle compatibility with the various models can be verified on the diagram of page 90.
La correspondencia de los tiradores a los varios modelos puede verse en el esquema de la página 90.
Pour l'applicabilité des poignées aux divers modèles, consulter le schéma à la page 90.

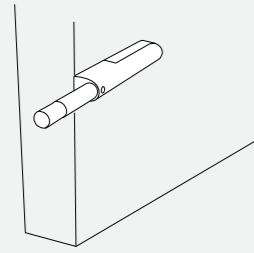
La legenda icone è riportata sul retro delle alette di copertina.
The icon key is indicated on the back of the cover tabs.
La leyenda de los iconos se encuentra en la parte trasera de las aletas de la portada.
La légende des icônes est reportée sur le rétro des ailettes de couverture.

L = Larghezza / Width / Ancho / Largeur
P = Profondità / Depth / Profundidad / Profondeur
H = Altezza / Height / Altura / Hauteur
Passo = Passo / Pitch / Longitud / Pas

L = Larghezza / Width / Ancho / Largeur
P = Profondità / Depth / Profundidad / Profondeur
H = Altezza / Height / Altura / Hauteur
Passo = Passo / Pitch / Longitud / Pas

La legenda icone è riportata sul retro delle alette di copertina.
The icon key is indicated on the back of the cover tabs.
La leyenda de los iconos se encuentra en la parte trasera de las aletas de la portada.
La légende des icônes est reportée sur le rétro des ailettes de couverture.

Push-pull



Cricchetto per apertura PUSH-PULL 1 pezzo.
 Small hydraulic jack for PUSH-PULL opening system 1 piece.
 Trinquete para apertura PUSH-PULL 1 unidad.
 Cliquet pour ouverture PUSH-PULL 1 pièce.

COLORI - COLOURS - COLORES - COLORIS

COD.

B9796S

www.bonodesign.hu

www.bonodesign.hu

Schema posizionamento maniglie

Layout of handles positioning

Esquema de colocación de tiradores

Schéma de positionnement des poignées

www.bonodesign.hu

1

Maniglia in posizione verticale/laterale sulle ante e orizzontale/centrale su cassetti, cestelli e anta lavastoviglie.

To be positioned vertically/sideways on doors and horizontally/centrally on drawer/basket fronts, door for dish washer.

Tirador en posición vertical/lateral en puertas y horizontal/central en cajones, cestos y puerta lavavajillas.

Poignée en position verticale / latérale sur les portes et horizontale / centrale sur les tiroirs, paniers et porte pour lave-vaisselle.



Anta battente
 Door
 Puerta batiente
 Porte à battant



Cassetto
 Drawer
 Cajón
 Tiroir



Cestello, vasistas, anta lavastoviglie.
 Basket, lift-up door, door for dish washer.
 Cesto, puerta abatible, puerta lavavajillas.
 Panier, porte à battant, porte pour lave-vaisselle.

2

Maniglia in posizione orizzontale/centrale su ante, cassetti e anta lavastoviglie.

To be positioned horizontally/centrally on doors and drawer/basket fronts, door for dish washer.

Tirador en posición horizontal/central en puertas, cajones y puerta lavavajillas.

Poignée en position horizontale / centrale sur les portes, les tiroirs et porte pour lave-vaisselle.



Anta battente
 Door
 Puerta batiente
 Porte à battant



Cassetto
 Drawer
 Cajón
 Tiroir



Cestello, vasistas, anta lavastoviglie.
 Basket, lift-up door, door for dish washer.
 Cesto, puerta abatible, puerta lavavajillas.
 Panier, porte à battant, porte pour lave-vaisselle.

www.bonodesign.hu

Lo schema posizionamento maniglie è visibile a fine capitolo.
 The layout of handles positioning is provided at the end of the chapter.
 El esquema de la posición de los tiradores puede consultarse al final del capítulo.
 Le schéma d'installation des poignées est indiqué à la fin du chapitre.

www.bonodesign.hu



La legenda icone è riportata sul retro delle alette di copertina.
 The icon key is indicated on the back of the cover tabs.
 La leyenda de los iconos se encuentra en la parte trasera de las aletas de la portada.
 La légende des icônes est reportée sur le rétro des ailettes de couverture.

L = Larghezza / Width / Ancho / Largeur
P = Profondità / Depth / Profundidad / Profondeur
H = Altezza / Height / Altura / Hauteur
Passo = Passo / Pitch / Longitud / Pas

Per l'applicabilità delle maniglie ai vari modelli, consultare lo schema di pagina 90.
 Handle compatibility with the various models can be verified on the diagram of page 90.
 La correspondencia de los tiradores a los varios modelos puede verse en el esquema de la página 90.
 Pour l'applicabilité des poignées aux divers modèles, consulter le schéma à la page 90.

www.bonodesign.hu

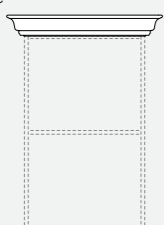
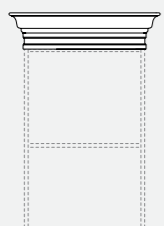
L = Larghezza / Width / Ancho / Largeur
P = Profondità / Depth / Profundidad / Profondeur
H = Altezza / Height / Altura / Hauteur
Passo = Passo / Pitch / Longitud / Pas

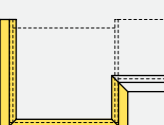
La legenda icone è riportata sul retro delle alette di copertina.
 The icon key is indicated on the back of the cover tabs.
 La leyenda de los iconos se encuentra en la parte trasera de las aletas de la portada.
 La légende des icônes est reportée sur le rétro des ailettes de couverture.

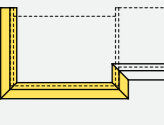
Accessori
Accessories
Accesorios
Accessoires

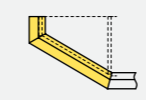
368	Cimase Cornices Cornisas Corniches	405	Mensole e accessori Shelves and accessories Repisas y accesorios Consoles et accessoires
374	Cornici sottopensile Under wall unit finishing frames Molduras bajo mueble alto Corniches sous élément haut	408	Sistemi di illuminazione a LED LED lighting systems Los sistemas de iluminación LED Systèmes d'éclairage LED
376	Cornici sottotop Under-top finishing frames Molduras bajo encimera Corniches sous-top	409	Appendioggetti 'Easy' 'Easy' wall unit accessories Barra para utensilios 'Easy' Porte-objets 'Easy'
378	Zoccoli e raccordi Plinths and fittings Rodapiés y uniones Plinthes et raccords	410	Appendioggetti sottopensile 'Stark' 'Stark' wall unit accessories Barra para utensilios 'Stark' Porte-objets 'Stark'
382	Zoccoli a rilievo e raccordi Embossed plinths and joints Rodapiés en relieve y uniones Plinthes à relief et raccords	412	Appendioggetti sottopensile Under wall unit accessories Barra para utensilios Porte-objets sous-élément haut
386	Piedini a vista Feet on view Pies visibles Pieds visibles	415	Accessori per cassetti/cestelli con sponde metalliche e guide ad estrazione totale frenate Accessories for drawers/drawers with metallic edges and total extraction braking guides Accesorios para cajones/cestos con lados metálicos y guías de extracción total frenadas Accessoires pour tiroirs/paniers avec bords en métal et glissières à sortie totale avec butée d'arrêt
387	Basamenti 'Metal' 'Metal' bases Bases 'Metal' Bases 'Metal'	420	Accessori Accessories Accesorios Accessoires
388	Tamponamenti per base Base unit filler strips and panels Elementos de relleno para bajo Remplissages pour élément bas	424	Ricambi Spare parts Repuestos Pièces de rechange
391	Tamponamenti per pensili Wall unit filler strips and panels Elementos de relleno para altos Remplissages pour éléments hauts	429	Ripiani Sp 1,8 Inner shelves Th 1,8 Baldas Esp 1,8 Étagères Ep 1,8
394	Tamponamenti per pensili cappa Hood wall unit filler strips and panels Elementos de relleno para módulos de campana Remplissages pour éléments hauts hotte	432	Pannelli Panels Paneles Panneaux
395	Tamponamenti per colonne Filler strips and panels for tall units Elementos de relleno para columnas Remplissages pour colonnes	433	Bordi sfusi e vernici per ritocchi Edgings and varnishes for touch-up Bordes en rollo y pinturas para retoques Bords vendus séparément et peintures pour retouches
398	Fianchi funzionali On-view side panels Laterales funcionales Côtés fonctionnels	434	Vernici per ritocchi Varnishes for touch-up Pinturas para retoques Peintures pour retouches
399	Colonnine per basi Tall filler panel for base units Columnitas para muebles bajos Colonnnettes pour éléments bas	435	Frontali sfusi Single front panels Frentes sueltas Façades vendues séparément
400	Colonnine per penisole Tall filler panel for peninsula units Columnitas para penínsulas Colonnnettes pour îlots		
401	Colonnine per pensili Tall filler panel for wall units Columnitas para muebles altos Colonnnettes pour éléments hauts		
402	Colonnine per colonne Tall filler panel for tall units Columnitas para columnas Colonnnettes pour colonnes		
404	Pannelli retro base Panels for base unit rear Paneles posteriores para base Panneaux arrière base		

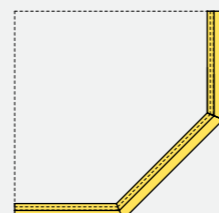
Cimase
Cornices
Cornisas
Corniches

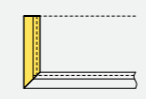
<p>Singola / Single / Simple / Simple</p> 	<p>Cimasa frontale In MDF rivestito, colori anta. Cimasa 'rialzata' formata da 2 cimase sovrapposte: cimasa inferiore (sez. C2) e cimasa 'singola' (sez. C1) superiore, fornite separate.</p> <p>Prezzo al metro lineare. L max mt 3,6.</p>	<p>Front cornice Made in coated MDF, door colours. 'Raised' cornice consisting of two overlapping cornices: bottom cornice (sect. C2) and top 'single' cornice (sect. C1), provided separately.</p> <p>Price per linear metre. Max. length 3.6 m.</p>	<p>DIMENSIONI - DIMENSIONS - DIMENSIONES - DIMENSIONS</p> <table border="1"> <thead> <tr> <th colspan="2"></th> <th colspan="2">COD.</th> </tr> </thead> <tbody> <tr> <td>Singola / Single / Simple / Simple</td> <td>H 7,8</td> <td>Q0780Y</td> <td></td> </tr> <tr> <td>Rialzata / Raised / Realzada / Rehaussée</td> <td>H 13,8</td> <td>Q1880D</td> <td></td> </tr> </tbody> </table>			COD.		Singola / Single / Simple / Simple	H 7,8	Q0780Y		Rialzata / Raised / Realzada / Rehaussée	H 13,8	Q1880D	
			COD.												
Singola / Single / Simple / Simple	H 7,8	Q0780Y													
Rialzata / Raised / Realzada / Rehaussée	H 13,8	Q1880D													
<p>Rialzata / Raised / Realzada / Rehaussée</p> 	<p>Cornisa frontal De MDF revestido, colores de puerta. Cornisa realzada formada por 2 cornisas superpuestas: cornisa inferior (sec. C2) y cornisa simple (sec. C1) superior, suministradas por separado.</p> <p>Precio por metro lineal. L máx. 3,6 m.</p>	<p>Moulure avant En MDF revêtu, mêmes couleurs que la porte. Moulure 'rehaussée' formée de deux moulures superposées: moulure inférieure (sect. C2) et moulure 'simple' (sect. C1) supérieure, fournies séparées.</p> <p>Prix au mètre linéaire. L maxi 3,6 m.</p>													

	<p>Kit cimase per colonna L 60 P 59. Colori anta. (In figura elemento Sx).</p>	<p>Cornices Kit for column L 60 D 59. Door colours. (In drawing: L element).</p>	<p>DIMENSIONI - DIMENSIONS - DIMENSIONES - DIMENSIONS</p> <table border="1"> <thead> <tr> <th colspan="2"></th> <th colspan="2">COD.</th> </tr> </thead> <tbody> <tr> <td>Singola / Single / Simple / Simple</td> <td>H 7,8</td> <td>Q1850R</td> <td></td> </tr> <tr> <td>Rialzata / Raised / Realzada / Rehaussée</td> <td>H 13,8</td> <td>Q1886M</td> <td></td> </tr> </tbody> </table>			COD.		Singola / Single / Simple / Simple	H 7,8	Q1850R		Rialzata / Raised / Realzada / Rehaussée	H 13,8	Q1886M	
			COD.												
Singola / Single / Simple / Simple	H 7,8	Q1850R													
Rialzata / Raised / Realzada / Rehaussée	H 13,8	Q1886M													
	<p>Kit cornisas para columna L 60 P 59. Colores de puerta. (En la figura elemento izq.).</p>	<p>Kit moulures pour colonne L 60 P 59. Mêmes couleurs que la porte. (Sur la figure, élément gche).</p>													

	<p>Kit cimase per pensile copriboilier L 60 P 45. Colori anta. (In figura elemento Sx).</p>	<p>Cornices Kit for wall boiler cabinet L 60 D 45. Door colours. (In drawing: L element).</p>	<p>DIMENSIONI - DIMENSIONS - DIMENSIONES - DIMENSIONS</p> <table border="1"> <thead> <tr> <th colspan="2"></th> <th colspan="2">COD.</th> </tr> </thead> <tbody> <tr> <td>Singola / Single / Simple / Simple</td> <td>H 7,8</td> <td>Q0790C</td> <td></td> </tr> <tr> <td>Rialzata / Raised / Realzada / Rehaussée</td> <td>H 13,8</td> <td>Q1885F</td> <td></td> </tr> </tbody> </table>			COD.		Singola / Single / Simple / Simple	H 7,8	Q0790C		Rialzata / Raised / Realzada / Rehaussée	H 13,8	Q1885F	
			COD.												
Singola / Single / Simple / Simple	H 7,8	Q0790C													
Rialzata / Raised / Realzada / Rehaussée	H 13,8	Q1885F													
	<p>Kit cornisas para mueble alto para caldera L 60 P 45. Colores de puerta. (En la figura elemento izq.).</p>	<p>Kit moulures pour élément haut cache-chaudière L 60 P 45. Mêmes couleurs que la porte. (Sur la figure, élément gche).</p>													

	<p>Kit cimase per pensile terminale Colori anta. (In figura elemento Sx).</p>	<p>Cornices kit for end wall unit Door colours. (In drawing: L element).</p>	<p>DIMENSIONI - DIMENSIONS - DIMENSIONES - DIMENSIONS</p> <table border="1"> <thead> <tr> <th colspan="2"></th> <th colspan="2">COD.</th> </tr> </thead> <tbody> <tr> <td>Singola / Single / Simple / Simple</td> <td>H 7,8</td> <td>Q0782K</td> <td></td> </tr> <tr> <td>Rialzata / Raised / Realzada / Rehaussée</td> <td>H 13,8</td> <td>Q1889C</td> <td></td> </tr> </tbody> </table>			COD.		Singola / Single / Simple / Simple	H 7,8	Q0782K		Rialzata / Raised / Realzada / Rehaussée	H 13,8	Q1889C	
			COD.												
Singola / Single / Simple / Simple	H 7,8	Q0782K													
Rialzata / Raised / Realzada / Rehaussée	H 13,8	Q1889C													
	<p>Kit cornisas para mueble alto terminal Colores de puerta. (En la figura elemento izq.).</p>	<p>Kit moulures pour élément haut terminal Mêmes couleurs que la porte. (Sur la figure, élément gche).</p>													

	<p>Kit cimase cabina angolo. Colori anta.</p>	<p>Cornices kit for corner walk-in wardrobe. Door colours.</p>	<p>DIMENSIONI - DIMENSIONS - DIMENSIONES - DIMENSIONS</p> <table border="1"> <thead> <tr> <th colspan="2"></th> <th colspan="2">COD.</th> </tr> </thead> <tbody> <tr> <td>Singola / Single / Simple / Simple</td> <td>H 7,8</td> <td>Q1855T</td> <td></td> </tr> <tr> <td>Rialzata / Raised / Realzada / Rehaussée</td> <td>H 13,8</td> <td>Q1894E</td> <td></td> </tr> </tbody> </table>			COD.		Singola / Single / Simple / Simple	H 7,8	Q1855T		Rialzata / Raised / Realzada / Rehaussée	H 13,8	Q1894E	
			COD.												
Singola / Single / Simple / Simple	H 7,8	Q1855T													
Rialzata / Raised / Realzada / Rehaussée	H 13,8	Q1894E													
	<p>Kit cornisas cabina ángulo. Colores de puerta.</p>	<p>Kit moulures dressing d'angle. Mêmes couleurs que la porte.</p>													

	<p>Kit cimasa Laterale. Colori anta. (In figura elemento Sx).</p>	<p>Side cornice kit. Door colours. (In drawing: L element).</p>	<p>DIMENSIONI - DIMENSIONS - DIMENSIONES - DIMENSIONS</p> <table border="1"> <thead> <tr> <th colspan="2"></th> <th colspan="2">COD.</th> </tr> </thead> <tbody> <tr> <td>Pensile / Wall unit / Alto / Haut</td> <td>Singola / Single / Simple / Simple</td> <td>H 7,8</td> <td>Q0783Q</td> </tr> <tr> <td></td> <td>Rialzata / Raised / Realzada / Rehaussée</td> <td>H 13,8</td> <td>Q1881K</td> </tr> <tr> <td>Pensile P 45 / Wall unit Dpt 45 / Alto P 45 / Haut P 45</td> <td>Singola / Single / Simple / Simple</td> <td>H 7,8</td> <td>Q0785A</td> </tr> <tr> <td></td> <td>Rialzata / Raised / Realzada / Rehaussée</td> <td>H 13,8</td> <td>Q1882Q</td> </tr> <tr> <td>Colonna / Tall unit / Columna / Colonne</td> <td>Singola / Single / Simple / Simple</td> <td>H 7,8</td> <td>Q1851W</td> </tr> <tr> <td></td> <td>Rialzata / Raised / Realzada / Rehaussée</td> <td>H 13,8</td> <td>Q1883V</td> </tr> </tbody> </table>			COD.		Pensile / Wall unit / Alto / Haut	Singola / Single / Simple / Simple	H 7,8	Q0783Q		Rialzata / Raised / Realzada / Rehaussée	H 13,8	Q1881K	Pensile P 45 / Wall unit Dpt 45 / Alto P 45 / Haut P 45	Singola / Single / Simple / Simple	H 7,8	Q0785A		Rialzata / Raised / Realzada / Rehaussée	H 13,8	Q1882Q	Colonna / Tall unit / Columna / Colonne	Singola / Single / Simple / Simple	H 7,8	Q1851W		Rialzata / Raised / Realzada / Rehaussée	H 13,8	Q1883V
			COD.																												
Pensile / Wall unit / Alto / Haut	Singola / Single / Simple / Simple	H 7,8	Q0783Q																												
	Rialzata / Raised / Realzada / Rehaussée	H 13,8	Q1881K																												
Pensile P 45 / Wall unit Dpt 45 / Alto P 45 / Haut P 45	Singola / Single / Simple / Simple	H 7,8	Q0785A																												
	Rialzata / Raised / Realzada / Rehaussée	H 13,8	Q1882Q																												
Colonna / Tall unit / Columna / Colonne	Singola / Single / Simple / Simple	H 7,8	Q1851W																												
	Rialzata / Raised / Realzada / Rehaussée	H 13,8	Q1883V																												
	<p>Kit cornisa laterale. Colores de puerta. (En la figura elemento izq.).</p>	<p>Kit moulure latérale. Mêmes couleurs que la porte. (Sur la figure, élément gche).</p>																													

www.bonodesign.hu

www.bonodesign.hu



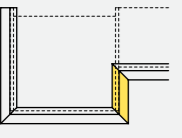
La legenda icone è riportata sul retro delle alette di copertina.
The icon key is indicated on the back of the cover tabs.
La leyenda de los iconos se encuentra en la parte trasera de las aletas de la portada.
La légende des icônes est reportée sur le rétro des ailettes de couverture.

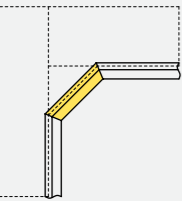
L = Larghezza / Width / Ancho / Largeur
P = Profondità / Depth / Profundidad / Profondeur
H = Altezza / Height / Altura / Hauteur
Sp = Spessore / Thickness / Espesor / Épaisseur



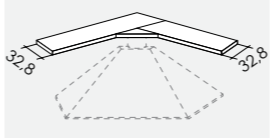
La legenda icone è riportata sul retro delle alette di copertina.
The icon key is indicated on the back of the cover tabs.
La leyenda de los iconos se encuentra en la parte trasera de las aletas de la portada.
La légende des icônes est reportée sur le rétro des ailettes de couverture.

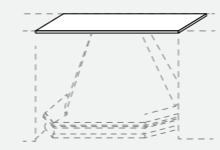
L = Larghezza / Width / Ancho / Largeur
P = Profondità / Depth / Profundidad / Profondeur
H = Altezza / Height / Altura / Hauteur
Sp = Spessore / Thickness / Espesor / Épaisseur

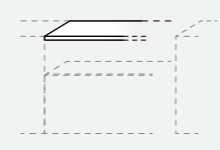
	Kit cimasa di raccordo colonna-pensile Colori anta. (In figura elemento Dx).	Joint cornice kit column-wall unit Door colours. (In drawing: R element).	DIMENSIONI - DIMENSIONS - DIMENSIONES - DIMENSIONS	COD.	
	Kit cornisa de unión columna-mueble alto Colores de puerta. (En la figura elemento der.)	Kit moulure de raccord colonne-élément haut Mêmes couleurs que la porte. (Sur la figure, élément dt).	Singola / Single Simple / Simple	H 7,8	Q1852B
			Rialzata / Raised Realzada / Rehaussée	H 13,8	Q1884A

	Kit cimasa di raccordo per cappa angolo Colori anta.	Joint cornice kit for corner hood Door colours.	DIMENSIONI - DIMENSIONS - DIMENSIONES - DIMENSIONS	COD.	
	Kit cornisa de unión para campana ángulo Colores de puerta.	Kit moulure de raccord pour hotte d'angle Mêmes couleurs que la porte.	Singola / Single Simple / Simple	H 7,8	Q0789X
			Rialzata / Raised Realzada / Rehaussée	H 13,8	Q1887S

Singola Single Simple Simple Rialzata Raised Realzada Rehaussée	Testata per cornice soprapensile In massello, sagomato come cornici. Colori e finitura anta.	Front element for wall unit top finishing frame Made in solid wood, shaped same as the cornices. Colours and finishings same as door.	DIMENSIONI - DIMENSIONS - DIMENSIONES - DIMENSIONS	COD.	
	Terminal para moldura sobre mueble alto En madera maciza, perfilado como molduras. Colores y acabado puerta.	Tête pour corniche sur élément haut En bois massif, façonné comme les corniches. Mêmes couleurs et finitions que la porte.	Singola / Single Simple / Simple	H 7,8	Q1858K
			Rialzata / Raised Realzada / Rehaussée	H 13,8	Q1897W

	Cappello di chiusura per cappa angolo Sp 1,8 <i>Struttura a colore integrale (vedi pag. 'Colorazioni cassa').</i>	Corner hood covering shelf Th 1.8 <i>Structure in full colour (see page 'Carcase colours').</i>	DIMENSIONI - DIMENSIONS - DIMENSIONES - DIMENSIONS	COD.
	Panel superior de cierre para campana rinconera Esp. 1,8 <i>Estructura de color integral (vea pág. 'Colores estructura').</i>	Panneau supérieur de fermeture pour hotte d'angle Ep. 1,8 <i>Structure à couleur intégrale (voir page 'Coloration de la structure').</i>		

	Cappello chiusura cappa P 32,8 Sp 1,8 <i>Struttura a colore integrale (vedi pag. 'Colorazioni cassa').</i>	Hood covering shelf Dpt 32,8 Th 1.8 <i>Structure in full colour (see page 'Carcase colours').</i>	DIMENSIONI - DIMENSIONS - DIMENSIONES - DIMENSIONS	COD.
	Panel superior cierre campana P 32,8 Esp 1,8 <i>Estructura de color integral (vea pág. 'Colores estructura').</i>	Panneau supérieur de fermeture pour hotte P 32,8 Ep. 1,8 <i>Structure à couleur intégrale (voir page 'Coloration de la structure').</i>	L 60	
		L 90		Q0787M

	Cappello chiusura a misura Prezzo al metro. L Max 1,8 m P 32,8 Sp 1,8 <i>Struttura a colore integrale (vedi pag. 'Colorazioni cassa').</i>	Custom-made hood covering shelf Price per meter. Max W 1.8 m Dpt 32,8 Th 1.8 <i>Structure in full colour (see page 'Carcase colours').</i>	DIMENSIONI - DIMENSIONS - DIMENSIONES - DIMENSIONS	COD.
	Panel superior cierre a medida Precio por metro. A máx 1,8 m P 32,8 Esp 1,8 <i>Estructura de color integral (vea pág. 'Colores estructura').</i>	Panneau supérieur de fermeture sur mesure Prix au mètre. L Max. 1,8 m P 32,8 Ep. 1,8 <i>Structure à couleur intégrale (voir page 'Coloration de la structure').</i>		



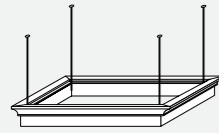
La legenda icone è riportata sul retro delle alette di copertina.
The icon key is indicated on the back of the cover tabs.
La leyenda de los iconos se encuentra en la parte trasera de las aletas de la portada.
La légende des icônes est reportée sur le rétro des ailettes de couverture.

L = Larghezza / Width / Ancho / Largeur
P = Profondità / Depth / Profundidad / Profondeur
H = Altezza / Height / Altura / Hauteur
Sp = Spessore / Thickness / Espesor / Épaisseur



La legenda icone è riportata sul retro delle alette di copertina.
The icon key is indicated on the back of the cover tabs.
La leyenda de los iconos se encuentra en la parte trasera de las aletas de la portada.
La légende des icônes est reportée sur le rétro des ailettes de couverture.

L = Larghezza / Width / Ancho / Largeur
P = Profondità / Depth / Profundidad / Profondeur
H = Altezza / Height / Altura / Hauteur
Sp = Spessore / Thickness / Espesor / Épaisseur



Rastrelliera 70 x 120

Struttura in massello di frassino, colore e finitura anta. Barre appendioggetti trasversali e tiranti regolabili in finitura ottone anticato.
Cimasa superiore colore anta.

Rack 70 x 120

Solid ash wood frame, colour and finish of door. Crossways hanging bars and adjustable tie-rods in antique finish brass. Top cornice, same colour as door.

Soposte portautensilios 70 x 120

Estructura de madera maciza de fresno, color y acabado puerta. Barras portaobjetos transversales y tirantes regulables acabado latón envejecido.
Cornisa superior color puerta.

Râtelier 70 x 120

Structure en bois massif de frêne, même finition et même coloris que la porte. Barres transversales porte-objets et tirants réglables, finition cuivre vieilli.
Corniche supérieure même coloris que la porte.


DIMENSIONI - DIMENSIONS - DIMENSIONES - DIMENSIONS		COD.
		Q1859Q

Colori disponibili per cimasa singola
Available colours for single cornice
Colores disponibles para cornisa simple
Couleurs disponibles pour corniche simple



	NB3Q Naturale bianco	NA5T Naturale avorio	ND1X Naturale Dorian	NV5T Naturale verde	RC7H Rovere crudo	BA5T Bianco anticato	GD3Q Grigio Dorian anticato	GS7H Grigio salsbia anticato	SS1X Siena scuro	NE1X Naturale gessato	NS9L Naturale bianco silver	NG7H Naturale avorio gold	OS4J Orzo scuro
MIDA													
SINFONIA													
OPERA													
ARMONIA													

Colori disponibili per cimasa rialzata
Available colours for raised cornice
Colores disponibles para cornisa realzada
Couleurs disponibles pour corniche rehaussée



	NB3Q Naturale bianco	NA5T Naturale avorio	NE1X Naturale gessato	NS9L Naturale bianco silver	NG7H Naturale avorio gold	OS4J Orzo scuro
OPERA						
ARMONIA						

www.bonodesign.hu

www.bonodesign.hu

www.bonodesign.hu

www.bonodesign.hu

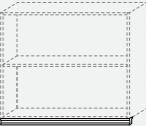
La legenda icone è riportata sul retro delle alette di copertina.
The icon key is indicated on the back of the cover tabs.
La leyenda de los iconos se encuentra en la parte trasera de las aletas de la portada.
La légende des icônes est reportée sur le rétro des ailettes de couverture.

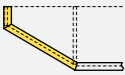
L = Larghezza / Width / Ancho / Largeur
P = Profondità / Depth / Profundidad / Profondeur
H = Altezza / Height / Altura / Hauteur
Sp = Spessore / Thickness / Espesor / Épaisseur

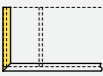
L = Larghezza / Width / Ancho / Largeur
P = Profondità / Depth / Profundidad / Profondeur
H = Altezza / Height / Altura / Hauteur
Sp = Spessore / Thickness / Espesor / Épaisseur

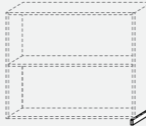
La legenda icone è riportata sul retro delle alette di copertina.
The icon key is indicated on the back of the cover tabs.
La leyenda de los iconos se encuentra en la parte trasera de las aletas de la portada.
La légende des icônes est reportée sur le rétro des ailettes de couverture.

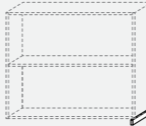
Cornici sottopensile
Under wall unit finishing frames
Molduras bajo mueble alto
Corniches sous élément haut

	<p>Cornice sottopensile In md (sezione HxL 40x42) rivestito. Colori anta. Prezzo al metro. L max 3,4 m</p>	<p>Under wall unit finishing frame Made in covered MDF (section HxL 40x42). Door colours. Price per metre. Max. length 3,4 m</p>	<p>DIMENSIONI - DIMENSIONS - DIMENSIONES - DIMENSIONS</p>		<p>COD.</p>	
			H 4	W4620K		

	<p>Kit cornici per pensile terminale Colori anta. (In figura elemento sx)</p>	<p>Finishing frame kit for end wall unit Door colours. (In drawing: L element).</p>	<p>DIMENSIONI - DIMENSIONS - DIMENSIONES - DIMENSIONS</p>		<p>COD.</p>	
			H 4	W4623A		

	<p>Kit cimasa Laterale Colori anta. (In figura elemento sx)</p>	<p>Side cornice kit Door colours. (In drawing: L element).</p>	<p>DIMENSIONI - DIMENSIONS - DIMENSIONES - DIMENSIONS</p>		<p>COD.</p>	
			H 4	W4621Q		

	<p>Testata per cornice sottopensile In massello (sez. 40x18 mm). Colori e finitura anta.</p>	<p>Front element for under wall unit finishing frame In solid wood (sect. 40x18 mm). Door colours and finishing.</p>	<p>DIMENSIONI - DIMENSIONS - DIMENSIONES - DIMENSIONS</p>		<p>COD.</p>	
			P 35,2	W4626S		

	<p>Terminal para moldura bajo mueble alto En madera maciza (sec. 40x18 mm). Colores y acabado puerta.</p>	<p>Tête pour corniche sous élément haut En bois massif (sect. 40x18 mm). Mêmes couleurs et finitions que la porte.</p>	<p>DIMENSIONI - DIMENSIONS - DIMENSIONES - DIMENSIONS</p>		<p>COD.</p>	
			P 45,6	W4627X		

Colori disponibili per cornici sottopensile
Available colours for under wall unit finishing frames
Colores disponibles para molduras bajo mueble alto
Couleurs disponibles pour corniches sous élément haut


	NB3Q Naturale bianco	NA5T Naturale avorio	ND1X Naturale Doñan	NV5T Naturale verde	RC7H Rovere crudo	BA5T Bianco anticato	GD3Q Grigio Dorian anticato	GS7H Grigio sabbia anticato	SS1X Siena scuro	NE1X Naturale gessato	NS9L Naturale bianco silver	NG7H Naturale avorio gold	OS4J Orzo scuro
MIDA													
SINFONIA													
OPERA													
ARMONIA													

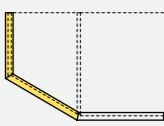
www.bonodesign.hu

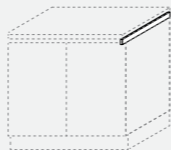
www.bonodesign.hu

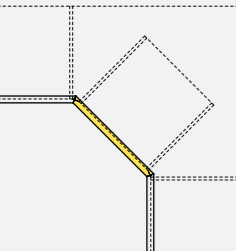
Cornici sottotop
Under-top finishing frames
Molduras bajo encimera
Corniches sous-top

		DIMENSIONI - DIMENSIONS - DIMENSIONES - DIMENSIONS		COD.	
 <p>Cornice sottotop In mdf (sezione HxL 40x42 mm) rivestito. Colori anta.</p> <p>Prezzo al metro. L max 3,4 mt.</p>	<p>Under-top finishing frame Made in covered MDF (section HxL 40x42). Door colours.</p> <p>Prix per metre. Max. length 3.4 m.</p>	H 4		W4630P	
	<p>Moldura bajo encimera De mdf (sección HxL 40x42 mm) revestido. Colores de puerta.</p> <p>Precio por metro. L máx. 3.4 m.</p>	<p>Corniche sous-top En MDF (section HxL 40x42 mm) revêtu. Mêmes couleurs que la porte.</p> <p>Prix au mètre. L maxi 3.4 m.</p>			

		DIMENSIONI - DIMENSIONS - DIMENSIONES - DIMENSIONS		COD.	
 <p>Kit cornici laterali sottotop In mdf (sezione HxL 40x42 mm) rivestito, tagliato a misura. Colori anta. (In figura elemento Sx).</p>	<p>Under-top side finishing frames Made in coated MDF (section HxL 40x42 mm), cut to size. Door colours. (In drawing: L element).</p>				
	<p>Kit molduras laterales bajo encimera De MDF (sección HxL 40x42 mm) revestido, cortado a medida. Colores de puerta. (En la figura elemento izq.).</p>	<p>Kit corniches latérales sous-top En MDF (section HxL 40x42 mm) revêtu, découpé sur mesure. Mêmes couleurs que la porte. (Sur la figure, élément gche).</p>			

		DIMENSIONI - DIMENSIONS - DIMENSIONES - DIMENSIONS		COD.	
 <p>Kit cornici sottotop per base terminale In mdf (sezione HxL 40x42 mm) rivestito, tagliato a misura. Colori anta. (In figura elemento Sx).</p>	<p>Under-top finishing frames for end base unit Made in coated MDF (section HxL 40x42 mm), cut to size. Door colours. (In drawing: L element).</p>	H 4		W4638G	
	<p>Kit molduras bajo encimera para mueble bajo terminal De mdf (sección HxL 40x42 mm) revestido, cortado a medida. Colores de puerta. (En la figura elemento izq.).</p>	<p>Kit corniches sous-top élément bas terminal En MDF (section HxL 40x42 mm) revêtu, découpé sur mesure. Mêmes couleurs que la porte. (Sur la figure, élément gche).</p>			

		DIMENSIONI - DIMENSIONS - DIMENSIONES - DIMENSIONS		COD.	
 <p>Testata per cornice sottotop In massello (sezione 40x18 mm). Colori e finitura anta.</p>	<p>Front element for under top finishing frame In solid wood (section 40x18 mm) Door colours and finishing.</p>				
	<p>Terminal para moldura bajo encimera En madera maciza (sec. 40x18 mm). Colores y acabado puerta.</p>	<p>Tête pour corniche sous-top En bois massif (section 40x18 mm). Mêmes couleurs et finitions que la porte.</p>			

		DIMENSIONI - DIMENSIONS - DIMENSIONES - DIMENSIONS		COD.	
 <p>Kit cornici sottotop per cottura angolo In mdf (sezione HxL 40x42 mm) rivestito, tagliato a misura. Colori anta.</p>	<p>Under-top finishing frames for corner hob Made in coated MDF (section HxL 40x42 mm), cut to size. Door colours.</p>	H 4		W4636W	
	<p>Kit molduras bajo encimera para cocción ángulo De mdf (sección HxL 40x42 mm) revestido, cortado a medida. Colores de puerta.</p>	<p>Kit corniches sous-top pour zone de cuisson d'angle En MDF (section HxL 40x42 mm) revêtu, découpé sur mesure. Mêmes couleurs que la porte.</p>			

		DIMENSIONI - DIMENSIONS - DIMENSIONES - DIMENSIONS												COD.		
Cornici sottotop Under-top finishing frames Molduras bajo encimera Corniches sous-top		NB3Q Naturale bianco	NA5T Naturale avorio	ND1X Naturale Dorian	NV5T Naturale verde	RC7H Rovere crudo	BA5T Bianco anticato	GD3Q Grigio Dorian anticato	GS7H Grigio sabbia anticato	SS1X Siena scuro	NE1X Naturale gessato	NS9L Naturale bianco silver	NG7H Naturale avorio gold	OS4J Orzo scuro		
MIDA																
SINFONIA																
OPERA																
ARMONIA																

www.bonodesign.hu

www.bonodesign.hu

La legenda icone è riportata sul retro delle alette di copertina.
The icon key is indicated on the back of the cover tabs.
La leyenda de los iconos se encuentra en la parte trasera de las aletas de la portada.
La légende des icônes est reportée sur le rétro des ailettes de couverture.

L = Larghezza / Width / Ancho / Largeur
P = Profondità / Depth / Profundidad / Profondeur
H = Altezza / Height / Altura / Hauteur
Sp = Spessore / Thickness / Espesor / Épaisseur

L = Larghezza / Width / Ancho / Largeur
P = Profondità / Depth / Profundidad / Profondeur
H = Altezza / Height / Altura / Hauteur
Sp = Spessore / Thickness / Espesor / Épaisseur

La legenda icone è riportata sul retro delle alette di copertina.
The icon key is indicated on the back of the cover tabs.
La leyenda de los iconos se encuentra en la parte trasera de las aletas de la portada.
La légende des icônes est reportée sur le rétro des ailettes de couverture.

Accessori
Accessories
Accesorios
Accessoires

Zoccoli e raccordi

Plinths and fittings

Rodapiés y uniones

Plinthes et raccords

Zoccolo frontale Prezzo al metro lineare. L Max 5 m.		Front plinth Price per linear meter. Max W 5 m.		FINITURE - FINISHES - ABACADOS - FINITIONS		COD.	
H 15		Ht 15			Q0756T		
					Q0756T		
					Q0756T		
					Q3756Z		
Rodapié frontal Precio por metro lineal. A Máx 5 m.		Socle frontal Prix par mètre. L max. 5 m.					
H 15		H 15					

Zoccolo laterale per isola centrale Completo di agganci e raccordo angolare.		Side plinth for island base units Complete with hooks and corner connection.		FINITURE - FINISHES - ABACADOS - FINITIONS		COD.	
H 15 P 120		Ht 15 Dpt 120			Q1771B		
					Q1771B		
					Q1771B		
					Q3791Q		
Rodapié lateral para isla central Provisto de enganches y unión angular.		Socle latéral pour îlot central Muni d'accrochages et de raccord d'angle.					
H 15 P 120		H 15 P 120					

Zoccolo laterale per basi e colonne P 59 Completo di accessori e raccordo angolare.		Side plinth for base units and tall units Dpt 59 Complete with accessories and corner connection.		FINITURE - FINISHES - ABACADOS - FINITIONS		COD.	
H 15		Ht 15			Q1770W		
					Q1770W		
					Q1770W		
					Q3790K		
Rodapié lateral para bases y columnas P 59 Provisto de accesorios y unión angular.		Socle latéral pour bases et colonnes P 59 Muni d'accessoires et de raccord d'angle.					
H 15		H 15					

Zoccolo base terminale Completo di agganci e raccordo angolare.		Plinth for end base unit Complete with hooks and corner connection.		FINITURE - FINISHES - ABACADOS - FINITIONS		COD.	
H 15		Ht 15			Q1759M		
					Q1759M		
					Q1759M		
					Q3759R		
Rodapié bajo terminal Provisto de enganches y unión angular.		Socle base terminale Muni d'accrochages et de raccord d'angle.					
H 15		H 15					

Zoccolo laterale per basi e colonne P 34,8 Completo di accessori e raccordo angolare.		Side plinth for base units and tall units Dpt 34,8 Complete with accessories and corner connection.		FINITURE - FINISHES - ABACADOS - FINITIONS		COD.	
H 15		Ht 15			Q1758F		
					Q1758F		
					Q1758F		
					Q3757E		
Rodapié lateral para bases y columnas P 34,8 Provisto de accesorios y unión angular.		Socle latéral pour bases et colonnes P 34,8 Muni d'accessoires et de raccord d'angle.					
H 15		H 15					

Zoccolo cottura/lavaggio ad angolo e cabina ad angolo Completo di agganci e raccordo angolare.		Corner cooking/washing and corner walk-in wardrobe plinth Complete with hooks and corner connection.		FINITURE - FINISHES - ABACADOS - FINITIONS		COD.	
H 15		Ht 15			Q1760S		
					Q1760S		
					Q1760S		
					Q3760W		
					Q1765U		
					Q1765U		
					Q1765U		
					Q3765Y		
Rodapié placa de cocción/fregadero en ángulo y cabina ángulo Provisto de enganches y unión angular.		Plinthe pour coin cuisine/lavage d'angle et dressing d'angle Muni d'accrochages et de raccord d'angle.					
H 15		H 15					

I colori disponibili per zoccoli e raccordi sono visibili a fine capitolo.
The colours available for plinths and accessories are fittings at the end of the chapter.
Los colores disponibles para los rodapiés y los uniones pueden consultarse al final del capítulo.
Les couleurs disponibles pour les plinthes et les raccords sont indiquées à la fin du chapitre.

www.bonodesign.hu

www.bonodesign.hu



La legenda icone è riportata sul retro delle alette di copertina.
The icon key is indicated on the back of the cover tabs.
La leyenda de los iconos se encuentra en la parte trasera de las aletas de la portada.
La légende des icônes est reportée sur le rétro des ailettes de couverture.

L = Larghezza / Width / Ancho / Largeur
P = Profondità / Depth / Profundidad / Profondeur
H = Altezza / Height / Altura / Hauteur
Sp = Spessore / Thickness / Espesor / Épaisseur

L = Larghezza / Width / Ancho / Largeur
P = Profondità / Depth / Profundidad / Profondeur
H = Altezza / Height / Altura / Hauteur
Sp = Spessore / Thickness / Espesor / Épaisseur

La legenda icone è riportata sul retro delle alette di copertina.
The icon key is indicated on the back of the cover tabs.
La leyenda de los iconos se encuentra en la parte trasera de las aletas de la portada.
La légende des icônes est reportée sur le rétro des ailettes de couverture.

Accessori
Accessories
Accesorios
Accessoires

Zoccoli e raccordi

Plinths and fittings
Rodapiés y uniones
Plinthes et raccords

Giunto lineare per zoccolo		Linear connection for plinth		FINITURE - FINISHES - ABACADOS - FINITIONS		COD.	
H 15		Ht 15		Std	B8505P		
				Al	B8505P		
				Al	B8505P		
				Alm	B8525X		

Raccordo 90° per zoccolo		Connection 90° for plinth		FINITURE - FINISHES - ABACADOS - FINITIONS		COD.	
H 15		Ht 15		Std	B8504H		
				Al	B8504H		
				Al	B8504H		
				Alm	B8524S		

Raccordo 135° per zoccolo		Connection 135° for plinth		FINITURE - FINISHES - ABACADOS - FINITIONS		COD.	
H 15		Ht 15		Std	B8506U		
				Al	B8506U		
				Al	B8506U		
				Alm	B8526C		

I colori disponibili per zoccoli e raccordi sono visibili a fine capitolo.
The colours available for plinths and accessories are fittings at the end of the chapter.
Los colores disponibles para los rodapiés y las uniones pueden consultarse al final del capítulo.
Les couleurs disponibles pour les plinthes et les raccords sont indiquées à la fin du chapitre.

www.bonodesign.hu

La legenda icone è riportata sul retro delle alette di copertina.
The icon key is indicated on the back of the cover tabs.
La leyenda de los iconos se encuentra en la parte trasera de las aletas de la portada.
La légende des icônes est reportée sur le rétro des ailettes de couverture.

L = Larghezza / Width / Ancho / Largeur
P = Profondità / Depth / Profundidad / Profondeur
H = Altezza / Height / Altura / Hauteur
Sp = Spessore / Thickness / Espesor / Épaisseur

Raccordo flessibile per zoccolo		Flexible connection for plinth		FINITURE - FINISHES - ABACADOS - FINITIONS		COD.	
H 15		Ht 15		Std	B8507Z		
				Al	B8507Z		
				Al	B8507Z		
				Alm	B8527H		

Colori disponibili per zoccoli e raccordi
Available colours for plinths and fittings
Colores disponibles para rodapiés y uniones
Coloris disponibles pour les plinthes et les raccords

	Std											Al	Al	Alm	
	NB3Q	NA5T	ND1X	NV5T	RC7H	BI7A	GL4R	GS6B	SS1X	AN2F	NE1X	OS4J	AL1A	AS4B	MA2Z
	Naturale bianco	Naturale avorio	Naturale Dorian	Naturale verde	Rovere crudo	Bianco opaco	Grigio Dorian	Grigio sabbia	Sienna scuro	Antracite	Naturale gessato	Orzo scuro	Alluminio	Alluminio specchio	Alluminio millerighe
MIDA															
SINFONIA															
OPERA															
ARMONIA															

H	COD.	FASCE PREZZO / PRICE BANDS / SEGMENTOS DE PRECIO / TRANCHES DE PRIX	1	2	3	4	5												
27	B9072P																		
51	B9078Y																		

Finiture pannello schienale di fondo:
Back panel finishes:
Acabados del tablero respaldo de fondo:
Finitions panneau arrière:

NB3Q	NA5T	ND1X	NV5T
RC7H	BI7A	GL4R	GS6B
NE1X	OS4J		

L = Larghezza / Width / Ancho / Largeur
P = Profondità / Depth / Profundidad / Profondeur
H = Altezza / Height / Altura / Hauteur
Sp = Spessore / Thickness / Espesor / Épaisseur

La legenda icone è riportata sul retro delle alette di copertina.
The icon key is indicated on the back of the cover tabs.
La leyenda de los iconos se encuentra en la parte trasera de las aletas de la portada.
La légende des icônes est reportée sur le rétro des ailettes de couverture.

Zoccoli a rilievo e raccordi
 Embossed plinths and fittings
 Rodapiés en relieve y uniones
 Plinthes à relief et raccords

	Zoccolo frontale a rilievo In MDF rivestito, colori anta. Guarnizione in plastica a terra. Prezzo al metro lineare. L max 4 m.	Front embossed plinth In upholstered MDF, door colours. Earth plastic trimming. Price per linear metre. Max L 4 m.	DIMENSIONI - DIMENSIONS - DIMENSIONES - DIMENSIONS		COD.	
	H 15	Ht 15			Q3766D	
	Rodapiés frontal con relieve De MDF revestido, colores de puerta. Junta de plástico a suelo. Precio por metro lineal. L máx 4 m.	Plinthe frontale avec relief En MDF revêtu, mêmes couleurs que la porte. Joint en plastique au sol. Prix au mètre. L max. 4 m				
	H 15	H 15				

	Zoccolo per base terminale Colori anta. Completo di agganci e raccordi angolari.	Plinth for end base unit Door colours. Complete with hooks and corner connections.	DIMENSIONI - DIMENSIONS - DIMENSIONES - DIMENSIONS		COD.	
	H 15	Ht 15			Q3794F	
	Rodapié para base terminal Colores de puerta. Provisto de enganches y uniones angular.	Plinthe pour élément bas terminal Mêmes couleurs que la porte. Muni d'accrochages et de raccords d'angle.				
	H 15	H 15				

	Zoccolo laterale per basi e colonne Colori anta. Completo di agganci e raccordi angolari.	Lateral plinth for base units and tall units Door colours. Complete with hooks and corner connections.	DIMENSIONI - DIMENSIONS - DIMENSIONES - DIMENSIONS		COD.	
	H 15	Ht 15	P 34,8		Q3767K	
			P 59		Q3792V	
	Rodapiés lateral para bases y columnas Colores de puerta. Provisto de enganches y uniones angular.	Plinthe latérale pour bases et colonnes Mêmes couleurs que la porte. Muni d'accrochages et raccords d'angle.				
	H 15	H 15				

	Zoccolo per cottura/lavaggio ad angolo e cabina ad angolo Colori anta. Completo di agganci e raccordi angolari.	Corner cooking/washing and corner walk-in wardrobe plinth Door colours. Complete with hooks and corner connection.	DIMENSIONI - DIMENSIONS - DIMENSIONES - DIMENSIONS		COD.	
	H 15	Ht 15	L 90		Q3795M	
			L 90		Q3799H	
	Rodapié placa de cocción/fregadero en ángulo y cabina ángulo Colores de puerta. Provisto de enganches y unión angular.	Plinthe pour coin cuisine/lavage d'angle et dressing d'angle Mêmes couleurs que la porte. Muni d'accrochages et de raccords d'angle.				
	H 15	H 15				

	Zoccolo laterale per isola centrale Colori anta. Completo di agganci e raccordi angolari.	Lateral plinth for central island Door colours. Complete with hooks and corner connections.	DIMENSIONI - DIMENSIONS - DIMENSIONES - DIMENSIONS		COD.	
	H 15	Ht 15	P 60		Q3796S	
			P 94,8		Q3797X	
	Rodapiés lateral para isla central Colores de puerta. Provisto de enganches y uniones angular.	Plinthe latérale pour îlot central Mêmes couleurs que la porte. Muni d'accrochages et raccords d'angle.				
	H 15	H 15				

	Giunto lineare per zoccolo a rilievo In massello finitura e colore anta.	Linear joint for embossed plinth With solid timber door colour and finishing.	DIMENSIONI - DIMENSIONS - DIMENSIONES - DIMENSIONS		COD.	
	H 15	Ht 15			Q3785G	
	Junta lineal para rodapiés en relieve Con terminación de madera maciza acabado y color puerta.	Joint linéaire pour plinthe à relief En bois massif même finition et coloris que la porte.				
	H 15	H 15				

I colori disponibili per zoccoli a rilievo e raccordi sono visibili a fine capitolo.
 The colours available for embossed plinths and fittings are at the end of the chapter.
 Los colores disponibles para los rodapiés en relieve y los uniones pueden consultarse al final del capítulo.
 Les couleurs disponibles pour les plinthes à relief et les raccords sont indiquées à la fin du chapitre.

www.bonodesign.hu

www.bonodesign.hu



La legenda icone è riportata sul retro delle alette di copertina.
 The icon key is indicated on the back of the cover tabs.
 La leyenda de los iconos se encuentra en la parte trasera de las aletas de la portada.
 La légende des icônes est reportée sur le rétro des ailettes de couverture.


L = Larghezza / Width / Ancho / Largeur
 P = Profondità / Depth / Profundidad / Profondeur
 H = Altezza / Height / Altura / Hauteur
 Sp = Spessore / Thickness / Espesor / Épaisseur

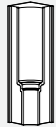


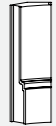
La legenda icone è riportata sul retro delle alette di copertina.
 The icon key is indicated on the back of the cover tabs.
 La leyenda de los iconos se encuentra en la parte trasera de las aletas de la portada.
 La légende des icônes est reportée sur le rétro des ailettes de couverture.

L = Larghezza / Width / Ancho / Largeur
 P = Profondità / Depth / Profundidad / Profondeur
 H = Altezza / Height / Altura / Hauteur
 Sp = Spessore / Thickness / Espesor / Épaisseur

Zoccoli a rilievo e raccordi
 Embossed plinths and fittings
 Rodapiés en relieve y uniones
 Plinthes à relief et raccords

	Raccordo laterale 90° per zoccolo a rilievo In massello finitura e colore anta. H 15	90° Lateral fitting for embossed plinth With solid timber door colour and finishing. Ht 15	DIMENSIONI - DIMENSIONS - DIMENSIONES - DIMENSIONS COD.
	www.bonodesign.hu		Q3780E
	Unión lateral 90° para rodapiés en relieve Con terminación de madera maciza acabado y color puerta. H 15	Raccord latérale 90° pour plinthe à relief En bois massif même finition et coloris de la porte. H 15	

	Raccordo 90° per zoccolo a rilievo (per base angolo) In massello finitura e colore anta. H 15	90° fitting for embossed plinth (for corner base unit) With solid timber door colour and finishing. Ht 15	DIMENSIONI - DIMENSIONS - DIMENSIONES - DIMENSIONS COD.
	www.bonodesign.hu		Q3781L
	Unión 90° para rodapiés en relieve (para base rinconero) Con terminación de madera maciza acabado y color puerta. H 15	Raccord 90° pour plinthe à relief (pour base d'angle) En bois massif même finition et coloris de la porte. H 15	

	Raccordo 135° per zoccolo a rilievo (per cottura ad angolo) In massello finitura e colore anta. H 15	135° fitting for embossed plinth (for kitchenette) With solid timber door colour and finishing. Ht 15	DIMENSIONI - DIMENSIONS - DIMENSIONES - DIMENSIONS COD.
	www.bonodesign.hu		Q3782R
	Unión 135° para rodapiés en relieve (para placa de cocción rinconera) Con terminación de madera maciza acabado y color puerta. H 15	Raccord 135° pour plinthe à relief (pour coin cuisine) En bois massif même finition et coloris de la porte. H 15	

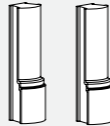
I colori disponibili per zoccoli a rilievo e raccordi sono visibili a fine capitolo.
 The colours available for embossed plinths and fittings are at the end of the chapter.
 Los colores disponibles para los rodapiés en relieve y los uniones pueden consultarse al final del capítulo.
 Les coloris disponibles pour les plinthes à relief et les raccords sont indiquées à la fin du chapitre.

www.bonodesign.hu



La legenda icone è riportata sul retro delle alette di copertina.
 The icon key is indicated on the back of the cover tabs.
 La leyenda de los iconos se encuentra en la parte trasera de las aletas de la portada.
 La légende des icônes est reportée sur le rétro des ailettes de couverture.

L = Larghezza / Width / Ancho / Largeur
 P = Profondità / Depth / Profundidad / Profondeur
 H = Altezza / Height / Altura / Hauteur
 Sp = Spessore / Thickness / Espesor / Épaisseur

	Kit raccordi per base terminale In massello finitura e colore anta. H 15	Connector kit for end base unit With solid timber door colour and finishing. Ht 15	DIMENSIONI - DIMENSIONS - DIMENSIONES - DIMENSIONS COD.
	www.bonodesign.hu		Q3784B
	Kit empalmes para base terminal Con terminación de madera maciza acabado y color puerta. H 15	Kit raccords pour élément bas terminal En bois massif même finition et coloris de la porte. H 15	

Colori disponibili per zoccoli a rilievo e raccordi
 Available colours for embossed plinths and joints
 Colores disponibles para rodapiés en relieve y uniones
 Couleurs disponibles pour les plinthes à relief et raccords

	NB3Q Naturale bianco	NA5T Naturale avorio	ND1X Naturale Doñan	NV5T Naturale verde	RC7H Rovere crudo	BA5T Bianco anticato	GD3Q Grigio Dorian anticato	GS7H Grigio sabbia anticato	SS1X Siena scuro	NE1X Naturale gessato	NS9L Naturale bianco silver	NG7H Naturale avorio gold	OS4J Orzo scuro
MIDA													
SINFONIA													
OPERA													
ARMONIA													

www.bonodesign.hu



La legenda icone è riportata sul retro delle alette di copertina.
 The icon key is indicated on the back of the cover tabs.
 La leyenda de los iconos se encuentra en la parte trasera de las aletas de la portada.
 La légende des icônes est reportée sur le rétro des ailettes de couverture.

Piedini a vista

Feet on view

Pies visibles

Pieds visibles

MIDA

Coppia piedini 'Cipolla'
In massello di frassino tornito.
Esecuzione in finitura anta.
Con piedino di regolazione.

Pair of 'Cipolla' feet
In lathe-turned solid ash.
In same finish as door.
With adjustable foot.

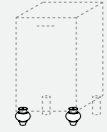
DIMENSIONI - DIMENSIONS - DIMENSIONES - DIMENSIONS COD.

DIMENSIONI - DIMENSIONS - DIMENSIONES - DIMENSIONS	COD.	
H 15	Q3787T	

Par pies 'Cipolla'
En madera maciza de haya
torneada.
Ejecución en acabado puerta.
Con pie de regulación.

Paire pieds 'Cipolla'
En frêne massif tourné.
Exécution en finition porte.
Avec pied de réglage.

Colori disponibili - Available colours - Colores disponibles - Coloris disponibles



Coppia piedini 'Cilindro'
In massello di frassino tornito.
Esecuzione in finitura anta.
Con piedino di regolazione.

Pair of 'Cilindro' feet
In lathe-turned solid ash.
In same finish as door.
With adjustable foot.

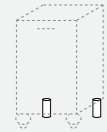
DIMENSIONI - DIMENSIONS - DIMENSIONES - DIMENSIONS COD.

DIMENSIONI - DIMENSIONS - DIMENSIONES - DIMENSIONS	COD.	
H 15	Q3788Y	

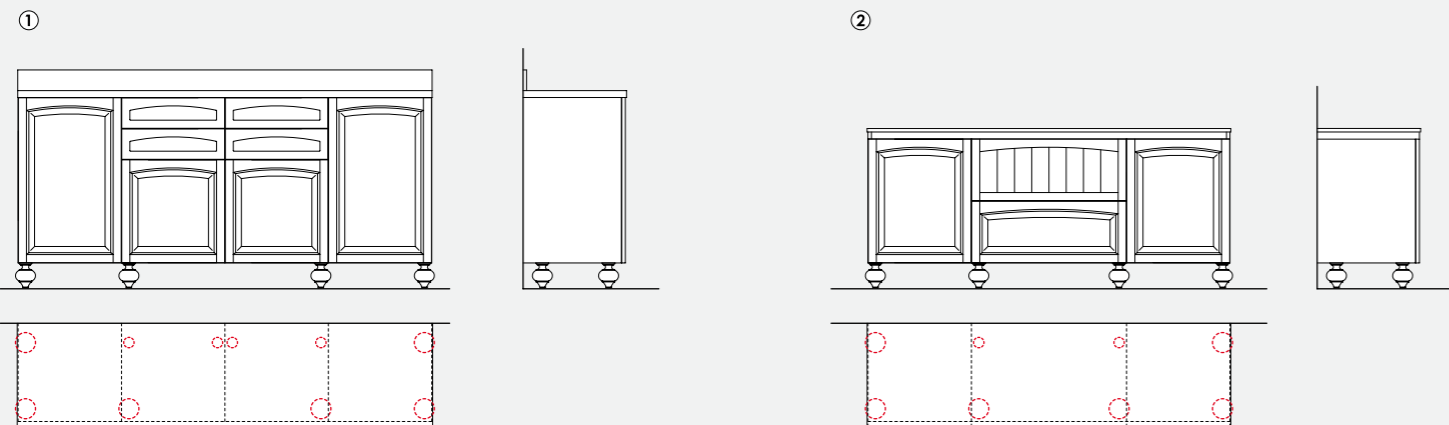
Par pies 'Cilindro'
En madera maciza de haya
torneada.
Ejecución en acabado puerta.
Con pie de regulación.

Paire pieds 'Cilindro'
En frêne massif tourné.
Exécution en finition porte.
Avec pied de réglage.

Colori disponibili - Available colours - Colores disponibles - Coloris disponibles



Esempi di utilizzo
Examples of use
Ejemplos de uso
Exemples d'utilisation



Basamenti 'Metal'

'Metal' bases

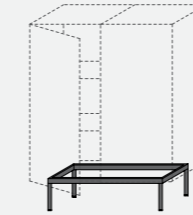
Bases 'Metal'

Bases 'Metal'

Basamento H 27 per basi/colonne P 59
Struttura di supporto in metallo
(sez. 4x2) verniciato a polveri
epossidiche, colore Carbone
(CA3Q). Piedini ad innesto con
regolazione.

Base H 27 for base units/tall units D 59
Metal support structure (sect.
4x2) with epoxy powder coating,
colour Carbone (CA3Q). Snap-in
adjustable feet.

DIMENSIONI - DIMENSIONS - DIMENSIONES - DIMENSIONS COD.



Base H 27 para bases/columnas P 59
Estructura de soporte en metal
(secc. 4x2) pintada con polvos
epoxidicos, color Carbone (CA3Q).
Patillas encajadas regulables.

Base H 27 pour éléments bas/colonnes P 59
Structure de support en métal (sect.
4x2) recouverte d'une peinture en
poudre époxy, couleur Carbone
(CA3Q). Pieds à enclenchement
avec réglage.

70 x 47,6

per basi L 90 (somma complessiva)
for W 90 base units (total sum)
para bases A 90 (suma total)
pour bases L 90 (somme totale)

B9344W

90 x 47,6

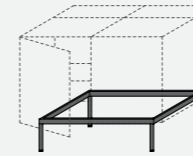
per basi L 120 (somma complessiva)
for W 120 base units (total sum)
para bases A 120 (suma total)
pour bases L 120 (somme totale)

B9345B

Basamento H 27 per isola P 94 (base + pensile uso base)
Struttura di supporto in metallo
(sez. 4x2) verniciato a polveri
epossidiche, colore Carbone
(CA3Q). Piedini ad innesto con
regolazione.

Base H 27 for island D 94 (base unit + wall unit used as base unit)
Metal support structure (sect.
4x2) with epoxy powder coating,
colour Carbone (CA3Q). Snap-in
adjustable feet.

DIMENSIONI - DIMENSIONS - DIMENSIONES - DIMENSIONS COD.



Base H 27 para isla P 94 (base + colgante uso base)
Estructura de soporte en metal
(secc. 4x2) pintada con polvos
epoxidicos, color Carbone (CA3Q).
Patillas encajadas regulables.

Base H 27 pour îlot P 94 (élément bas + élément haut utilisation base)
Structure de support en métal (sect.
4x2) recouverte d'une peinture en
poudre époxy, couleur Carbone
(CA3Q). Pieds à enclenchement
avec réglage.

70 x 80,4

per basi L 90 (somma complessiva)
for W 90 base units (total sum)
para bases A 90 (suma total)
pour bases L 90 (somme totale)

B9346G

90 x 80,4

per basi L 120 (somma complessiva)
for W 120 base units (total sum)
para bases A 120 (suma total)
pour bases L 120 (somme totale)

B9347N

www.bonodesign.hu

www.bonodesign.hu

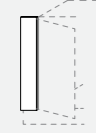
La legenda icone è riportata sul retro delle alette di copertina.
The icon key is indicated on the back of the cover tabs.
La leyenda de los iconos se encuentra en la parte trasera de las aletas de la portada.
La légende des icônes est reportée sur le rétro des ailettes de couverture.

L = Larghezza / Width / Ancho / Largeur
P = Profondità / Depth / Profundidad / Profondeur
H = Altezza / Height / Altura / Hauteur
Sp = Spessore / Thickness / Espesor / Épaisseur

L = Larghezza / Width / Ancho / Largeur
P = Profondità / Depth / Profundidad / Profondeur
H = Altezza / Height / Altura / Hauteur
Sp = Spessore / Thickness / Espesor / Épaisseur

La legenda icone è riportata sul retro delle alette di copertina.
The icon key is indicated on the back of the cover tabs.
La leyenda de los iconos se encuentra en la parte trasera de las aletas de la portada.
La légende des icônes est reportée sur le rétro des ailettes de couverture.

Tamponamenti per base
Base unit filler strips and panels
Elementos de relleno para bajo
Remplissages pour élément bas



Fascia di tamponamento per base
Colore anta.

* Bordatura fuori linea su pezzi di misura minima.

* Per misure minime, in opzione alla fascia, è disponibile il pannello di tamponamento.

Filler strip for base units
Door colours.

* Edging out of line on pieces with minimum measurement.

* The filler panel is also available as an option with the filler.

Listón de relleno para base
Color puerta.

* Moldura fuera de línea en piezas de medida mínima.

* Como opción, con el listón de relleno se encuentra disponible el panel de relleno.

Bande de remplissage pour élément bas
Coloris porte.

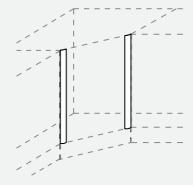
* Bordure hors ligne sur pièces de petites dimensions.

* Comme option pour la bande de remplissage il est possible de choisir un panneau de remplissage.

L COD. FASCE PREZZO / PRICE BANDS / SEGMENTOS DE PRECIO / TRANCHES DE PRIX

L	COD.	1	2	3	4	5							
5 ÷ 14	W4110P												
2 ÷ 5	W4110P*						A Per base - For base units - Para base - Poue élément bas P 59 H 87						
5 ÷ 14	W4114L												
2 ÷ 5	W4114L*						B Per base - For base units - Para base - Poue élément bas P 34,8 H 87						
<p>* Pannello di tamponamento - Installazione di costa a filo cassa. Bordo frontale colore anta. Filler panel - Installation on edge, flush with carcass. Front edge in carcass colour. Tablero de relleno - Instalación de la moldura a ras de la estructura. Bordo frontal del color de la puerta. Panneau de remplissage - Installation de côté niveau structure. Bord frontal couleur porte. Sp 1,8 P 10</p> <table border="1" style="margin-left: auto; margin-right: auto;"> <thead> <tr> <th colspan="2">COD.</th> </tr> </thead> <tbody> <tr> <td>A</td> <td>W4138R</td> </tr> <tr> <td>B</td> <td>W4144Y</td> </tr> </tbody> </table>								COD.		A	W4138R	B	W4144Y
COD.													
A	W4138R												
B	W4144Y												

www.bonodesign.hu



Coppia distanziali
Per zona cottura/lavaggio ad angolo 105x105 / 120x120.

Colore anta.

Predisposizione per l'inserimento di basi L 60 con posizionamento a 45°.

H 72

Pair of spacers
For corner cooking/washing spot 105x105 / 120x120.

Door colours.

Prearranged for base units W 60 to be positioned at 45°.

Ht 72

Par de distanciadores
Para zona de cocción/lavado rinconera 105x105 / 120x120.

Color puerta.

Preinstalación para la colocación de base A 60 con posicionamiento a 45°.

H 72

Paire d'entretoises
Pour zone de cuisson/lavage d'angle 105x105 / 120x120.

Coloris porte.

Préinstallation pour l'introduction de bases L 60 avec positionnement à 45°.

H 72

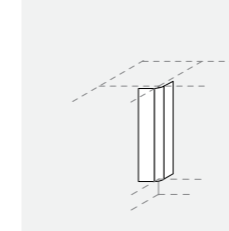
L COD. FASCE PREZZO / PRICE BANDS / SEGMENTOS DE PRECIO / TRANCHES DE PRIX

L	COD.	1	2	3	4	5	
105x105	W4105M						
120x120	W4107X						

www.bonodesign.hu

La legenda icone è riportata sul retro delle alette di copertina.
The icon key is indicated on the back of the cover tabs.
La leyenda de los iconos se encuentra en la parte trasera de las aletas de la portada.
La légende des icônes est reportée sur le rétro des ailettes de couverture.

L = Larghezza / Width / Ancho / Largeur
P = Profondità / Depth / Profundidad / Profondeur
H = Altezza / Height / Altura / Hauteur
Sp = Spessore / Thickness / Espesor / Épaisseur



Distanziale per angolo cieco 90° per basi
Colore anta.

Spacer for 90° blind corner for base units
Door colours.

Separador para ángulo ciego de 90° para bases
Color puerta.

Entretoise pour angle mort 90° pour éléments bas
Coloris porte.

www.bonodesign.hu

L COD. FASCE PREZZO / PRICE BANDS / SEGMENTOS DE PRECIO / TRANCHES DE PRIX

L	COD.	1	2	3	4	5	
60x60	W4100K						
65x65	W4101Q						

www.bonodesign.hu



Fascia di tamponamento per base LIVING H 51
Colore anta.

* Bordatura fuori linea su pezzi di misura minima.

* Per misure minime, in opzione alla fascia, è disponibile il pannello di tamponamento.

Filler strip for LIVING base unit Ht 51
Door colours.

* Edging out of line on pieces with minimum measurement.

* The filler panel is also available as an option with the filler.

Listón de relleno para base LIVING H 51
Color puerta.

* Moldura fuera de línea en piezas de medida mínima.

* Como opción, con el listón de relleno se encuentra disponible el panel de relleno.

Bande de remplissage pour élément bas LIVING H 51
Coloris porte.

* Bordure hors ligne sur pièces de petites dimensions.

* Comme option pour la bande de remplissage il est possible de choisir un panneau de remplissage.

L COD. FASCE PREZZO / PRICE BANDS / SEGMENTOS DE PRECIO / TRANCHES DE PRIX

L	COD.	1	2	3	4	5							
5 ÷ 14	W4108C												
2 ÷ 5	W4108C*						A Per base - For base units - Para base - Poue élément bas P 59						
5 ÷ 14	W4112Z												
2 ÷ 5	W4112Z*						B Per base - For base units - Para base - Poue élément bas P 34,8						
<p>* Pannello di tamponamento - Installazione di costa a filo cassa. Bordo frontale colore anta. Filler panel - Installation on edge, flush with carcass. Front edge in carcass colour. Tablero de relleno - Instalación de la moldura a ras de la estructura. Bordo frontal del color de la puerta. Panneau de remplissage - Installation de côté niveau structure. Bord frontal couleur porte. Sp 1,8 P 10</p> <table border="1" style="margin-left: auto; margin-right: auto;"> <thead> <tr> <th colspan="2">COD.</th> </tr> </thead> <tbody> <tr> <td>A</td> <td>W4136E</td> </tr> <tr> <td>B</td> <td>W4142N</td> </tr> </tbody> </table>								COD.		A	W4136E	B	W4142N
COD.													
A	W4136E												
B	W4142N												

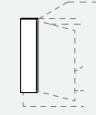
www.bonodesign.hu

L = Larghezza / Width / Ancho / Largeur
P = Profondità / Depth / Profundidad / Profondeur
H = Altezza / Height / Altura / Hauteur
Sp = Spessore / Thickness / Espesor / Épaisseur

La legenda icone è riportata sul retro delle alette di copertina.
The icon key is indicated on the back of the cover tabs.
La leyenda de los iconos se encuentra en la parte trasera de las aletas de la portada.
La légende des icônes est reportée sur le rétro des ailettes de couverture.

Tamponamenti per base

Base unit filler strips and panels
Elementos de relleno para bajo
Remplissages pour élément bas



Fascia di tamponamento per base ribassata H 75
Colore anta.

* Bordatura fuori linea su pezzi di misura minima.

* Per misure minime, in opzione alla fascia, è disponibile il pannello di tamponamento.

Filler strip for lowered base unit Ht 75
Door colours.

* Edging out of line on pieces with minimum measurement.

* The filler panel is also available as an option with the filler.

Listón de relleno para base rebajado H 75
Color puerta.

* Moldura fuera de línea en piezas de medida mínima.

* Como opción, con el listón de relleno se encuentra disponible el panel de relleno.

Bande de remplissage pour élément bas surbaissé H 75
Coloris porte.

* Bordure hors ligne sur pièces de petites dimensions.

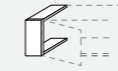
* Comme option pour la bande de remplissage il est possible de choisir un panneau de remplissage.

L COD. FASCE PREZZO / PRICE BANDS / SEGMENTOS DE PRECIO / TRANCHES DE PRIX

	1	2	3	4	5							
5 ÷ 14	W4109H											
2 ÷ 5	W4109H*					A Per base - For base units - Para base - Pour élément bas P 59						
5 ÷ 14	W4113E											
2 ÷ 5	W4113E*					B Per base - For base units - Para base - Pour élément bas P 34,8						
<p>* Pannello di tamponamento - Installazione di costa a filo cassa. Bordo frontale colore anta. Filler panel - Installation on edge, flush with carcass. Front edge in carcass colour. Tablero de relleno - Instalación de la moldura a ras de la estructura. Bordo frontal del color de la puerta. Panneau de remplissage - Installation de côté niveau structure. Bord frontal couleur porte. Sp 1,8 P 10</p> <table border="1"> <thead> <tr> <th colspan="2">COD.</th> </tr> </thead> <tbody> <tr> <td>A</td> <td>W4137L</td> </tr> <tr> <td>B</td> <td>W4137L</td> </tr> </tbody> </table>							COD.		A	W4137L	B	W4137L
COD.												
A	W4137L											
B	W4137L											

Tamponamenti per pensili

Wall unit filler strips and panels
Elementos de relleno para altos
Remplissages pour éléments hauts



Fascia di tamponamento per pensile H 24
Colore anta.

* Bordatura fuori linea su pezzi di misura minima.

* Per misure minime, in opzione alla fascia, è disponibile il pannello di tamponamento.

Wall unit filler strip Ht 24
Door colours.

* Edging out of line on pieces with minimum measurement.

* The filler panel is also available as an option with the filler.

Listón de relleno para alto H 24
Color puerta.

* Moldura fuera de línea en piezas de medida mínima.

* Como opción, con el listón de relleno se encuentra disponible el panel de relleno.

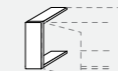
Bande de remplissage pour élément haut H 24
Coloris porte.

* Bordure hors ligne sur pièces de petites dimensions.

* Comme option pour la bande de remplissage il est possible de choisir un panneau de remplissage.

L COD. FASCE PREZZO / PRICE BANDS / SEGMENTOS DE PRECIO / TRANCHES DE PRIX

	1	2	3	4	5							
5 ÷ 14	W4117B											
2 ÷ 5	W4117B*					A Per pensile - For wall unit - Para alto - Pour élément haut P 34,8						
5 ÷ 14	W4167Y											
2 ÷ 5	W4167Y*					B Per pensile - For wall unit - Para alto - Pour élément haut P 59						
<p>* Pannello di tamponamento - Installazione di costa a filo cassa. Bordo frontale colore anta. Filler panel - Installation on edge, flush with carcass. Front edge in carcass colour. Tablero de relleno - Instalación de la moldura a ras de la estructura. Bordo frontal del color de la puerta. Panneau de remplissage - Installation de côté niveau structure. Bord frontal couleur porte. Sp 1,8</p> <table border="1"> <thead> <tr> <th colspan="2">COD.</th> </tr> </thead> <tbody> <tr> <td>A</td> <td>32,8 W4145D</td> </tr> <tr> <td>B</td> <td>57 W4171V</td> </tr> </tbody> </table>							COD.		A	32,8 W4145D	B	57 W4171V
COD.												
A	32,8 W4145D											
B	57 W4171V											



Fascia di tamponamento per pensile H 36
Colore anta.

* Bordatura fuori linea su pezzi di misura minima.

* Per misure minime, in opzione alla fascia, è disponibile il pannello di tamponamento.

Wall unit filler strip Ht 36
Door colours.

* Edging out of line on pieces with minimum measurement.

* The filler panel is also available as an option with the filler.

Listón de relleno para alto H 36
Color puerta.

* Moldura fuera de línea en piezas de medida mínima.

* Como opción, con el listón de relleno se encuentra disponible el panel de relleno.

Bande de remplissage pour élément haut H 36
Coloris porte.

* Bordure hors ligne sur pièces de petites dimensions.

* Comme option pour la bande de remplissage il est possible de choisir un panneau de remplissage.

L COD. FASCE PREZZO / PRICE BANDS / SEGMENTOS DE PRECIO / TRANCHES DE PRIX

	1	2	3	4	5							
5 ÷ 14	W4118G											
2 ÷ 5	W4118G*					A Per pensile - For wall unit - Para alto - Pour élément haut P 34,8						
5 ÷ 14	W4168D											
2 ÷ 5	W4168D*					B Per pensile - For wall unit - Para alto - Pour élément haut P 59						
<p>* Pannello di tamponamento - Installazione di costa a filo cassa. Bordo frontale colore anta. Filler panel - Installation on edge, flush with carcass. Front edge in carcass colour. Tablero de relleno - Instalación de la moldura a ras de la estructura. Bordo frontal del color de la puerta. Panneau de remplissage - Installation de côté niveau structure. Bord frontal couleur porte. Sp 1,8</p> <table border="1"> <thead> <tr> <th colspan="2">COD.</th> </tr> </thead> <tbody> <tr> <td>A</td> <td>32,8 W4146K</td> </tr> <tr> <td>B</td> <td>57 W4172A</td> </tr> </tbody> </table>							COD.		A	32,8 W4146K	B	57 W4172A
COD.												
A	32,8 W4146K											
B	57 W4172A											

www.bonodesign.hu



La legenda icone è riportata sul retro delle alette di copertina.
The icon key is indicated on the back of the cover tabs.

La leyenda de los iconos se encuentra en la parte trasera de las aletas de la portada.
La légende des icônes est reportée sur le rétro des ailettes de couverture.

L = Larghezza / Width / Ancho / Largeur
P = Profondità / Depth / Profundidad / Profondeur
H = Altezza / Height / Altura / Hauteur
Sp = Spessore / Thickness / Espesor / Épaisseur

www.bonodesign.hu



La legenda icone è riportata sul retro delle alette di copertina.
The icon key is indicated on the back of the cover tabs.

La leyenda de los iconos se encuentra en la parte trasera de las aletas de la portada.
La légende des icônes est reportée sur le rétro des ailettes de couverture.

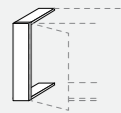
L = Larghezza / Width / Ancho / Largeur
P = Profondità / Depth / Profundidad / Profondeur
H = Altezza / Height / Altura / Hauteur
Sp = Spessore / Thickness / Espesor / Épaisseur

Tamponamenti per pensili

Wall unit filler strips and panels

Elementos de relleno para altos

Remplissages pour éléments hauts



Fascia di tamponamento per pensile H 60
Colore anta.

* Bordatura fuori linea su pezzi di misura minima.

* Per misure minime, in opzione alla fascia, è disponibile il pannello di tamponamento.

Wall unit filler strip Ht 60
Door colours.

* Edging out of line on pieces with minimum measurement.

* The filler panel is also available as an option with the filler.

Listón de relleno para alto H 60
Color puerta.

* Moldura fuera de línea en piezas de medida mínima.

* Como opción, con el listón de relleno se encuentra disponible el panel de relleno.

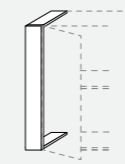
Bande de remplissage pour élément haut H 60
Coloris porte.

* Bordure hors ligne sur pièces de petites dimensions.

* Comme option pour la bande de remplissage il est possible de choisir un panneau de remplissage.

L COD. FASCE PREZZO / PRICE BANDS / SEGMENTOS DE PRECIO / TRANCHES DE PRIX

L	COD.	1	2	3	4	5											
5 ÷ 14	W4119N																
2 ÷ 5	W4119N*																
5 ÷ 14	W4169K																
2 ÷ 5	W4169K*																
								<p>A Per pensile - For wall unit - Para alto - Pour élément haut P 34,8</p> <p>B Per pensile - For wall unit - Para alto - Pour élément haut P 59</p>									
								<p>* Pannello di tamponamento - Installazione di costa a filo cassa. Bordo frontale colore anta. Filler panel - Installation on edge, flush with carcass. Front edge in carcass colour. Tablero de relleno - Instalación de la moldura a ras de la estructura. Bordo frontal del color de la puerta. Panneau de remplissage - Installation de côté niveau structure. Bord frontal couleur porte. Sp 1,8</p> <table border="1"> <thead> <tr> <th>P</th> <th colspan="2">COD.</th> </tr> </thead> <tbody> <tr> <td>A</td> <td>32,8</td> <td>W4147Q</td> </tr> <tr> <td>B</td> <td>57</td> <td>W4173F</td> </tr> </tbody> </table>	P	COD.		A	32,8	W4147Q	B	57	W4173F
P	COD.																
A	32,8	W4147Q															
B	57	W4173F															



Fascia di tamponamento per pensile H 96
Colore anta.

* Bordatura fuori linea su pezzi di misura minima.

* Per misure minime, in opzione alla fascia, è disponibile il pannello di tamponamento.

Wall unit filler strip Ht 96
Door colours.

* Edging out of line on pieces with minimum measurement.

* The filler panel is also available as an option with the filler.

Listón de relleno para alto H 96
Color puerta.

* Moldura fuera de línea en piezas de medida mínima.

* Como opción, con el listón de relleno se encuentra disponible el panel de relleno.

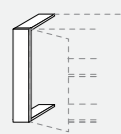
Bande de remplissage pour élément haut H 96
Coloris porte.

* Bordure hors ligne sur pièces de petites dimensions.

* Comme option pour la bande de remplissage il est possible de choisir un panneau de remplissage.

L COD. FASCE PREZZO / PRICE BANDS / SEGMENTOS DE PRECIO / TRANCHES DE PRIX

L	COD.	1	2	3	4	5								
5 ÷ 14	W4121Y													
2 ÷ 5	W4121Y*													
								<p>Per pensile - For wall unit - Para alto - Pour élément haut P 34,8</p>						
								<p>* Pannello di tamponamento - Installazione di costa a filo cassa. Bordo frontale colore anta. Filler panel - Installation on edge, flush with carcass. Front edge in carcass colour. Tablero de relleno - Instalación de la moldura a ras de la estructura. Bordo frontal del color de la puerta. Panneau de remplissage - Installation de côté niveau structure. Bord frontal couleur porte. Sp 1,8</p> <table border="1"> <thead> <tr> <th>P</th> <th colspan="2">COD.</th> </tr> </thead> <tbody> <tr> <td></td> <td>32,8</td> <td>W4149A</td> </tr> </tbody> </table>	P	COD.			32,8	W4149A
P	COD.													
	32,8	W4149A												



Fascia di tamponamento per pensile H 72
Colore anta.

* Bordatura fuori linea su pezzi di misura minima.

* Per misure minime, in opzione alla fascia, è disponibile il pannello di tamponamento.

Wall unit filler strip Ht 72
Door colours.

* Edging out of line on pieces with minimum measurement.

* The filler panel is also available as an option with the filler.

Listón de relleno para alto H 72
Color puerta.

* Moldura fuera de línea en piezas de medida mínima.

* Como opción, con el listón de relleno se encuentra disponible el panel de relleno.

Bande de remplissage pour élément haut H 72
Coloris porte.

* Bordure hors ligne sur pièces de petites dimensions.

* Comme option pour la bande de remplissage il est possible de choisir un panneau de remplissage.

L COD. FASCE PREZZO / PRICE BANDS / SEGMENTOS DE PRECIO / TRANCHES DE PRIX

L	COD.	1	2	3	4	5											
5 ÷ 14	W4120T																
2 ÷ 5	W4120T*																
5 ÷ 14	W4170Q																
2 ÷ 5	W4170Q*																
								<p>A Per pensile - For wall unit - Para alto - Pour élément haut P 34,8</p> <p>B Per pensile - For wall unit - Para alto - Pour élément haut P 59</p>									
								<p>* Pannello di tamponamento - Installazione di costa a filo cassa. Bordo frontale colore anta. Filler panel - Installation on edge, flush with carcass. Front edge in carcass colour. Tablero de relleno - Instalación de la moldura a ras de la estructura. Bordo frontal del color de la puerta. Panneau de remplissage - Installation de côté niveau structure. Bord frontal couleur porte. Sp 1,8</p> <table border="1"> <thead> <tr> <th>P</th> <th colspan="2">COD.</th> </tr> </thead> <tbody> <tr> <td>A</td> <td>32,8</td> <td>W4148V</td> </tr> <tr> <td>B</td> <td>57</td> <td>W4174M</td> </tr> </tbody> </table>	P	COD.		A	32,8	W4148V	B	57	W4174M
P	COD.																
A	32,8	W4148V															
B	57	W4174M															

L COD. FASCE PREZZO / PRICE BANDS / SEGMENTOS DE PRECIO / TRANCHES DE PRIX

L	COD.	1	2	3	4	5								
5 ÷ 14	W4122D													
2 ÷ 5	W4122D*													
								<p>Per pensile - For wall unit - Para alto - Pour élément haut P 34,8</p>						
								<p>* Pannello di tamponamento - Installazione di costa a filo cassa. Bordo frontale colore anta. Filler panel - Installation on edge, flush with carcass. Front edge in carcass colour. Tablero de relleno - Instalación de la moldura a ras de la estructura. Bordo frontal del color de la puerta. Panneau de remplissage - Installation de côté niveau structure. Bord frontal couleur porte. Sp 1,8</p> <table border="1"> <thead> <tr> <th>P</th> <th colspan="2">COD.</th> </tr> </thead> <tbody> <tr> <td></td> <td>32,8</td> <td>W4150F</td> </tr> </tbody> </table>	P	COD.			32,8	W4150F
P	COD.													
	32,8	W4150F												

www.bonodesign.hu

www.bonodesign.hu



La legenda icone è riportata sul retro delle alette di copertina.
The icon key is indicated on the back of the cover tabs.
La leyenda de los iconos se encuentra en la parte trasera de las aletas de la portada.
La légende des icônes est reportée sur le rétro des ailettes de couverture.

L = Larghezza / Width / Ancho / Largeur
P = Profondità / Depth / Profundidad / Profondeur
H = Altezza / Height / Altura / Hauteur
Sp = Spessore / Thickness / Espesor / Épaisseur



La legenda icone è riportata sul retro delle alette di copertina.
The icon key is indicated on the back of the cover tabs.
La leyenda de los iconos se encuentra en la parte trasera de las aletas de la portada.
La légende des icônes est reportée sur le rétro des ailettes de couverture.

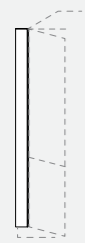
L = Larghezza / Width / Ancho / Largeur
P = Profondità / Depth / Profundidad / Profondeur
H = Altezza / Height / Altura / Hauteur
Sp = Spessore / Thickness / Espesor / Épaisseur

Tamponamenti per colonne

Filler strips and panels for tall units

Elementos de relleno para columnas

Remplissages pour colonnes



Fascia di tamponamento per colonna H 219
Colore anta.

* Bordatura fuori linea su pezzi di misura minima.

* Per misure minime, in opzione alla fascia, è disponibile il pannello di tamponamento.

Filler strip for tall unit Ht 219
Door colour.

* Edging out of line on pieces with minimum measurement.

* The filler panel is also available as an option with the filler.

Listón de relleno para columna H 219
Color puerta.

* Moldura fuera de línea en piezas de medida mínima.

* Como opción, con el listón de relleno se encuentra disponible el panel de relleno.

Bande de remplissage pour colonne H 219
Coloris porte.

* Bordure hors ligne sur pièces de petites dimensions.

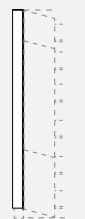
* Comme option pour la bande de remplissage il est possible de choisir un panneau de remplissage.

L COD. FASCE PREZZO / PRICE BANDS / SEGMENTOS DE PRECIO / TRANCHES DE PRIX

		1	2	3	4	5								
5 ÷ 14	W4133P													
2 ÷ 5	W4133P*													
5 ÷ 14	W4128M													
2 ÷ 5	W4128M*													
								<p>A Per colonna - For tall unit - Para columna - Pour colonne P 34,8</p> <p>B Per colonna - For tall unit - Para columna - Pour colonne P 59</p>						
								<p>COD.</p> <table border="1"> <tr> <td>A</td> <td>W4158Z</td> <td></td> </tr> <tr> <td>B</td> <td>W4153X</td> <td></td> </tr> </table>	A	W4158Z		B	W4153X	
A	W4158Z													
B	W4153X													

* **Pannello di tamponamento - Installazione di costa a filo cassa. Bordo frontale colore anta.**
Filler panel - Installation on edge, flush with carcass. Front edge in carcass colour.
Tablero de relleno - Instalación de la moldura a ras de la estructura. Borde frontal del color de la puerta.
Panneau de remplissage - Installation de côté niveau structure. Bord frontal couleur porte.

Sp 1,8 P 10



Fascia di tamponamento per colonna H 243
Colore anta.

* Bordatura fuori linea su pezzi di misura minima.

* Per misure minime, in opzione alla fascia, è disponibile il pannello di tamponamento.

Filler strip for tall unit Ht 243
Door colour.

* Edging out of line on pieces with minimum measurement.

* The filler panel is also available as an option with the filler.

Listón de relleno para columna H 243
Color puerta.

* Moldura fuera de línea en piezas de medida mínima.

* Como opción, con el listón de relleno se encuentra disponible el panel de relleno.

Bande de remplissage pour colonne H 243
Coloris porte.

* Bordure hors ligne sur pièces de petites dimensions.


* Comme option pour la bande de remplissage il est possible de choisir un panneau de remplissage.

L COD. FASCE PREZZO / PRICE BANDS / SEGMENTOS DE PRECIO / TRANCHES DE PRIX

		1	2	3	4	5								
5 ÷ 14	W4134U													
2 ÷ 5	W4134U*													
5 ÷ 14	W4129S													
2 ÷ 5	W4129S*													
								<p>A Per colonna - For tall unit - Para columna - Pour colonne P 34,8</p> <p>B Per colonna - For tall unit - Para columna - Pour colonne P 59</p>						
								<p>COD.</p> <table border="1"> <tr> <td>A</td> <td>W4159E</td> <td></td> </tr> <tr> <td>B</td> <td>W4154C</td> <td></td> </tr> </table>	A	W4159E		B	W4154C	
A	W4159E													
B	W4154C													

* **Pannello di tamponamento - Installazione di costa a filo cassa. Bordo frontale colore anta.**
Filler panel - Installation on edge, flush with carcass. Front edge in carcass colour.
Tablero de relleno - Instalación de la moldura a ras de la estructura. Borde frontal del color de la puerta.
Panneau de remplissage - Installation de côté niveau structure. Bord frontal couleur porte.

Sp 1,8 P 10



Fascia di tamponamento per colonna H 255
Colore anta.

* Bordatura fuori linea su pezzi di misura minima.

* Per misure minime, in opzione alla fascia, è disponibile il pannello di tamponamento.

Filler strip for tall unit Ht 255
Door colour.

* Edging out of line on pieces with minimum measurement.

* The filler panel is also available as an option with the filler.

Listón de relleno para columna H 255
Color puerta.

* Moldura fuera de línea en piezas de medida mínima.

* Como opción, con el listón de relleno se encuentra disponible el panel de relleno.

Bande de remplissage pour colonne H 255
Coloris porte.

* Bordure hors ligne sur pièces de petites dimensions.

* Comme option pour la bande de remplissage il est possible de choisir un panneau de remplissage.

L COD. FASCE PREZZO / PRICE BANDS / SEGMENTOS DE PRECIO / TRANCHES DE PRIX

		1	2	3	4	5								
5 ÷ 14	W4135Z													
2 ÷ 5	W4135Z*													
5 ÷ 14	W4130X													
2 ÷ 5	W4130X*													
								<p>A Per colonna - For tall unit - Para columna - Pour colonne P 34,8</p> <p>B Per colonna - For tall unit - Para columna - Pour colonne P 59</p>						
								<p>COD.</p> <table border="1"> <tr> <td>A</td> <td>W4160L</td> <td></td> </tr> <tr> <td>B</td> <td>W4155H</td> <td></td> </tr> </table>	A	W4160L		B	W4155H	
A	W4160L													
B	W4155H													

* **Pannello di tamponamento - Installazione di costa a filo cassa. Bordo frontale colore anta.**
Filler panel - Installation on edge, flush with carcass. Front edge in carcass colour.
Tablero de relleno - Instalación de la moldura a ras de la estructura. Borde frontal del color de la puerta.
Panneau de remplissage - Installation de côté niveau structure. Bord frontal couleur porte.

Sp 1,8 P 10

www.bonodesign.hu

www.bonodesign.hu



La legenda icone è riportata sul retro delle alette di copertina.
The icon key is indicated on the back of the cover tabs.
La leyenda de los iconos se encuentra en la parte trasera de las aletas de la portada.
La légende des icônes est reportée sur le rétro des ailettes de couverture.

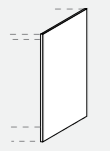
L = Larghezza / Width / Ancho / Largeur
P = Profondità / Depth / Profundidad / Profondeur
H = Altezza / Height / Altura / Hauteur
Sp = Spessore / Thickness / Espesor / Épaisseur

L = Larghezza / Width / Ancho / Largeur
P = Profondità / Depth / Profundidad / Profondeur
H = Altezza / Height / Altura / Hauteur
Sp = Spessore / Thickness / Espesor / Épaisseur

La legenda icone è riportata sul retro delle alette di copertina.
The icon key is indicated on the back of the cover tabs.
La leyenda de los iconos se encuentra en la parte trasera de las aletas de la portada.
La légende des icônes est reportée sur le rétro des ailettes de couverture.

Fianchi funzionali

On-view side panels
Laterales funcionales
Côtés fonctionnels



Fianco elettrodomestico fine composizione
Specifico per elettrodomestici sottotop fine composizione a vista. Richiede adeguamento lunghezza top (+ 2 cm). Varianti colore come da tabella a fondo pagina.

P 59
Sp 1,8

End-of-composition appliance side panel
Specifically for built-under appliances at end of composition. The length of the worktop has to be adapted accordingly (+ 2 cm). Available colors as shown in the chart at bottom of page.

Dpt 59
Th 1,8

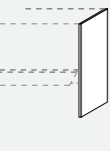
Panel lateral para electrodoméstico de cierre de la composición
Específico para electrodomésticos bajo encimera de cierre de la composición. Es necesario adaptar la longitud de la encimera (+ 2 cm). Variantes colores como en tabla de pie de página.

P 59
Esp 1,8

Côté appareil électroménager fin composition
Spécifique pour appareils électroménagers sous-top fin composition visible. Nécessite adaptation longueur top (+ 2 cm). Variantes couleur comme dans tableau au bas de la page.

P 59
Ep 1,8

H	COD.	FASCE PREZZO / PRICE BANDS / SEGMENTOS DE PRECIO / TRANCHES DE PRIX				
		1	2	3	4	5
87	W4061N					



Pannello laterale per cappa
Specifico per cappe con frontale estraibile. Varianti colore come da tabella a fondo pagina.

P 34,8
Sp 1,8

Side panel for hood unit
Specifically for pull-out hoods. Available colors as shown in the chart at bottom of page.

Dpt 34,8
Th 1,8

Panel lateral para campana
Específico para campanas con frente extraíble. Variantes colores como en tabla de pie de página.

P 34,8
Esp 1,8

Panneau latéral pour hotte
Spécifique pour hottes extractibles. Variantes couleur comme dans tableau au bas de la page.

P 34,8
Ep 1,8

H	COD.	FASCE PREZZO / PRICE BANDS / SEGMENTOS DE PRECIO / TRANCHES DE PRIX				
		1	2	3	4	5
59,7	W4065K					
83,7	W4066Q					

Finiture fianchi funzionali:
On-view side panels finishes:
Acabados laterales funcionales:
Finitions côtés fonctionnels:

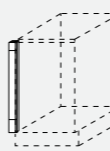


La legenda icone è riportata sul retro delle alette di copertina.
The icon key is indicated on the back of the cover tabs.
La leyenda de los iconos se encuentra en la parte trasera de las aletas de la portada.
La légende des icônes est reportée sur le rétro des ailettes de couverture.

L = Larghezza / Width / Ancho / Largeur
P = Profondità / Depth / Profundidad / Profondeur
H = Altezza / Height / Altura / Hauteur
Sp = Spessore / Thickness / Espesor / Épaisseur

Colonnine per basi

Tall filler panel for base units
Columnitas para muebles bajos
Colonnets pour éléments bas



Colonnina interna per basi
Elemento frontale profilato/sagomato in finitura e colori anta. Fasce di compensazione nei materiali e colori cassa. Da collegare tra basi adiacenti.

H 72
P 4

Internal filler strip for base units
Framed/contoured front element in door colours and finish. Filler panels in same colours and material as cabinet carcass. To be inserted between adjacent base units.

Ht 72
Dpt 4

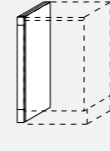
Columnita interior para bases
Elemento frente perfilado/moldurado en acabado y colores puerta. Bandas de compensación en los materiales y colores de estructura. A incorporar entre bases adyacentes.

H 72
P 4

Colonnnette interne pour bases
Élément frontal profilé/façonné en finition et couleurs porte. Bandes de compensation dans les matériaux et couleurs structure. A relier entre éléments bas adjacents.

H 72
P 4

L	COD.	FASCE PREZZO / PRICE BANDS / SEGMENTOS DE PRECIO / TRANCHES DE PRIX				
		1	2	3	4	5
5	W4590M					



Colonnina finale per basi
Elemento frontale profilato/sagomato in finitura e colori anta. Fiancate nei materiali e colori cassa, con piedini di regolazione. Fissaggio a base adiacente.

H 87

Struttura a colore integrale (vedi pag. "Colorazioni cassa").

End side panel for base units
Framed/contoured front element in door colours and finish. End side panels in same colours and materials as cabinet carcass, with adjustable feet. Secured to adjacent base unit.

Ht 87

Structure in full colour (see page "Carcass colours").

Columnita final para bases
Elemento frente perfilado/moldurado en acabado y colores puerta. Fiancos en los materiales y colores de estructura, con pies de regulación. Fijación a base adyacente.

H 87

Estructura de color integral (vea pag. "Colores estructura").

Colonnnette terminale pour bases
Élément frontal profilé/façonné en finition et couleurs porte. Côtés dans les matériaux et couleurs structure, avec pieds de réglage. Fixation à l'élément bas adjacent.

H 87

Structure à couleur intégrale (voir page "Coloration de la structure").

L	COD.	FASCE PREZZO / PRICE BANDS / SEGMENTOS DE PRECIO / TRANCHES DE PRIX					
		1	2	3	4	5	
5	W4604X						Per base - For base units - Para base - Poue élément bas P 59
5	W4599L						Per base - For base units - Para base - Poue élément bas P 34,8

L = Larghezza / Width / Ancho / Largeur
P = Profondità / Depth / Profundidad / Profondeur
H = Altezza / Height / Altura / Hauteur
Sp = Spessore / Thickness / Espesor / Épaisseur

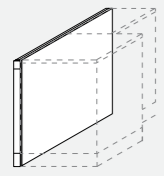
La legenda icone è riportata sul retro delle alette di copertina.
The icon key is indicated on the back of the cover tabs.
La leyenda de los iconos se encuentra en la parte trasera de las aletas de la portada.
La légende des icônes est reportée sur le rétro des ailettes de couverture.

Colonnine per penisole

Tall filler panel for peninsula units

Columnitas para penínsulas

Colonnets pour îlots



Colonnina finale per penisole
Doppio elemento frontale profilato/sagomato in finitura e colori anta. Fiancate nei materiali e colori cassa, con piedini di regolazione. Fissaggio a basi adiacenti.

H 87

Struttura a colore integrale (vedi pag. 'Colorazioni cassa').

End column for peninsulas
Double framed/contoured front panel in same colour and finish as door. End side panels in same colours and materials as cabinet carcass, with adjustable feet. Secured to adjacent base units.

Ht 87

Structure in full colour (see page 'Carcase colours').

Columnita final para penínsulas
Doble elemento frontal perfilado/moldurado en acabado y colores puerta. Flancos en los materiales y colores de estructura, con pies de regulación. Fijación a bases adyacentes.

H 87

Estructura de color integral (vea pag. 'Colores estructura').

Colonnnette finale pour îlots
Double élément frontal profilé/façonné dans la même finition et couleurs que la porte. Côtés dans les matériaux et couleurs structure, avec pieds de réglage. Fixation aux éléments bas adjacents.

H 87

Structure à couleur intégrale (voir page 'Coloration de la structure').

L COD. FASCE PREZZO / PRICE BANDS / SEGMENTOS DE PRECIO / TRANCHES DE PRIX

		1	2	3	4	5	
5	W4609Z						Per penisole - For peninsulas - Para penínsulas - Pour îlots P 64
5	W4610E						Per penisole - For peninsulas - Para penínsulas - Pour îlots P 95,8
5	W4611L						Per penisole - For peninsulas - Para penínsulas - Pour îlots P 120

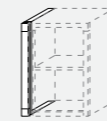
www.bonodesign.hu

Colonnine per pensili

Tall filler panel for wall units

Columnitas para muebles altos

Colonnets pour éléments hauts



Colonnina interna per pensili
Elemento frontale profilato/sagomato in finitura e colori anta. Fasce di compensazione nei materiali e colori cassa. Da collegare fra pensili adiacenti.

P 34,8

Struttura a colore integrale (vedi pag. 'Colorazioni cassa').

Middle filler panel for wall units
Framed/contoured front element in door colours and finish. Filler panels in same colours and material as cabinet carcass. To be inserted between adjacent wall units.

Dpt 34,8

Structure in full colour (see page 'Carcase colours').

Columnita interior para altos
Elemento frente perfilado/moldurado en acabado y colores puerta. Bandas de compensación en los materiales y colores de estructura. A incorporar entre colgantes adyacentes.

P 34,8

Estructura de color integral (vea pag. 'Colores estructura').

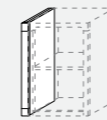
Colonnnette interne pour éléments hauts
Élément frontal profilé/façonné en finition et couleurs porte. Bandes de compensation dans les matériaux et couleurs structure. A relier entre éléments hauts adjacents.

P 34,8

Structure à couleur intégrale (voir page 'Coloration de la structure').

L COD. FASCE PREZZO / PRICE BANDS / SEGMENTOS DE PRECIO / TRANCHES DE PRIX

		1	2	3	4	5	
5	W4592X						Per pensile - For wall unit - Para alto - Pour élément haut H 72
5	W4593C						Per pensile - For wall unit - Para alto - Pour élément haut H 96



Colonnina finale per pensili
Elemento frontale profilato/sagomato in finitura e colori anta. Fiancate nei materiali e colori cassa. Fissaggio a pensile adiacente.

P 34,8

Struttura a colore integrale (vedi pag. 'Colorazioni cassa').

End side panel for wall units
Framed/contoured front element in door colours and finish. Side panels in same colours and materials as cabinet carcass. Secured to adjacent wall unit.

Dpt 34,8

Structure in full colour (see page 'Carcase colours').

Columnita final para altos
Elemento frente perfilado/moldurado en acabado y colores puerta. Flancos en los materiales y colores de estructura. Fijación a colgante adyacente.

P 34,8

Estructura de color integral (vea pag. 'Colores estructura').

Colonnnette terminale pour éléments hauts
Élément frontal profilé/façonné en finition et couleurs porte. Côtés dans les matériaux et couleurs structure. Fixation à l'élément haut adjacent.

P 34,8

Structure à couleur intégrale (voir page 'Coloration de la structure').

L COD. FASCE PREZZO / PRICE BANDS / SEGMENTOS DE PRECIO / TRANCHES DE PRIX

		1	2	3	4	5	
5	W4596U						Per pensile - For wall unit - Para alto - Pour élément haut H 72
5	W4597Z						Per pensile - For wall unit - Para alto - Pour élément haut H 96

www.bonodesign.hu

www.bonodesign.hu

www.bonodesign.hu



La legenda icone è riportata sul retro delle alette di copertina.

The icon key is indicated on the back of the cover tabs.
La leyenda de los iconos se encuentra en la parte trasera de las aletas de la portada.
La légende des icônes est reportée sur le rétro des ailettes de couverture.


L = Larghezza / Width / Ancho / Largeur
P = Profondità / Depth / Profundidad / Profondeur
H = Altezza / Height / Altura / Hauteur
Sp = Spessore / Thickness / Espesor / Épaisseur

L = Larghezza / Width / Ancho / Largeur
P = Profondità / Depth / Profundidad / Profondeur
H = Altezza / Height / Altura / Hauteur
Sp = Spessore / Thickness / Espesor / Épaisseur

La legenda icone è riportata sul retro delle alette di copertina.
The icon key is indicated on the back of the cover tabs.
La leyenda de los iconos se encuentra en la parte trasera de las aletas de la portada.
La légende des icônes est reportée sur le rétro des ailettes de couverture.



Colonnine per colonne
Tall filler panel for tall units
Columnitas para columnas
Colonnnettes pour colonnes



Colonnina finale per colonna H 111
Elemento frontale profilato/sagomato in finitura e colori anta. Fiancate nei materiali e colori cassa, con piedini di regolazione. Fissaggio a colonna adiacente.

End side panel for tall unit Ht 111
Framed/contoured front element in door colours and finish. End side panels in same colours and materials as cabinet carcass, with adjustable feet. Secured to adjacent tall unit.


Columnita final para columna H 111
Elemento frente perfilado/moldurado en acabado y colores puerta. Flancos en los materiales y colores de estructura, con pies de regulación. Fijación a columna adyacente.

Colonnnette terminale pour colonne H 111
Élément frontal profilé/façonné en finition et couleurs porte. Côtés dans les matériaux et couleurs structure, avec pieds de réglage. Fixation à la colonne adjacente.

H 111 Ht 111 H 111 H 111

Struttura a colore integrale (vedi pag. 'Colorazioni cassa'). *Structure in full colour (see page 'Carcase colours').* *Estructura de color integral (vea pág. 'Colores estructura').* *Structure à couleur intégrale (voir page 'Coloration de la structure').*

L	COD.	FASCE PREZZO / PRICE BANDS / SEGMENTOS DE PRECIO / TRANCHES DE PRIX						
		1	2	3	4	5		
5	W4605C							Per colonna - For tall unit - Para columna - Pour colonne P 59



Colonnina finale per colonna H 147
Elemento frontale profilato/sagomato in finitura e colori anta. Fiancate nei materiali e colori cassa, con piedini di regolazione. Fissaggio a colonna adiacente.

End side panel for tall unit Ht 147
Framed/contoured front element in door colours and finish. End side panels in same colours and materials as cabinet carcass, with adjustable feet. Secured to adjacent tall unit.


Columnita final para columna H 147
Elemento frente perfilado/moldurado en acabado y colores puerta. Flancos en los materiales y colores de estructura, con pies de regulación. Fijación a columna adyacente.

Colonnnette terminale pour colonne H 147
Élément frontal profilé/façonné en finition et couleurs porte. Côtés dans les matériaux et couleurs structure, avec pieds de réglage. Fixation à la colonne adjacente.

H 147 Ht 147 H 147 H 147

Struttura a colore integrale (vedi pag. 'Colorazioni cassa'). *Structure in full colour (see page 'Carcase colours').* *Estructura de color integral (vea pág. 'Colores estructura').* *Structure à couleur intégrale (voir page 'Coloration de la structure').*

L	COD.	FASCE PREZZO / PRICE BANDS / SEGMENTOS DE PRECIO / TRANCHES DE PRIX						
		1	2	3	4	5		
5	W4601F							Per colonna - For tall unit - Para columna - Pour colonne P 34,8
5	W4606H							Per colonna - For tall unit - Para columna - Pour colonne P 59



Colonnina finale per colonna H 219
Elemento frontale profilato/sagomato in finitura e colori anta. Fiancate nei materiali e colori cassa, con piedini di regolazione. Fissaggio a colonna adiacente.

End side panel for tall unit Ht 219
Framed/contoured front element in door colours and finish. End side panels in same colours and materials as cabinet carcass, with adjustable feet. Secured to adjacent tall unit.


Columnita final para columna H 219
Elemento frente perfilado/moldurado en acabado y colores puerta. Flancos en los materiales y colores de estructura, con pies de regulación. Fijación a columna adyacente.

Colonnnette terminale pour colonne H 219
Élément frontal profilé/façonné en finition et couleurs porte. Côtés dans les matériaux et couleurs structure, avec pieds de réglage. Fixation à la colonne adjacente.

H 219 H 219 H 219 H 219

Struttura a colore integrale (vedi pag. 'Colorazioni cassa'). *Structure in full colour (see page 'Carcase colours').* *Estructura de color integral (vea pág. 'Colores estructura').* *Structure à couleur intégrale (voir page 'Coloration de la structure').*

L	COD.	FASCE PREZZO / PRICE BANDS / SEGMENTOS DE PRECIO / TRANCHES DE PRIX						
		1	2	3	4	5		
5	W4602M							Per colonna - For tall unit - Para columna - Pour colonne P 34,8
5	W4607P							Per colonna - For tall unit - Para columna - Pour colonne P 59



Colonnina finale per colonna H 219 con sopra-colonna H 24
Elemento frontale profilato/sagomato in finitura e colori anta. Fiancate nei materiali e colori cassa, con piedini di regolazione. Fissaggio a colonna adiacente.

End panel for H 219 tall unit with tall unit add-on element Ht 24
Framed/contoured front element in door colours and finish. End side panels in same colours and materials as cabinet carcass, with adjustable feet. Secured to adjacent tall unit.

Columnita final para columna H 219 con elemento sobre columna H 24
Elemento frente perfilado/moldurado en acabado y colores puerta. Flancos en los materiales y colores de estructura, con pies de regulación. Fijación a columna adyacente.

Colonnnette terminale pour colonne H 219 avec élément à poser sur colonne H 24
Élément frontal profilé/façonné en finition et couleurs porte. Côtés dans les matériaux et couleurs structure, avec pieds de réglage. Fixation à la colonne adjacente.

H 243 Ht 243 H 243 H 243

Struttura a colore integrale (vedi pag. 'Colorazioni cassa'). *Structure in full colour (see page 'Carcase colours').* *Estructura de color integral (vea pág. 'Colores estructura').* *Structure à couleur intégrale (voir page 'Coloration de la structure').*

L	COD.	FASCE PREZZO / PRICE BANDS / SEGMENTOS DE PRECIO / TRANCHES DE PRIX						
		1	2	3	4	5		
5	W4603S							Per colonna - For tall unit - Para columna - Pour colonne P 34,8
5	W4608U							Per colonna - For tall unit - Para columna - Pour colonne P 59

www.bonodesign.hu

www.bonodesign.hu



La legenda icone è riportata sul retro delle alette di copertina.
The icon key is indicated on the back of the cover tabs.
La leyenda de los iconos se encuentra en la parte trasera de las aletas de la portada.
La légende des icônes est reportée sur le rétro des ailettes de couverture.

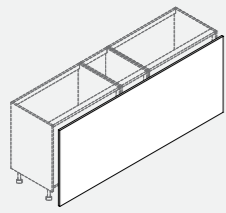
L = Larghezza / Width / Ancho / Largeur
P = Profondità / Depth / Profundidad / Profondeur
H = Altezza / Height / Altura / Hauteur
Sp = Spessore / Thickness / Espesor / Épaisseur

L = Larghezza / Width / Ancho / Largeur
P = Profondità / Depth / Profundidad / Profondeur
H = Altezza / Height / Altura / Hauteur
Sp = Spessore / Thickness / Espesor / Épaisseur

La legenda icone è riportata sul retro delle alette di copertina.
The icon key is indicated on the back of the cover tabs.
La leyenda de los iconos se encuentra en la parte trasera de las aletas de la portada.
La légende des icônes est reportée sur le rétro des ailettes de couverture.



Pannelli retro base
Panels for base unit rear
Paneles posteriores para base
Panneaux arrière base



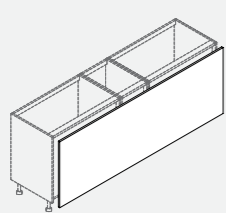
Pannello retro base a terra
Con piedino di regolazione H 1 cm. Prezzo composto (costo fisso + costo al mq). Altezza fissa (H). Lunghezza max 245, min 60 cm.

Rear panel free-standing base unit
With adjustable foot Ht 1 cm. Compound price (fixed cost + cost per m²). Fixed height (Ht). Max length 245 cm, min length 60 cm.

Panel posterior base al suelo
Con pie de regulación H 1 cm. Precio compuesto (coste fijo + coste por m²). Altura fija (H). Longitud máx. 245, mín. 60 cm.

Panneau arrière base au sol
Avec pied de réglage H 1 cm. Prix composé (coût fixe + coût au m²). Hauteur fixe (H). Longueur maxi 245, mini 60 cm.

H	COD.	
87	B9372Y	Costo fisso lavorazione / Fixed working cost / Coste fijo trabajo / Coût fixe exécution Costo al mq / Cost per m ² / Coste por m ² / Coût au m ²



Pannello retro base sospeso
Prezzo composto (costo fisso + costo al mq). Altezza fissa (H). Lunghezza max 245, min 60 cm.

Rear panel suspended base unit
Compound price (fixed cost + cost per m²). Fixed height (Ht). Max length 245 cm, min length 60 cm.

Panel posterior base suspendida
Precio compuesto (coste fijo + coste por m²). Altura fija (H). Longitud máx. 245, mín. 60 cm.

Panneau arrière base suspendue
Prix composé (coût fixe + coût au m²). Hauteur fixe (H). Longueur maxi 245, mini 60 cm.

H	COD.	
72	B9373D	Costo fisso lavorazione / Fixed working cost / Coste fijo trabajo / Coût fixe exécution Costo al mq / Cost per m ² / Coste por m ² / Coût au m ²


Colori disponibili e verso della venatura nelle varianti legno

Available colours and direction of grain in wood versions
Colores disponibles y sentido del veteado en las variantes madera
Couleurs disponibles et sens des veines dans les variantes bois

Color	Nome	Icona
NB3Q	Naturale bianco	●
NA5T	Naturale avorio	●
ND1X	Naturale Dorian	●
NV5T	Naturale verde	●
RC7H	Rovere crudo	●
BI7A	Bianco opaco	●
GL4R	Grigio Dorian	●
GS6B	Grigio sabbia	●
NE1X	Naturale gessato	●
OS4J	Orzo scuro	●

Senso vena orizzontale.
Direction of grain horizontal.
Sentido del veteado horizontal.
Sens des nervures horizontal.

Mensole e accessori
Shelves and accessories
Repisas y accesorios
Consoles et accessoires



Mensole a muro
Bordo anteriore squadrato. L Max 3,65 m. Prezzo al metro lineare.

Wall shelf
Squared frontal edging. Max W 3.65 m. Price per linear meter.

Sp 2,5

Th 2,5

Repisa de pared
Borde delantero escuadrado. A Máx 3,65 m. Precio por metro lineal.

Console murale
Bord antérieur carré. L max. 3,65 m. Prix par mètre.


Esp 2,5

Ep 2,5

Colori disponibili - Available colours - Colores disponibles - Coloris disponibles

MIDA	OPERA	ARMONIA
NB3Q	NB3Q	OS4J
NA5T	NA5T	
ND1X	NE1X	

DIMENSIONI - DIMENSIONS - DIMENSIONES - DIMENSIONS	COD.
P 32,8	Q0768H



Mensole a muro impiallacciata
L max 2,4 m. Prezzo al metro lineare.

Wall-mounted veneered shelf
Max W 2.4 m. Price per linear meter.

Sp 2,5

Th 2,5

Repisa de pared enchapado
A máx 2,4 m. Precio por metro lineal.

Étagère murale plaquée
L max 2,4 m. Prix au mètre linéaire.


Esp 2,5

Ép. 2,5

Colori disponibili - Available colours - Colores disponibles - Coloris disponibles

MIDA	SINFONIA
NV5T	SS1X
RC7H	

DIMENSIONI - DIMENSIONS - DIMENSIONES - DIMENSIONS	COD.
P 32,8	Q0762A



Mensole a muro in MDF
In MDF laccato opaco. L max 2,4 m. Prezzo al metro lineare.

Wall-mounted MDF shelf
Dull lacquered MDF. Max W 2.4 m. Price per linear meter.

Sp 2,5

Th 2,5

Repisa de pared en MDF
De MDF laqueado opaco. A máx 2,4 m. Precio por metro lineal.

Console murale en MDF
En MDF laqué mat. L max 2,4 m. Prix par mètre.

Esp 2,5

Ep 2,5

Colori disponibili - Available colours - Colores disponibles - Coloris disponibles

SINFONIA
BA5T
GD3Q
GS7H

DIMENSIONI - DIMENSIONS - DIMENSIONES - DIMENSIONS	COD.
P 32,8	Q0794Z

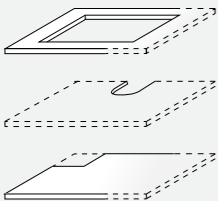
La legenda icone è riportata sul retro delle alette di copertina.
The icon key is indicated on the back of the cover tabs.
La leyenda de los iconos se encuentra en la parte trasera de las aletas de la portada.
La légende des icônes est reportée sur le rétro des ailettes de couverture.


L = Larghezza / Width / Ancho / Largeur
P = Profondità / Depth / Profundidad / Profondeur
H = Altezza / Height / Altura / Hauteur
Sp = Spessore / Thickness / Espesor / Épaisseur


L = Larghezza / Width / Ancho / Largeur
P = Profondità / Depth / Profundidad / Profondeur
H = Altezza / Height / Altura / Hauteur
Sp = Spessore / Thickness / Espesor / Épaisseur


La legenda icone è riportata sul retro delle alette di copertina.
The icon key is indicated on the back of the cover tabs.
La leyenda de los iconos se encuentra en la parte trasera de las aletas de la portada.
La légende des icônes est reportée sur le rétro des ailettes de couverture.

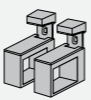
Mensole e accessori
Shelves and accessories
Repisas y accesorios
Consoles et accessoires

	Foro / Foro camino cappa / Scasso su mensolone Eseguiibile solo per cappe presenti a listino. Hueco / Hueco tubo campana / Corte cornisa A realizar sólo en campanas presentes en la lista.	Cut-out / Cut for hood pipe / Shelf cut These cuts can be executed only on the hoods included in price list. Trou / Trou cheminée hotte / Découpe sur grande console Uniquement pour hottes présentes dans le tarif.	DIMENSIONI - DIMENSIONS - DIMENSIONES - DIMENSIONS		COD.	
					Q0771Z	

	Asta regolabile Per sostegno mensola a soffitto. Colore Alluminio. Prezzo al pezzo. H 10 ÷ 95	Adjustable bar For ceiling shelves. Aluminium colour. Price per piece. Ht 10 ÷ 95	DIMENSIONI - DIMENSIONS - DIMENSIONES - DIMENSIONS		COD.	
					B8005X	

	Coppia reggimensola A SCOMPARSA Par de soportes OCULTOS	2 INTEGRATED shelf holders Paire de supports de console ESCAMOTABLE	DIMENSIONI - DIMENSIONS - DIMENSIONES - DIMENSIONS		COD.	
					B8010Z	

	Coppia reggimensola LAMPO Solo per mensola Sp 2.5. Par de soportes LAMPO Sólo para estantes Esp 2.5.	2 LAMPO shelf holders Only for shelves Th. 2.5 Paire de supports de console LAMPO Seulement pour étagères Ép.2.5.	FINITURE - FINISHES - ABACADOS - FINITIONS		COD.	
			Alluminio - Aluminium Alluminio - Aluminium		B8012L	

	Coppia reggimensola SCACCO Utilizzabile per mensola fino a Sp 4. Par sujeta-estantes SCACCO Utilizables para estantes hasta Esp 4.	Pair of SCACCO shelf holders To be used for shelves up to Th 4. Paire de supports d'étagère SCACCO On peut les utiliser pour étagères jusqu'au Ép 4.	FINITURE - FINISHES - ABACADOS - FINITIONS		COD.	
			Alluminio - Aluminium Alluminio - Aluminium		B8009U	
			Bianco - White Blanco - Blanc		B9142D	

www.bonodesign.hu

www.bonodesign.hu

La legenda icone è riportata sul retro delle alette di copertina.
The icon key is indicated on the back of the cover tabs.
La leyenda de los iconos se encuentra en la parte trasera de las aletas de la portada.
La légende des icônes est reportée sur le rétro des ailettes de couverture.

L = Larghezza / Width / Ancho / Largeur
P = Profondità / Depth / Profundidad / Profondeur
H = Altezza / Height / Altura / Hauteur
Sp = Spessore / Thickness / Espesor / Épaisseur

L = Larghezza / Width / Ancho / Largeur
P = Profondità / Depth / Profundidad / Profondeur
H = Altezza / Height / Altura / Hauteur
Sp = Spessore / Thickness / Espesor / Épaisseur

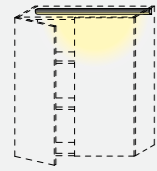
La legenda icone è riportata sul retro delle alette di copertina.
The icon key is indicated on the back of the cover tabs.
La leyenda de los iconos se encuentra en la parte trasera de las aletas de la portada.
La légende des icônes est reportée sur le rétro des ailettes de couverture.

Sistemi di illuminazione a LED

LED lighting systems

Los sistemas de iluminación LED

Systèmes d'éclairage LED



Barretta illuminazione a LED interna
Da inserire all'interno di pensili e colonne. Sensore di accensione. Completa di cablaggio e trasformatore BT. Effetto luminoso "luce neutra continua".

Internal LED strip light
For installation inside wall and tall units. Switching sensor. Complete with wiring and low voltage transformer. "Continuous neutral light" effect.

Barra de iluminación LED interna
Montar dentro de altos y columnas. Detector de encendido. Dotada de cableado y transformador BT. Efecto luminoso "luz neutra continua".

Barre d'éclairage LED interne
A insérer à l'intérieur d'éléments hauts et de colonnes. Capteur d'allumage. Avec câblage et transformateur basse tension. Effet lumineux "lumière neutre continue".

DIMENSIONI - DIMENSIONS - DIMENSIONES - DIMENSIONS	COD.
L 41	B9042A
L 56	B9043F
L 86	B9044M
L 116	B9045S

Barretta illuminazione a LED sottopensile
Agganci specifici per fissaggio sottopensile (anche scolapiatti). Pulsante di accensione "Touch". Completa di cablaggio e trasformatore BT. Effetto luminoso "luce neutra continua".

Midway LED strip light
Specific fittings for mounting underneath wall units (including drainer units). "Touch" on/off button. Complete with wiring and low voltage transformer. "Continuous neutral light" effect.

* Con 2 pulsanti "touch"

* With 2 "touch" buttons.

Barra de iluminación LED en la parte inferior del alto
Enganches específicos de fijación para accesorios inferiores (también bajo el escurríplatos). Pulsador de encendido "Touch". Dotada de cableado y transformador BT. Efecto luminoso "luz neutra continua".

Barre d'éclairage LED sous-élément haut
Crochets spécifiques pour fixation sous-élément haut (également égouttoirs). Bouton d'allumage "Touch". Avec câblage et transformateur basse tension. Effet lumineux "lumière neutre continue".

* Con 2 pulsadores "touch"

* Avec 2 boutons "touch"

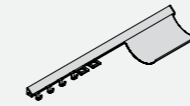
DIMENSIONI - DIMENSIONS - DIMENSIONES - DIMENSIONS	COD.
L 45	B9046X
L 60	B9047C
L 90	B9048H
L 120	B9049P
L 150	B9052E
L 180	B9053L
L 210	B9054R
L 240	B9055W
* L 270	B9056B
* L 300	B9057G

Appendioggetti 'Easy'

'Easy' wall unit accessories

Barra para utensilios 'Easy'

Porte-objets 'Easy'



Barretta appendioggetti Easy
Completa di 4 ganci, 2 portamestoli, 1 portarotolo. Componenti in finitura inox.

Easy hanging bar
Complete with 4 hooks, 2 shelf holders, 1 roll holder. Components with stainless steel finish.

Barra para colgar utensilios Easy
Compuesta de 4 ganchos, 2 portacucharas, 1 portarollo. Componentes en acabado inox.

Barre porte-objets Easy
Avec 4 crochets, 2 porte-louches, 1 porte-rouleau. Composants en finition inox.

DIMENSIONI - DIMENSIONS - DIMENSIONES - DIMENSIONS	COD.
L 60	B9316U

Barretta appendioggetti Easy
Completa di 4 ganci, 2 portamestoli, 1 mensola, 1 portarotolo. Componenti in finitura inox.

Easy hanging bar
Complete with 4 hooks, 2 shelf holders, 1 shelf, 1 roll holder. Components with stainless steel finish.

Barra para colgar utensilios Easy
Compuesta de 4 ganchos, 2 portacucharas, 1 estante, 1 portarollo. Componentes en acabado inox.

Barre porte-objets Easy
Avec 4 crochets, 2 porte-louches, 1 console, 1 porte-rouleau. Composants en finition inox.

DIMENSIONI - DIMENSIONS - DIMENSIONES - DIMENSIONS	COD.
L 90	B9317Z

www.bonodesign.hu



La legenda icone è riportata sul retro delle alette di copertina.

The icon key is indicated on the back of the cover tabs.
La leyenda de los iconos se encuentra en la parte trasera de las aletas de la portada.
La légende des icônes est reportée sur le rétro des ailettes de couverture.

L = Larghezza / Width / Ancho / Largeur
P = Profondità / Depth / Profundidad / Profondeur
H = Altezza / Height / Altura / Hauteur
Sp = Spessore / Thickness / Espesor / Épaisseur

www.bonodesign.hu



La legenda icone è riportata sul retro delle alette di copertina.

The icon key is indicated on the back of the cover tabs.
La leyenda de los iconos se encuentra en la parte trasera de las aletas de la portada.
La légende des icônes est reportée sur le rétro des ailettes de couverture.

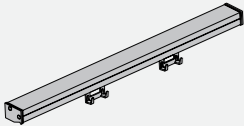
L = Larghezza / Width / Ancho / Largeur
P = Profondità / Depth / Profundidad / Profondeur
H = Altezza / Height / Altura / Hauteur
Sp = Spessore / Thickness / Espesor / Épaisseur

Appendioggetti sottopensile 'Stark'

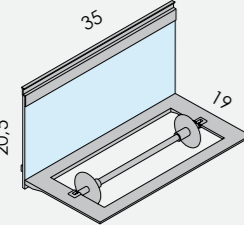
'Stark' wall unit accessories

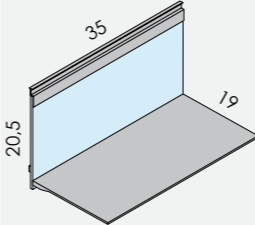
Barra para utensilios 'Stark'

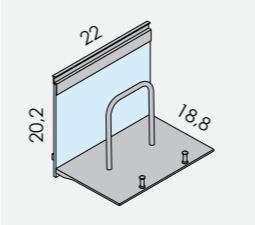
Porte-objets 'Stark'

		DIMENSIONI - DIMENSIONS - DIMENSIONES - DIMENSIONS		COD.	
	Barretta appendioggetti "STARK" In alluminio anodizzato, completa di ferramenta di fissaggio. 2 gancetti doppi in dotazione.	Hanging bar "STARK" In anodized aluminium, with fixing hardware. 2 hooks included.	L 60	B9062K	
			L 90	B9063Q	
			L 120	B9064V	
	Barra para utensilios "STARK" De aluminio anodizado, con herradura de fijación. 2 ganchos incluidos.	Barre porte-objets "STARK" En aluminium anodisé, avec ferrure de fixation. 2 crochets fournis en dotation.			

		DIMENSIONI - DIMENSIONS - DIMENSIONES - DIMENSIONS		COD.	
	Confezione supplementare 2 ganci In alluminio anodizzato.	Package of 3 extra hooks In anodized aluminium.		B9065A	
	3 ganchos suplementarios De aluminio anodizado.	Lot supplémentaire 3 crochets En aluminium anodisé.			

		DIMENSIONI - DIMENSIONS - DIMENSIONES - DIMENSIONS		COD.	
	Mensola portarotolo "STARK" In alluminio anodizzato e vetro.	Paper roll holder shelf "STARK" In anodized aluminium and glass.	Ht 20,5 L 35 P 19	B9066F	
	Repisa portarotolo "STARK" De aluminio anodizado y cristal.	Console porte-rouleau "STARK" En aluminium anodisé et verre.	Ht 20,5 W 35 Dpt 19		

		DIMENSIONI - DIMENSIONS - DIMENSIONES - DIMENSIONS		COD.	
	Mensola "STARK" In alluminio anodizzato e vetro.	"STARK" shelf In anodized aluminium and glass.	Ht 20,5 W 35 Dpt 19	B9067M	
	Repisa "STARK" De aluminio anodizado y cristal.	Console "STARK" En aluminium anodisé et verre.	Ht 20,5 L 35 P 19		

		DIMENSIONI - DIMENSIONS - DIMENSIONES - DIMENSIONS		COD.	
	Mensola porta Tablet "STARK" In alluminio anodizzato e vetro.	Tablet holder shelf "STARK" In anodized aluminium and glass.	Ht 20,2 L 22 P 18,8	B9068S	
	Repisa porta Tablet "STARK" De aluminio anodizado y cristal.	Console porte-Tablet "STARK" En aluminium anodisé et verre.	Ht 20,2 A 22 P 18,8		

www.bonodesign.hu

www.bonodesign.hu



La legenda icone è riportata sul retro delle alette di copertina.
 The icon key is indicated on the back of the cover tabs.
 La leyenda de los iconos se encuentra en la parte trasera de las aletas de la portada.
 La légende des icônes est reportée sur le rétro des ailettes de couverture.

L = Larghezza / Width / Ancho / Largeur
 P = Profondità / Depth / Profundidad / Profondeur
 H = Altezza / Height / Altura / Hauteur
 Sp = Spessore / Thickness / Espesor / Épaisseur

L = Larghezza / Width / Ancho / Largeur
 P = Profondità / Depth / Profundidad / Profondeur
 H = Altezza / Height / Altura / Hauteur
 Sp = Spessore / Thickness / Espesor / Épaisseur

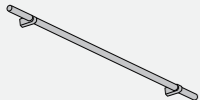
La legenda icone è riportata sul retro delle alette di copertina.
 The icon key is indicated on the back of the cover tabs.
 La leyenda de los iconos se encuentra en la parte trasera de las aletas de la portada.
 La légende des icônes est reportée sur le rétro des ailettes de couverture.

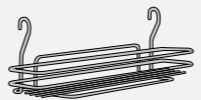


Appendioggetti sottopensile


Under wall unit accessories


Barra para utensilios

Porte-objets sous-élément haut

		FINITURE - FINISHES - ABACADOS - FINITIONS		COD.		
 <p>Barra appendioggetti In metallo. Ferramenta per fissaggio a muro o sottopensile. Ganci ad "S" in dotazione.</p> <p>Barra para utensilios De metal. Herrajes de fijación de pared o inferiores muebles altos. Ganchos en "S" incluidos.</p> <p>Barre porte-objets En métal. Ferrure pour fixation au mur ou sous-élément haut. Crochets en forme de "S" fournis en dotation.</p>	Hanging bar In metal. Hardware for wall or under wall unit fixing included "S" hooks included.	Cromato Chromium plated Cromado Chromé	L 60 L 90 L 120	4 GANCI 4 HOOKS 4 CROCHETS 4 GANCHOS 4 GANCI 4 HOOKS 4 CROCHETS 4 GANCHOS 5 GANCI 5 HOOKS 5 CROCHETS 5 GANCHOS	B8100Y B8105A B8110C	
	Nickel Perla Pearl nickel finish Níquel Perla Nickel Perle	L 60 L 90 L 120	4 GANCI 4 HOOKS 4 CROCHETS 4 GANCHOS 4 GANCI 4 HOOKS 4 CROCHETS 4 GANCHOS 5 GANCI 5 HOOKS 5 CROCHETS 5 GANCHOS	B8103Q B8108S B8113U		
	Ottone anticato Brass colour antique finish Latón envejecido Laiton patiné	L 60 L 90 L 120	4 GANCI 4 HOOKS 4 CROCHETS 4 GANCHOS 4 GANCI 4 HOOKS 4 CROCHETS 4 GANCHOS 5 GANCI 5 HOOKS 5 CROCHETS 5 GANCHOS	B8102K B8107M B8112P		
	Dorato Golden Dorado Doré	L 60 L 90 L 120	4 GANCI 4 HOOKS 4 CROCHETS 4 GANCHOS 4 GANCI 4 HOOKS 4 CROCHETS 4 GANCHOS 5 GANCI 5 HOOKS 5 CROCHETS 5 GANCHOS	B8101D B8106F B8111H		
	Ramato Copper Cobrizo Cuivré	L 60 L 90 L 120	4 GANCI 4 HOOKS 4 CROCHETS 4 GANCHOS 4 GANCI 4 HOOKS 4 CROCHETS 4 GANCHOS 5 GANCI 5 HOOKS 5 CROCHETS 5 GANCHOS	B9124F B9125M B9126S		

		FINITURE - FINISHES - ABACADOS - FINITIONS		COD.	
 <p>Portaspugne In fondino.</p> <p>Portaesponjas De barra.</p>	Sponge holder In rod.	L 32,5 H 11,5 P 10,4	W 32,5 Ht 11,5 Dpt 10,4	Cromato - Chromium plated Cromado - Chromé	B8120G
	Porte-éponge En fer rond.	L 32,5 H 11,5 P 10,4		Nickel Perla - Pearl nickel finish Níquel Perla - Nickel Perle	B8123Y
 <p>Porta rotoli In fondino.</p> <p>Portarrollos De barra.</p>	Paper-roll holder In rod.	L 32,5 H 35 P 16,5	W 32,5 Ht 35 Dpt 16,5	Ottone anticato - Brass colour antique finish Latón envejecido - Laiton patiné	B8122T
	Porte-rouleaux En fer rond.	L 32,5 H 35 P 16,5		Dorato - Golden Dorado - Doré	B8121N
 <p>Mensola ad 1 ripiano In fondino.</p> <p>Estante con 1 balda De barra.</p>	Shelf In rod.	L 32,5 H 26,5 P 14,7	W 32,5 Ht 26,5 Dpt 14,7	Ramato - Copper Cobrizo - Cuivré	B9128C
	Console avec 1 étagère En fer rond.	L 32,5 H 26,5 P 14,7			

		FINITURE - FINISHES - ABACADOS - FINITIONS		COD.	
 <p>Set 5 ganci "S" supplementari In fondino.</p> <p>Juego 5 ganchos "S" adicionales De barra.</p>	Set of 5 additional "S" hooks In rod.	Cromato - Chromium plated Cromado - Chromé		B8115E	
	Nickel Perla - Pearl nickel finish Níquel Perla - Nickel Perle		B8118W		
	Ottone anticato - Brass colour antique finish Latón envejecido - Laiton patiné		B8117R		
	Dorato - Golden Dorado - Doré		B8116L		
	Ramato - Copper Cobrizo - Cuivré		B9127X		

		FINITURE - FINISHES - ABACADOS - FINITIONS		COD.	
 <p>Set 5 ganci "S" supplementari In fondino.</p> <p>Juego 5 ganchos "S" adicionales De barra.</p>	Set of 5 additional "S" hooks In rod.	Cromato - Chromium plated Cromado - Chromé		B8140R	
	Nickel Perla - Pearl nickel finish Níquel Perla - Nickel Perle		B8143G		
	Ottone anticato - Brass colour antique finish Latón envejecido - Laiton patiné		B8142B		
	Dorato - Golden Dorado - Doré		B8141W		
	Ramato - Copper Cobrizo - Cuivré		B9132Z		

www.bonodesign.hu

www.bonodesign.hu



La legenda icone è riportata sul retro delle alette di copertina.
The icon key is indicated on the back of the cover tabs.
La leyenda de los iconos se encuentra en la parte trasera de las aletas de la portada.
La légende des icônes est reportée sur le rétro des ailettes de couverture.

L = Larghezza / Width / Ancho / Largeur
P = Profondità / Depth / Profundidad / Profondeur
H = Altezza / Height / Altura / Hauteur
Sp = Spessore / Thickness / Espesor / Épaisseur

L = Larghezza / Width / Ancho / Largeur
P = Profondità / Depth / Profundidad / Profondeur
H = Altezza / Height / Altura / Hauteur
Sp = Spessore / Thickness / Espesor / Épaisseur

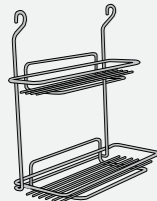
La legenda icone è riportata sul retro delle alette di copertina.
The icon key is indicated on the back of the cover tabs.
La leyenda de los iconos se encuentra en la parte trasera de las aletas de la portada.
La légende des icônes est reportée sur le rétro des ailettes de couverture.

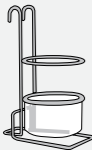
Appendioggetti sottopensile

Under wall unit accessories

Barra para utensilios

Porte-objets sous-élément haut

	Mensola a 2 ripiani In fondino.	Double shelf In rod.	FINITURE - FINISHES - ABACADOS - FINITIONS		COD.
	L 32,5 H 34 P 14,7	W 32,5 Ht 34 Dpt 14,7	Cromato - Chromium plated Cromado - Chromé		B8145T
			Nickel Perla - Pearl nickel finish Níquel Perla - Nickel Perle		B8149Q
			Ottone anticato - Brass colour antique finish Latón envejecido - Laiton patiné		B8147D
			Dorato - Golden Dorado - Doré		B8146Y
			Ramato - Copper Cobrizo - Cuivré		B9133E

	Portaposate In fondino.	Cutlery tray In rod.	FINITURE - FINISHES - ABACADOS - FINITIONS		COD.
	L 13 H 26,5 P 17	W 13 Ht 26,5 Dpt 17	Cromato - Chromium plated Cromado - Chromé		B8125K
			Nickel Perla - Pearl nickel finish Níquel Perla - Nickel Perle		B8128A
			Ottone anticato - Brass colour antique finish Latón envejecido - Laiton patiné		B8127V
			Dorato - Golden Dorado - Doré		B8126Q
			Ramato - Copper Cobrizo - Cuivré		B9135R

www.bonodesign.hu



La legenda icone è riportata sul retro delle alette di copertina.
The icon key is indicated on the back of the cover tabs.
La leyenda de los iconos se encuentra en la parte trasera de las aletas de la portada.
La légende des icônes est reportée sur le rétro des ailettes de couverture.


L = Larghezza / Width / Ancho / Largeur
P = Profondità / Depth / Profundidad / Profondeur
H = Altezza / Height / Altura / Hauteur
Sp = Spessore / Thickness / Espesor / Épaisseur


Accessori per cassetti/cestelli con sponde metalliche e guide ad estrazione totale frenate

Accessories for drawers/drawers with metallic edges and total extraction braking guides

Accesorios para cajones/cestos con lados metálicos y guías de extracción total frenadas

Accessoires pour tiroirs/paniers avec bords en métal et glissières à sortie totale avec butée d'arrêt

	Portaposate L 30 Elemento in listellare di faggio. Specifico per cassetto con sponde metalliche ad estrazione totale frenate.	Cutlery tray W 30 Unit in beech veneered. Specific for drawers with metal side panels and total extraction guides with shock absorber.	L		COD.	
			L 30		B9100A	

	Portaposate L 45 Elemento in listellare di faggio. Specifico per cassetto con sponde metalliche ad estrazione totale frenate.	Cutlery tray W 45 Unit in beech veneered. Specific for drawers with metal side panels and total extraction guides with shock absorber.	L		COD.	
			L 45		B9101F	

	Portaposate L 60 Elemento in listellare di faggio. Specifico per cassetto con sponde metalliche ad estrazione totale frenate.	Cutlery tray W 60 Unit in beech veneered. Specific for drawers with metal side panels and total extraction guides with shock absorber.	L		COD.	
			L 60		B9102M	

www.bonodesign.hu

La legenda icone è riportata sul retro delle alette di copertina.
The icon key is indicated on the back of the cover tabs.
La leyenda de los iconos se encuentra en la parte trasera de las aletas de la portada.
La légende des icônes est reportée sur le rétro des ailettes de couverture.

L = Larghezza / Width / Ancho / Largeur
P = Profondità / Depth / Profundidad / Profondeur
H = Altezza / Height / Altura / Hauteur
Sp = Spessore / Thickness / Espesor / Épaisseur

Accessori per cassetti/cestelli con sponde metalliche e guide ad estrazione totale frenate
 Accessories for drawers/drums with metallic edges and total extraction braking guides
 Accesorios para cajones/cestos con lados metálicos y guías de extracción total frenadas
 Accessoires pour tiroirs/paniers avec bords en métal et glissières à sortie totale avec butée d'arrêt



Portaposate L 90
Elemento in listellare di faggio. Specifico per cassetto con sponde metalliche ad estrazione totale frenate.

Cutlery tray W 90
Unit in beech veneered. Specific for drawers with metal side panels and total extraction guides with shock absorber.

L	COD.	
L 90	B9103S	

Portacubiertos L 90
Elemento de listones de haya. Especifico para cajón con lados metálicos y guías de extracción total con freno.

Ramasse-couverts L 90
Élément à lattes en hêtre. Il comprend 19 ustensiles en acier inox. Spécifique pour tiroir avec bords métalliques et glissières à sortie totale avec butée d'arrêt.



Portautensili L 90
Elemento in listellare di faggio. Comprende 19 utensili in acciaio inox. Specifico per cassetto con sponde metalliche ad estrazione totale frenate.

Toolholder W 90
Unit in beech veneered. Includes 19 stainless steel tools. Specific for drawers with metal side panels and total extraction guides with shock absorber.

L	COD.	
L 90	B9106H	

Portacubiertos L 90
Elemento de listones de haya. Comprende 19 utensilios de acero inoxidable. Especifico para cajón con lados metálicos y guías de extracción total con freno.

Porte-ustensiles L 90
Élément à lattes en hêtre. Il comprend 19 ustensiles en acier inox. Spécifique pour tiroir avec bords métalliques et glissières à sortie totale avec butée d'arrêt.



Portautensili L 45
Elemento in listellare di faggio. Comprende 9 utensili in acciaio inox. Specifico per cassetto con sponde metalliche ad estrazione totale frenate.

Toolholder W 45
Unit in beech veneered. Includes 9 stainless steel tools. Specific for drawers with metal side panels and total extraction guides with shock absorber.

L	COD.	
L 45	B9104X	

Portacubiertos L 45
Elemento de listones de haya. Comprende 9 utensilios de acero inoxidable. Especifico para cajón con lados metálicos y guías de extracción total con freno.

Porte-ustensiles L 45
Élément à lattes en hêtre. Il comprend 9 ustensiles en acier inox. Spécifique pour tiroir avec bords métalliques et glissières à sortie totale avec butée d'arrêt.



Kit accessori per cestello L 60
Elementi in listellare di faggio, kit composto da: 1 base forata, 4 coppie di colonnine fermapiatti. Specifico per cestello con sponde metalliche ad estrazione totale frenate.

Accessories kit for basket W 60
Unit in beech veneered, the kit includes: 1 perforated base, 4 pairs of plate pegs. Specific for basket with metal side panels and total extraction guides with shock absorber.

L	COD.	
L 60	B9107P	

Kit de accesorios para cesto L 60
Elementos de listones de haya, kit compuesto por: 1 panel inferior perforado, 4 pares de columnas para sostener platos. Especifico para cajón con lados metálicos y guías de extracción total con freno.

Kit d'accessoires pour panier L 60
Éléments à lattes en hêtre, kit composé de: 1 base perforée, 4 paires de petits bâtons pour bloquer les assiettes. Spécifique pour tiroir avec bords métalliques et glissières à sortie totale avec butée d'arrêt.




Portautensili L 60
Elemento in listellare di faggio. Comprende 13 utensili in acciaio inox. Specifico per cassetto con sponde metalliche ad estrazione totale frenate.

Toolholder W 60
Unit in beech veneered. Includes 13 stainless steel tools. Specific for drawers with metal side panels and total extraction guides with shock absorber.

L	COD.	
L 60	B9105C	

Portacubiertos L 60
Elemento de listones de haya. Comprende 13 utensilios de acero inoxidable. Especifico para cajón con lados metálicos y guías de extracción total con freno.

Porte-ustensiles L 60
Élément à lattes en hêtre. Il comprend 13 ustensiles en acier inox. Spécifique pour tiroir avec bords métalliques et glissières à sortie totale avec butée d'arrêt.



Kit accessori per cestello L 60
Elementi in listellare di faggio, kit composto da: 1 base forata, 2 coppie di colonnine fermapiatti, 1 modulo portabottiglie con 4 vani. Specifico per cestello con sponde metalliche ad estrazione totale frenate.

Accessories kit for basket W 60
Unit in beech veneered, the kit includes: 1 perforated base, 2 pairs of plate pegs, 1 bottle rack module with 4 spaces. Specific for basket with metal side panels and total extraction guides with shock absorber.

L	COD.	
L 60	B9108U	

Kit de accesorios para cesto L 60
Elementos de listones de haya, kit compuesto por: 1 panel inferior perforado, 2 pares de columnas para sostener platos, 1 módulo portabottiglie con 4 alojamientos. Especifico para cajón con lados metálicos y guías de extracción total con freno.

Kit d'accessoires pour panier L 60
Éléments à lattes en hêtre, kit composé de: 1 base perforée, 2 paires petits bâtons pour bloquer les assiettes, 1 module porte-bouteilles avec 4 niches. Spécifique pour tiroir avec bords métalliques et glissières à sortie totale avec butée d'arrêt.

www.bonodesign.hu

www.bonodesign.hu

La legenda icone è riportata sul retro delle alette di copertina.
 The icon key is indicated on the back of the cover tabs.
 La leyenda de los iconos se encuentra en la parte trasera de las aletas de la portada.
 La légende des icônes est reportée sur le rétro des ailettes de couverture.

L = Larghezza / Width / Ancho / Largeur
 P = Profondità / Depth / Profundidad / Profondeur
 H = Altezza / Height / Altura / Hauteur
 Sp = Spessore / Thickness / Espesor / Épaisseur

La legenda icone è riportata sul retro delle alette di copertina.
 The icon key is indicated on the back of the cover tabs.
 La leyenda de los iconos se encuentra en la parte trasera de las aletas de la portada.
 La légende des icônes est reportée sur le rétro des ailettes de couverture.

L = Larghezza / Width / Ancho / Largeur
 P = Profondità / Depth / Profundidad / Profondeur
 H = Altezza / Height / Altura / Hauteur
 Sp = Spessore / Thickness / Espesor / Épaisseur

Accessori per cassetti/cestelli con sponde metalliche e guide ad estrazione totale frenate
 Accessories for drawers/drums with metallic edges and total extraction braking guides
 Accesorios para cajones/cestos con lados metálicos y guías de extracción total frenadas
 Accessoires pour tiroirs/paniers avec bords en métal et glissières à sortie totale avec butée d'arrêt



Kit accessori per cestello L 60
 Elementi in listellare di faggio, kit composta da: 1 base forata, 2 coppie di colonnine fermapiatti, 1 modulo portapasta. Specifico per cestello con sponde metalliche ad estrazione totale frenate.

Accessories kit for basket W 60
 Unit in beech veneered, the kit includes: 1 perforated base, 2 pairs of plate pegs, 1 pasta-jar rack. Specific for basket with metal side panels and total extraction guides with shock absorber.

L	COD.	
L 60	B9109Z	



Kit accessori per cestello L 90
 Elementi in listellare di faggio, kit composta da: 1 base forata, 6 coppie di colonnine fermapiatti. Specifico per cestello con sponde metalliche ad estrazione totale frenate.

Accessories kit for basket W 90
 Unit in beech veneered, the kit includes: 1 perforated base, 6 pairs of plate pegs. Specific for basket with metal side panels and total extraction guides with shock absorber.

L	COD.	
L 90	B9110E	



Kit accessori per cestello L 90
 Elementi in listellare di faggio, kit composta da: 1 base forata, 4 coppie di colonnine fermapiatti, 1 modulo portabottiglie con 4 vani. Specifico per cestello con sponde metalliche ad estrazione totale frenate.

Accessories kit for basket W 90
 Unit in beech veneered, the kit includes: 1 perforated base, 4 pairs of plate pegs, 1 bottle rack module with 4 spaces. Specific for basket with metal side panels and total extraction guides with shock absorber.

L	COD.	
L 90	B9111L	



Kit accessori per cestello L 90
 Elementi in listellare di faggio, kit composta da: 1 base forata, 3 coppie di colonnine fermapiatti, 1 modulo portabottiglie con 4 vani. Specifico per cestello con sponde metalliche ad estrazione totale frenate.

Accessories kit for basket W 90
 Unit in beech veneered, the kit includes: 1 perforated base, 3 pairs of plate pegs, 1 plate holder with 18 spaces, 1 bottle rack module with 4 spaces. Specific for basket with metal side panels and total extraction guides with shock absorber.

L	COD.	
L 90	B9113W	



Kit accessori per cestello L 120
 Elementi in listellare di faggio, kit composta da: 1 base forata, 4 coppie di colonnine fermapiatti, 1 modulo portapadelle e coperchi, 1 modulo portapiatti con 18 vani. Specifico per cestello con sponde metalliche ad estrazione totale frenate.

Accessories kit for basket W 120
 Unit in beech veneered, the kit includes: 1 perforated base, 4 pairs of plate pegs, 1 pot/lid rack, 1 plate holder with 18 spaces. Specific for basket with metal side panels and total extraction guides with shock absorber.

L	COD.	
L 120	B9115G	



Kit accessori per cestello L 120
 Elementi in listellare di faggio, kit composta da: 1 base forata, 4 coppie di colonnine fermapiatti, 1 modulo portapadelle e coperchi, 1 modulo portabottiglie con 4 vani. Specifico per cestello con sponde metalliche ad estrazione totale frenate.

Accessories kit for basket W 120
 Unit in beech veneered, the kit includes: 1 perforated base, 4 pairs of plate pegs, 1 pot/lid rack, 1 bottle rack with 4 spaces. Specific for basket with metal side panels and total extraction guides with shock absorber.

L	COD.	
L 120	B9116N	

www.bonodesign.hu

www.bonodesign.hu



La legenda icone è riportata sul retro delle alette di copertina.
 The icon key is indicated on the back of the cover tabs.
 La leyenda de los iconos se encuentra en la parte trasera de las aletas de la portada.
 La légende des icônes est reportée sur le rétro des ailettes de couverture.

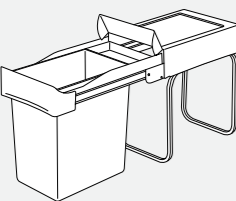
L = Larghezza / Width / Ancho / Largeur
P = Profondità / Depth / Profundidad / Profondeur
H = Altezza / Height / Altura / Hauteur
Sp = Spessore / Thickness / Espesor / Épaisseur

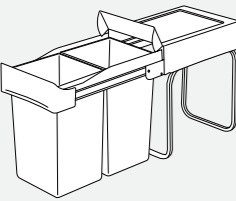
L = Larghezza / Width / Ancho / Largeur
P = Profondità / Depth / Profundidad / Profondeur
H = Altezza / Height / Altura / Hauteur
Sp = Spessore / Thickness / Espesor / Épaisseur

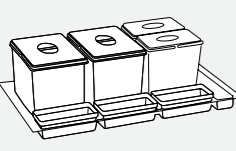
La legenda icone è riportata sul retro delle alette di copertina.
 The icon key is indicated on the back of the cover tabs.
 La leyenda de los iconos se encuentra en la parte trasera de las aletas de la portada.
 La légende des icônes est reportée sur le rétro des ailettes de couverture.

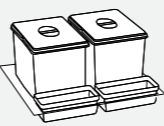



Accessori
Accessories
Accesorios
Accessoires

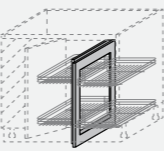
	<p>Pattumiera estraibile Guide metalliche su cuscinetti. Coperchio apribile in estrazione. Involucro in acciaio inox. Secchielli con doppi manici ferma sacchetto. 1 secchiello.</p> <p>H 39,8 L 25,5 P 45</p> <p>Utilizzabile anche su base angolo per lavello.</p>	<p>Pull-out waste bin Metal runners on bearings. Cover opens when pulled out. Stainless steel casing. Bins with two bag holder handles. 1 bin.</p> <p>Ht 39,8 W 25,5 Dpt 45</p> <p>Can also be used on corner sink base units.</p>	<p>DIMENSIONI - DIMENSIONS - DIMENSIONES - DIMENSIONS</p> <p>COD.</p> <p>B8040N</p>
	<p>Cubo de basura extraíble Guías metálicas sobre rodamientos. Tapa con apertura de extracción. Contenedor de acero inoxidable. Cubos con dobles asas de sujeción de la bolsa. 1 cubo.</p> <p>H 39,8 A 25,5 P 45</p> <p>También se instala en la base rinconera para fregadero.</p>	<p>Poubelle coulissante Glissières métalliques sur roulements. Ouverture du couvercle automatique. Armature en acier inoxydable. Bacs avec deux anses de blocage sac. 1 bac.</p> <p>H 39,8 L 25,5 P 45</p> <p>Egalement utilisable sur base d'angle pour évier.</p>	

	<p>Pattumiera estraibile Guide metalliche su cuscinetti. Coperchio apribile in estrazione. Involucro in acciaio inox. Secchielli con doppi manici ferma sacchetto. 2 secchielli.</p> <p>H 39,8 L 25,5 P 45</p> <p>Utilizzabile anche su base angolo per lavello.</p>	<p>Pull-out waste bin Metal runners on bearings. Cover opens when pulled out. Stainless steel casing. Bins with two bag holder handles. 2 bins.</p> <p>Ht 39,8 W 25,5 Dpt 45</p> <p>Can also be used on corner sink base units.</p>	<p>DIMENSIONI - DIMENSIONS - DIMENSIONES - DIMENSIONS</p> <p>COD.</p> <p>B8041T</p>
	<p>Cubo de basura extraíble Guías metálicas sobre rodamientos. Tapa con apertura de extracción. Contenedor de acero inoxidable. Cubos con dobles asas de sujeción de la bolsa. 2 cubos.</p> <p>H 39,8 A 25,5 P 45</p> <p>También se instala en la base rinconera para fregadero.</p>	<p>Poubelle coulissante Glissières métalliques sur roulements. Ouverture du couvercle automatique. Armature en acier inoxydable. Bacs avec deux anses de blocage sac. 2 bacs.</p> <p>H 39,8 L 25,5 P 45</p> <p>Egalement utilisable sur base d'angle pour évier.</p>	

	<p>Kit contenitori in plastica Contenitori raccolta differenziata</p> <p>H 25 Capacità 42 Lt</p> <p>Specifici per base lavello L 90 2 cestelli.</p>	<p>Plastic bin kit Recycling bins.</p> <p>Ht 25 Capacity 42 Lt</p> <p>Specifically designed for sink base unit W 90 2 baskets.</p>	<p>DIMENSIONI - DIMENSIONS - DIMENSIONES - DIMENSIONS</p> <p>COD.</p> <p>B8046V</p>
	<p>Kit recipientes de plástico Recipientes recolección diferenciada</p> <p>A 25 Capacidad 42 Lt</p> <p>Específicos para bajo fregadero L 90 2 cestos.</p>	<p>Kit récipients en plastique Récipients tri sélectif de déchets.</p> <p>H 25 Capacité 42 Lt</p> <p>Spécifiques pour élément bas sous évier L 90 2 paniers.</p>	

	<p>Kit contenitori in plastica Contenitori raccolta differenziata</p> <p>H 25 Capacità 42 Lt</p> <p>Specifici per base lavello L 60 2 cestelli.</p>	<p>Plastic bin kit Recycling bins.</p> <p>Ht 25 Capacity 42 Lt</p> <p>Specifically designed for sink base unit W 60 2 baskets.</p>	<p>DIMENSIONI - DIMENSIONS - DIMENSIONES - DIMENSIONS</p> <p>COD.</p> <p>B9013T</p>
	<p>Kit recipientes de plástico Recipientes recolección diferenciada</p> <p>A 25 Capacidad 42 Lt</p> <p>Específicos para bajo fregadero L 60 2 cestos.</p>	<p>Kit récipients en plastique Récipients tri sélectif de déchets.</p> <p>H 25 Capacité 42 Lt</p> <p>Spécifiques pour élément bas sous évier L 60 2 paniers.</p>	

	<p>Pattumiera in ABS rotonda Colore grigio.</p> <p>H 34 Capacità 13 Lt</p>	<p>Round ABS dustbin In grey colour.</p> <p>Ht 34 Capacity 13 Lt</p>	<p>DIMENSIONI - DIMENSIONS - DIMENSIONES - DIMENSIONS</p> <p>COD.</p> <p>L 27,7</p> <p>B8045Q</p>
	<p>Cubo de basura redondo en ABS Color Grigio.</p> <p>H 34 Capacidad 13 Lt</p>	<p>Poubelle ronde en ABS Coloris Grigio.</p> <p>H 34 Capacité 13 Lt</p>	

	<p>Kit attrezzatura cestelli mobili/ estraibili per base angolo Inseribile anche su base angolo esistente.</p> <p>Specifica per base angolo L105x60, cassa L 90 - anta L 45.</p>	<p>Kit of movable / pull-out baskets for corner element Can also be used on existing corner base unit.</p> <p>Specifically for corner base unit W105x60, carcass W 90 - door W 45.</p>	<p>DIMENSIONI - DIMENSIONS - DIMENSIONES - DIMENSIONS</p> <p>COD.</p> <p>per base angolo Sx - for corner base unit L para base rinconera izda - pour base d'angle G B8098C</p> <p>per base angolo Dx - for corner base unit R para base rinconera dcha - pour base d'angle D B8099H</p>
	<p>Juego equipamiento cestos adaptables/extraíbles para base rinconera También puede colocarse en base rinconera existente.</p> <p>Específico para base rinconera A105x60, estructura A 90 - puerta A 45.</p>	<p>Kit équipement pour paniers amovibles / extractibles pour base d'angle Il peut être introduit aussi sur une base d'angle existante.</p> <p>Spécifique pour base d'angle L 105x60, structure L 90 - porte L 45.</p>	

www.bonodesign.hu

www.bonodesign.hu



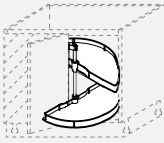
La legenda icone è riportata sul retro delle alette di copertina.
The icon key is indicated on the back of the cover tabs.
La leyenda de los iconos se encuentra en la parte trasera de las aletas de la portada.
La légende des icônes est reportée sur le rétro des ailettes de couverture.

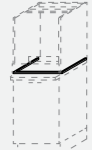
L = Larghezza / Width / Ancho / Largeur
P = Profondità / Depth / Profundidad / Profondeur
H = Altezza / Height / Altura / Hauteur
Sp = Spessore / Thickness / Espesor / Épaisseur


L = Larghezza / Width / Ancho / Largeur
P = Profondità / Depth / Profundidad / Profondeur
H = Altezza / Height / Altura / Hauteur
Sp = Spessore / Thickness / Espesor / Épaisseur

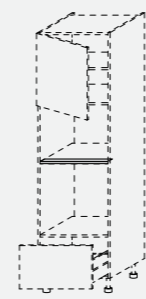
La legenda icone è riportata sul retro delle alette di copertina.
The icon key is indicated on the back of the cover tabs.
La leyenda de los iconos se encuentra en la parte trasera de las aletas de la portada.
La légende des icônes est reportée sur le rétro des ailettes de couverture.

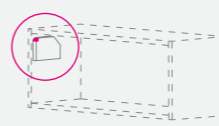


	<p>Kit attrezzatura cestelli girevoli per base angolo Movimento di estrazione con rotazione e scorrimento. Inseribile anche su base angolo esistente. Specifica per base angolo 105x60, cassa L 90 e anta L 45.</p>	<p>Rotating baskets kit for corner base unit Pull-out movement with rotation and sliding. It can also be used on existing corner base unit. Specific for corner base unit 105x60, carcass W 90 - door W 45.</p>	<p>DIMENSIONI - DIMENSIONS - DIMENSIONES - DIMENSIONS</p> <p>COD.</p>	
	<p>Kit de equipamiento cestos giratorios para base rinconera Movimiento de extracción con rotación y deslizamiento. También puede colocarse en base rinconera existente. Específico para base rinconera 105x60, estructura A 90 - puerta A 45.</p>	<p>Kit équipement paniers tournants pour base d'angle Mouvement d'extraction avec rotation et glissement. Il peut être introduit aussi sur une base d'angle existante. Spécifique pour base d'angle 105x60, structure L 90 - porte L 45.</p>	<p>per base angolo Sx - for corner base unit L para base rinconera izda - pour base d'angle G B9002H</p> <p>per base angolo Dx - for corner base unit R para base rinconera dcha - pour base d'angle D B9003P</p>	

	<p>Distanziale per elementi sopra piano In alluminio trafilato, sezione 20 x 10 mm. Anodizzazione "zero chimico".</p>	<p>Spacer for elements above the top In drawn aluminium, cross section 20 x 10 mm. Anodized "zero chemical".</p>	<p>DIMENSIONI - DIMENSIONS - DIMENSIONES - DIMENSIONS</p> <p>COD.</p>	
	<p>Distanziador para elementos sobre encimera De aluminio trellado, sección 20 x 10 mm. Anodización "cero químico".</p>	<p>Entretoise pour éléments sur plan En aluminium tréfilé, section 20 x 10 mm. Anodisation "zéro chimique".</p>	<p>L 45 B8518K</p> <p>L 60 B8519Q</p>	

	<p>Coppia alette in acciaio INOX Per protezione fianchi pensili adiacenti alla cappa.</p>	<p>Set of INOX plates To protect wall units sides next to the hood.</p>	<p>DIMENSIONI - DIMENSIONS - DIMENSIONES - DIMENSIONS</p> <p>COD.</p>	
	<p>Par de aletas en acero inoxidable Para protección lados altos adyacentes a la campana.</p>	<p>Paire de plaques en acier INOX Pour protéger les côtés des hauts adjacents à la hotte.</p>	<p>per pensile P 34,8 for wall unit Dpt 34,8 para alto P 34,8 pour haut P 34,8 B8020D</p> <p>per pensile P 45 for wall unit Dpt 45 para alto P 45 pour haut P 45 B8820E</p>	

	<p>Profilo protezione ripiani/supporti forno In lamiera inox, forma ad "L".</p>	<p>Shelves protection profile/"L" shaped oven support In stainless steel sheet metal.</p>	<p>DIMENSIONI - DIMENSIONS - DIMENSIONES - DIMENSIONS</p> <p>COD.</p>	
	<p>Perfil de protección baldas/soportes horno De chapa inox, forma en "L".</p>	<p>Profil de protection étagères/supports pour four En tôle inox, en forme de "L".</p>	<p>L 60 B8523M</p>	

	<p>Limitatori di corsa per meccanismo apertura vasistas, lift, soffietto.</p>	<p>Stroke limiters for lift-up door, lift, bellows opening mechanism.</p>	<p>DIMENSIONI - DIMENSIONS - DIMENSIONES - DIMENSIONS</p> <p>COD.</p>	
	<p>Limitadores de carrera para mecanismo de apertura abatible, lift, plegable.</p>	<p>Limiteurs de course pour mécanisme d'ouverture à porte à vasistas, à porte relevable, pliante.</p>	<p>per pensile apertura a soffietto for folding opening wall unit para mueble alto apertura articulada pour élément haut avec ouverture pliante B8577E</p> <p>per pensile apertura vasistas L 45 - 60 - 90 for wall unit with lift-up door W 45 - 60 - 90 para alto puerta abatible hacia arriba A 45 - 60 - 90 pour haut à vasistas L 45 - 60 - 90 B8578L</p> <p>per pensile apertura vasistas L 120 for wall unit with lift-up door W 120 para alto puerta abatible hacia arriba A 120 pour haut à vasistas L 120 B8579R</p>	



La legenda icone è riportata sul retro delle alette di copertina.
The icon key is indicated on the back of the cover tabs.
La leyenda de los iconos se encuentra en la parte trasera de las aletas de la portada.
La légende des icônes est reportée sur le rétro des ailettes de couverture.

L = Larghezza / Width / Ancho / Largeur
P = Profondità / Depth / Profundidad / Profondeur
H = Altezza / Height / Altura / Hauteur
Sp = Spessore / Thickness / Espesor / Épaisseur


L = Larghezza / Width / Ancho / Largeur
P = Profondità / Depth / Profundidad / Profondeur
H = Altezza / Height / Altura / Hauteur
Sp = Spessore / Thickness / Espesor / Épaisseur


La legenda icone è riportata sul retro delle alette di copertina.
The icon key is indicated on the back of the cover tabs.
La leyenda de los iconos se encuentra en la parte trasera de las aletas de la portada.
La légende des icônes est reportée sur le rétro des ailettes de couverture.





Ricambi
Spare parts
Repuestos
Pièces de rechange


Fondo di protezione In Alluminio. Specifico per base lavello.		Protection bottom In Aluminium. For sink base units.		DIMENSIONI - DIMENSIONS - DIMENSIONES - DIMENSIONS		COD.	
				L 45	B8050S		
				L 60	B8051X		
				L 80	B8569M		
				L 90	B8052C		
				L 120	B8053H		
				L 90 x 90 Dx	B8048F		
				L 90 x 90 Sx	B8049M		

Griglie scolapiatti INOX per scolapiatti "LIFT" ad apertura verticale (scolapiatti e portabicchieri).		Stainless steel plate rack grid for "LIFT" plate rack with vertical opening (dish racks and glass holders).		DIMENSIONI - DIMENSIONS - DIMENSIONES - DIMENSIONS		COD.	
				L 60	B8571X		
				L 90	B8572C		
				L 120	B8573H		

Fondo di protezione In Alluminio. Specifico per basi standard o colonne.		Protective bottom In aluminium. Specific for standard base units or tall units.		DIMENSIONI - DIMENSIONS - DIMENSIONES - DIMENSIONS		COD.	
				L 45	B8171K		
				L 60	B8172Q		
				L 90	B8173V		

Griglie scolapiatti in metallo zincato e verniciato (scolapiatti e portabicchieri).		Galvanised and painted metal draining dish-racks (for dishes and glasses).		DIMENSIONI - DIMENSIONS - DIMENSIONES - DIMENSIONS		COD.	
				L 45	B8075C		
				L 60	B8076H		
				L 80	B8563D		
				L 90	B8077P		
				L 60 vasistas - W 60 lift-up door A 60 puerta abatible - L 60 porte à battant	B8078U		
				L 90 vasistas - W 90 lift-up door A 90 puerta abatible - L 90 porte à battant	B8079Z		

Griglie scolapiatti INOX (scolapiatti e portabicchieri).		INOX draining dish-racks (for dishes and glasses)		DIMENSIONI - DIMENSIONS - DIMENSIONES - DIMENSIONS		COD.	
				L 45	B8060W		
				L 60	B8061B		
				L 80	B8561T		
				L 90	B8062G		
				L 60 vasistas - W 60 lift-up door A 60 puerta abatible - L 60 porte à battant	B8063N		
				L 90 vasistas - W 90 lift-up door A 90 puerta abatible - L 90 porte à battant	B8064T		
				L 120 vasistas - W 120 lift-up door A 120 puerta abatible - L 120 porte à battant	B8573H		

Raccogliacqua per scolapiatti in plastica		Plastic water drip tray for draining dish-racks		DIMENSIONI - DIMENSIONS - DIMENSIONES - DIMENSIONS		COD.	
				L 45	B8065Y		
				L 60	B8066D		
				L 80	B8567A		
				L 90	B8067K		
				L 60 vasistas - W 60 lift-up door A 60 puerta abatible - L 60 porte à battant	B8068Q		
				L 90 vasistas - W 90 lift-up door A 90 puerta abatible - L 90 porte à battant	B8069V		
				L 120 vasistas - W 120 lift-up door A 120 puerta abatible - L 120 porte à battant	B8576Z		

www.bonodesign.hu

www.bonodesign.hu




La legenda icone è riportata sul retro delle alette di copertina.
The icon key is indicated on the back of the cover tabs.
La leyenda de los iconos se encuentra en la parte trasera de las aletas de la portada.
La légende des icônes est reportée sur le rétro des ailettes de couverture.

L = Larghezza / Width / Ancho / Largeur
P = Profondità / Depth / Profundidad / Profondeur
H = Altezza / Height / Altura / Hauteur
Sp = Spessore / Thickness / Espesor / Épaisseur


L = Larghezza / Width / Ancho / Largeur
P = Profondità / Depth / Profundidad / Profondeur
H = Altezza / Height / Altura / Hauteur
Sp = Spessore / Thickness / Espesor / Épaisseur

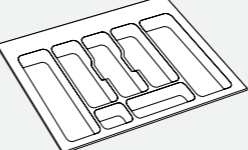
La legenda icone è riportata sul retro delle alette di copertina.
The icon key is indicated on the back of the cover tabs.
La leyenda de los iconos se encuentra en la parte trasera de las aletas de la portada.
La légende des icônes est reportée sur le rétro des ailettes de couverture.

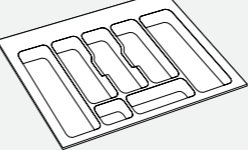
Ricambi
Spare parts
Repuestos
Pièces de rechange


	<p>Raccogli gocce per scolapiatti in plastica per scolapiatti "LIFT" ad apertura verticale.</p> <p>Plastic water drip tray for draining dish-racks for "LIFT" plate rack with vertical opening.</p>	<p>Bandeja extraíble para escurrer platos de plástico para escurrer platos "LIFT" de abertura vertical.</p> <p>Recueille-goutte pour égouttoirs en plastique pour égouttoirs "LIFT" avec ouverture verticale.</p>	<p>www.bonodesign.hu</p>	<p>DIMENSIONI - DIMENSIONS - DIMENSIONES - DIMENSIONS</p> <p>COD.</p>		
				L 60	B8574P	
				L 90	B8575U	
				L 120	B8576Z	

	<p>Coppia supporti griglie superiori in plastica</p> <p>Pair of plastic supports for upper draining dish-racks</p>	<p>Par de soportes rejillas superiores de plástico</p> <p>2 supports grilles supérieures en plastique</p>	<p>www.bonodesign.hu</p>	<p>DIMENSIONI - DIMENSIONS - DIMENSIONES - DIMENSIONS</p> <p>COD.</p>		
					B8054P	

	<p>Spondine extra per cestelli</p> <p>Si applica solo a cestelli con sponde metalliche e guide ad estrazione totale profondità standard.</p>	<p>Extra side panels for baskets</p> <p>Can only be fitted on baskets with metal sides and total pull-out runners, standard depth.</p>	<p>Bordes extra para cestos</p> <p>Se aplica sólo a cestos con bordes metálicos y guías totalmente extraíbles con profundidad estándar.</p>	<p>Côtés supplémentaires pour paniers</p> <p>Applicable uniquement aux paniers avec côtés métalliques et glissières à sortie totale profondeur standard.</p>	<p>www.bonodesign.hu</p>	<p>DIMENSIONI - DIMENSIONS - DIMENSIONES - DIMENSIONS</p> <p>COD.</p>		
						B9074Z		

	<p>Portaposate in polipropilene alimentare per cassette IN METALLO</p> <p>Di serie in ogni base cassetiera. Colore grigio.</p>	<p>Non toxic polypropylene cutlery tray for METAL drawers</p> <p>Standard in every drawer unit base. Grey colour.</p>	<p>www.bonodesign.hu</p>	<p>DIMENSIONI - DIMENSIONS - DIMENSIONES - DIMENSIONS</p> <p>COD.</p>		
				L 30	B8070A	
				L 45	B8071F	
				L 60	B8072M	
			L 90	B8074X		

	<p>Portaposate in polipropilene alimentare per cassette STANDARD</p> <p>Di serie in ogni base cassetiera. Colore grigio.</p>	<p>Non toxic polypropylene cutlery tray for STANDARD drawers</p> <p>Standard in every drawer unit base. Grey colour.</p>	<p>www.bonodesign.hu</p>	<p>DIMENSIONI - DIMENSIONS - DIMENSIONES - DIMENSIONS</p> <p>COD.</p>		
				L 30	B8095M	
				L 45	B8096S	
				L 60	B8097X	

	<p>Barra reggipensile</p> <p>In lamiera preincisa. Prezzo al metro lineare.</p>	<p>Wall unit hanging bar</p> <p>In pre-pressed metal sheet. Price per linear meter.</p>	<p>www.bonodesign.hu</p>	<p>DIMENSIONI - DIMENSIONS - DIMENSIONES - DIMENSIONS</p> <p>COD.</p>		
					B8001A	

www.bonodesign.hu

www.bonodesign.hu



La legenda icone è riportata sul retro delle alette di copertina.
The icon key is indicated on the back of the cover tabs.
La leyenda de los iconos se encuentra en la parte trasera de las aletas de la portada.
La légende des icônes est reportée sur le rétro des ailettes de couverture.

L = Larghezza / Width / Ancho / Largeur
P = Profondità / Depth / Profundidad / Profondeur
H = Altezza / Height / Altura / Hauteur
Sp = Spessore / Thickness / Espesor / Épaisseur

L = Larghezza / Width / Ancho / Largeur
P = Profondità / Depth / Profundidad / Profondeur
H = Altezza / Height / Altura / Hauteur
Sp = Spessore / Thickness / Espesor / Épaisseur

La legenda icone è riportata sul retro delle alette di copertina.
The icon key is indicated on the back of the cover tabs.
La leyenda de los iconos se encuentra en la parte trasera de las aletas de la portada.
La légende des icônes est reportée sur le rétro des ailettes de couverture.

Ricambi
Spare parts
Repuestos
Pièces de rechange

Confezione di 4 piedini Colore Nero.		Set of 4 feet Black colour.	DIMENSIONI - DIMENSIONS - DIMENSIONES - DIMENSIONS		COD.	
H 15		Ht 15				
			Per basi For base units Para bases Pour bases		B8502X	
Presentación de 4 patas color Nero.		Lot de 4 pieds noires.				
H 15		H 15				

Confezione 4 piedini Per basi living o basamenti inferiori. Colore Nero.		Package of 4 feet For LIVING base units and inferior base units. Black colour.	DIMENSIONI - DIMENSIONS - DIMENSIONES - DIMENSIONS		COD.	
H 2,7		Ht 2,7				
			Per basi LIVING For LIVING base units Para bases LIVING Pour bases LIVING		Q2403Z	
Presentación 4 patas Para bases LIVING y estructura inferior. Color Nero.		Lot de 4 pieds Pour bases LIVING et base inférieure. Noires.				
H 2,7		H 2,7				

Ripiani Sp 1,8
Inner shelves Th 1.8
Baldas Esp 1,8
Etagères Ep 1,8

Ripiano base Colore cassa. Completo di reggi- piani.		Base unit shelf Carcase colour. Fitted with shelf supports.	DIMENSIONI - DIMENSIONS - DIMENSIONES - DIMENSIONS		COD.	
			L 15			B8301L
			L 30			B8302R
			L 40			B8306N
			L 45			B8303W
			L 60			B8304B
			L 80			B8307T
			L 90			B8305G

Ripiano base terminale Colore cassa. Completo di reggi- piani.		End base unit shelf Carcase colour. Fitted with shelf supports.	DIMENSIONI - DIMENSIONS - DIMENSIONES - DIMENSIONS		COD.	
			L 40			B8308Y

Ripiano pensile Colore cassa. Completo di reggi- piani.		Wall unit shelf Carcase colour. Fitted with shelf supports.	DIMENSIONI - DIMENSIONS - DIMENSIONES - DIMENSIONS		COD.	
			L 15			B8310K
			L 30			B8311Q
			L 40			B8315M
			L 45			B8312V
			L 60			B8313A
			L 80			B8316S
			L 90			B8314F

www.bonodesign.hu

www.bonodesign.hu



La legenda icone è riportata sul retro delle alette di copertina.
The icon key is indicated on the back of the cover tabs.
La leyenda de los iconos se encuentra en la parte trasera de las aletas de la portada.
La légende des icônes est reportée sur le rétro des ailettes de couverture.

L = Larghezza / Width / Ancho / Largeur
P = Profondità / Depth / Profundidad / Profondeur
H = Altezza / Height / Altura / Hauteur
Sp = Spessore / Thickness / Espesor / Épaisseur

L = Larghezza / Width / Ancho / Largeur
P = Profondità / Depth / Profundidad / Profondeur
H = Altezza / Height / Altura / Hauteur
Sp = Spessore / Thickness / Espesor / Épaisseur


La legenda icone è riportata sul retro delle alette di copertina.
The icon key is indicated on the back of the cover tabs.
La leyenda de los iconos se encuentra en la parte trasera de las aletas de la portada.
La légende des icônes est reportée sur le rétro des ailettes de couverture.

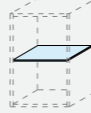
Ripiani Sp 1,8

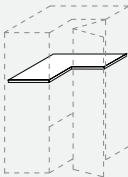
Inner shelves Th 1.8


Baldas Esp 1,8

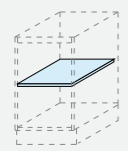
Etagères Ep 1,8

		DIMENSIONI - DIMENSIONS - DIMENSIONES - DIMENSIONS		COD.	
	Ripiano pensile terminale Colore cassa. Completo di reggipiani.	End wall unit shelf Carcase colour. Fitted with shelf supports.	L 40	B8318C	
	Balda para alto terminal Color estructura. Soportes incluidos.	Etagère haut terminal Coloris structure. Avec supports plans.			

		DIMENSIONI - DIMENSIONS - DIMENSIONES - DIMENSIONS		COD.	
	Ripiano in cristallo temperato per pensile vetrinetta Ripiano Sp 6 mm, filo lucido su tutti i lati. Confezione reggipiani in dotazione. P 29,2	Tempered plate glass shelf for glass-fronted wall unit Shelf Th 6 mm, polished edge on all sides. Package of shelf supports included. Dpt 29.2	L 30	B8295T	
	Balda de cristal templado para alto vitrina Balda Esp 6 mm, canto brillante en todos los lados. Presentación soportes para baldas incluida. P 29,2	Etagère en cristal trempé pour haut vitrine Etagère Ep 6 mm, fil brillant sur tous les côtés. Lot de supports de plans fourni en dotation. P 29,2			

		DIMENSIONI - DIMENSIONS - DIMENSIONES - DIMENSIONS		COD.	
	Ripiano pensile angolo Colore cassa. Completo di reggipiani.	Corner wall unit shelf Carcase colour. Fitted with shelf supports.	L 60 x 60	B8320P	
	Balda para alto rinconero Color estructura. Soportes incluidos.	Etagère haut d'angle Coloris structure. Avec supports plans.	L 65 x 65	B8319H	

		DIMENSIONI - DIMENSIONS - DIMENSIONES - DIMENSIONS		COD.	
	Ripiano in cristallo temperato per pensile terminale vetrinetta Ripiano Sp 6 mm, filo lucido su tutti i lati. Confezione reggipiani in dotazione.	Tempered crystal shelf for end wall cabinet unit Shelf 6 mm Th, polished edge on all sides. Shelf supports supplied.	L 40	B8299Q	
	Balda de cristal templado para mueble alto terminal vitrina Balda 6 mm de espesor, borde brillante en todos los lados. Caja con soportes para baldas en dotación.	Etagère en cristal trempé pour élément haut terminal vitrine Etagère ép. 6 mm, tous les chants brillants. Lot de supports de plans fourni en dotation.			

		DIMENSIONI - DIMENSIONS - DIMENSIONES - DIMENSIONS		COD.	
	Ripiano in cristallo temperato per colonne vetrinetta Ripiano Sp 6 mm, filo lucido su tutti i lati. Confezione reggipiani in dotazione. P 48	Tempered plate glass shelf for glass fronted column units Shelf Th 6 mm, polished edge on all sides. Package of shelf supports included. Dpt 48	L 45	B8290R	
	Balda de cristal templado para columnas vitrina Balda Esp 6 mm, canto brillante en todos los lados. Presentación soportes para baldas incluida. P 48	Étagère en verre trempé pour colonne vitrine Etagère Ep 6 mm, fil brillant sur tous les côtés. Lot de supports de plans fourni en dotation. P 48	L 60	B8291W	
		L 90	B8292B		

		DIMENSIONI - DIMENSIONS - DIMENSIONES - DIMENSIONS		COD.	

www.bonodesign.hu

www.bonodesign.hu



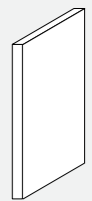
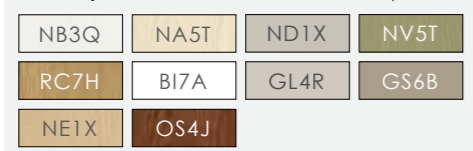
La legenda icone è riportata sul retro delle alette di copertina.
The icon key is indicated on the back of the cover tabs.
La leyenda de los iconos se encuentra en la parte trasera de las aletas de la portada.
La légende des icônes est reportée sur le rétro des ailettes de couverture.

L = Larghezza / Width / Ancho / Largeur
P = Profondità / Depth / Profundidad / Profondeur
H = Altezza / Height / Altura / Hauteur
Sp = Spessore / Thickness / Espesor / Épaisseur

L = Larghezza / Width / Ancho / Largeur
P = Profondità / Depth / Profundidad / Profondeur
H = Altezza / Height / Altura / Hauteur
Sp = Spessore / Thickness / Espesor / Épaisseur

La legenda icone è riportata sul retro delle alette di copertina.
The icon key is indicated on the back of the cover tabs.
La leyenda de los iconos se encuentra en la parte trasera de las aletas de la portada.
La légende des icônes est reportée sur le rétro des ailettes de couverture.

Pannelli
Panels
Paneles
Panneaux

	Pannello nobilitato Sp 18 mm Bordato. Prezzo composto Max 265 x 90. Misura minima 7 x 7 cm.	Melamine-coated panel Th 18 mm Edged. Composed price Max 265 x 90. Minimum measure 7 x 7 cm.	CARATTERISTICHE - FEATURES - CARACTERÍSTICAS - CARACTERISTIQUES	COD.
	Bordato - Edged - Con bordes - Avec chant			Costo fisso lavorazione - Fixed working cost Coste fijo trabajo - Coût fixe exécution B8150V
	Panel revestido Esp 18 mm Con bordes. Precio compuesto Máx 265 x 90. Medida mínima 7 x 7 cm.	Panneau plaqué Ep 18 mm Avec chant. Prix composé Max. 265 x 90. Mesure minimale 7 x 7 cm.	Costo al mq - Cost per m² Coste por m ² - Coût au m ²	
Colori disponibili - Available colours - Colores disponibles - Coloris disponibles			Non bordato - Without edging - Sin bordes - Sans chant	Costo fisso lavorazione - Fixed working cost Coste fijo trabajo - Coût fixe exécution B8152F
			Costo al mq - Cost per m² Coste por m ² - Coût au m ²	

www.bonodesign.hu

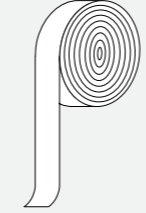

ESEMPIO PREVENTIVO PANNELLO Pannello Sp 18 mm bordato	EXAMPLE OF PANEL COST ESTIMATE Edged panel Th 18 mm	CARATTERISTICHE - FEATURES - CARACTERÍSTICAS - CARACTERISTIQUES	COD.
		Costo fisso lavorazione - Fixed working cost Coste fijo trabajo - Coût fixe exécution B8150V	
	EJEMPLO PRESUPUESTO PARA PANEL Panel Esp 18 mm canteado.	EXEMPLE DE DEVIS PANNEAU Panneau Ep 18 mm avec chant.	Costo superficie - Panel cost Coste superficie - Coût surface 0,85 x 0,50 x 26,00 /m ²
		Totale - Total - Total - Total	

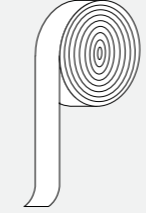

www.bonodesign.hu

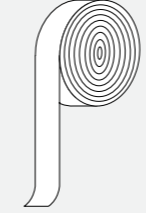
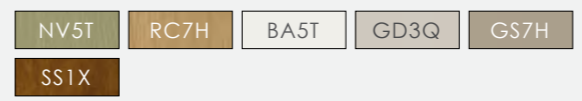
La legenda icone è riportata sul retro delle alette di copertina.
The icon key is indicated on the back of the cover tabs.
La leyenda de los iconos se encuentra en la parte trasera de las aletas de la portada.
La légende des icônes est reportée sur le rétro des ailettes de couverture.

L = Larghezza / Width / Ancho / Largeur
P = Profondità / Depth / Profundidad / Profondeur
H = Altezza / Height / Altura / Hauteur
Sp = Spessore / Thickness / Espesor / Épaisseur

Bordi sfusi e vernici per ritocchi
Edgings and varnishes for touch-up
Bordes en rollo y pinturas para retoques
Bords vendus séparément et peintures pour retouches

	Bordo cassa Prezzo al metro lineare. H 22 mm Sp 0,4 mm	Carcase edging Price per linear meter. Ht 22 mm Th 0,4 mm	COD.
	B8161E		
	Canto struttura Precio por metro lineal. H 22 mm Esp 0,4 mm	Chant caisson Prix par mètre. H 22 mm Ep 0,4 mm	
Colori disponibili - Available colours - Colores disponibles - Coloris disponibles			

	Bordo mensole Prezzo al metro lineare. H 28 mm Sp 0,4 mm	Shelf edging Price per linear meter. Ht 28 mm Th 0,4 mm	COD.
	B9016K		
	Canto estantes Precio por metro lineal. H 28 mm Esp 0,4 mm	Chant consoles Prix par mètre. H 28 mm Ep 0,4 mm	
Colori disponibili - Available colours - Colores disponibles - Coloris disponibles			


	Bordo mensole Prezzo al metro lineare. H 28 mm Sp 0,4 mm	Shelf edging Price per linear meter. Ht 28 mm Th 0,4 mm	COD.
	B9369G		
	Canto estantes Precio por metro lineal. H 28 mm Esp 0,4 mm	Chant consoles Prix par mètre. H 28 mm Ep 0,4 mm	
Colori disponibili - Available colours - Colores disponibles - Coloris disponibles			

www.bonodesign.hu

L = Larghezza / Width / Ancho / Largeur
P = Profondità / Depth / Profundidad / Profondeur
H = Altezza / Height / Altura / Hauteur
Sp = Spessore / Thickness / Espesor / Épaisseur

La legenda icone è riportata sul retro delle alette di copertina.
The icon key is indicated on the back of the cover tabs.
La leyenda de los iconos se encuentra en la parte trasera de las aletas de la portada.
La légende des icônes est reportée sur le rétro des ailettes de couverture.

Vernici per ritocchi
 Varnishes for touch-up
 Pinturas para retoques
 Peintures pour retouches

	<p>Vernice in bottiglietta da 10 ml, per ritocchi disponibile nei colori anta dei vari modelli.</p>	<p>Paint in bottle 10 ml, for touch-up. Available in the door colours of the various models.</p>	<p>DIMENSIONI - DIMENSIONS - DIMENSIONES - DIMENSIONS</p>		<p>COD.</p>
	<p>www.bonodesign.hu</p>				<p>B8164W</p>
<p>Barniz en frasco de 10 ml, para retoques disponible en los colores puerta de los diferentes modelos.</p>		<p>Peinture en flacon de 10 ml, pour retouches disponible dans les coloris de la porte des différents modèles.</p>			

www.bonodesign.hu

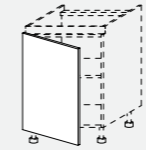
www.bonodesign.hu



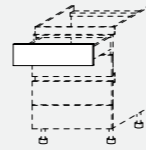
La legenda icone è riportata sul retro delle alette di copertina.
 The icon key is indicated on the back of the cover tabs.
 La leyenda de los iconos se encuentra en la parte trasera de las aletas de la portada.
 La légende des icônes est reportée sur le rétro des ailettes de couverture.

L = Larghezza / Width / Ancho / Largeur
P = Profondità / Depth / Profundidad / Profondeur
H = Altezza / Height / Altura / Hauteur
Sp = Spessore / Thickness / Espesor / Épaisseur

Frontali sfusi
 Single front panels
 Frentes sueltas
 Façades vendues séparément

	<p>Anta Specificare verso/apertura e se "uso base" o "uso pensile".</p>	<p>Door Specify direction/opening and if is used as "base unit" or "wall unit".</p>	<p>Puerta Especificar sentido/apertura y si es "uso base" o "uso colgante".</p>	<p>Porte Indiquer le sens ou l'ouverture et s'il est pour « utilisation base » ou « utilisation haut ».</p>
	<p>www.bonodesign.hu</p>			
	<p>* Anta specifica per pensile angolo.</p>	<p>* Special door for corner wall unit.</p>	<p>* Puerta específica para alto rinconero.</p>	<p>* Porte dédiée pour élément haut d'angle.</p>

H	L	COD.	FASCE PREZZO / PRICE BANDS / SEGMENTOS DE PRECIO / TRANCHES DE PRIX					
			1	2	3	4	5	
23,7	29,7	W4200N						
23,7	44,7	W4201T						
23,7	59,7	W4202Y						
23,7	89,7	W4203D						
35,7	29,7	W4209M						
35,7	44,7	W4210S						
35,7	59,7	W4211X						
35,7	89,7	W4212C						
59,7	44,7	W4214P						
59,7	59,7	W4215U						
59,7	89,7	W4216Z						
71,7	14,7	W4217E						
71,7	24,9*	W4218L						
71,7	29,7	W4219R						
71,7	39,7	W4220W						
71,7	44,7	W4221B						
71,7	59,7	W4222G						
71,7	89,7	W4223N						
71,7	119,7	W4275V						
95,7	14,7	W4224T						
95,7	24,9	W4225Y						
95,7	29,7	W4226D						
95,7	39,7	W4227K						
95,7	44,7	W4228Q						
95,7	59,7	W4229V						
131,7	14,7	W4230A						
131,7	29,7	W4231F						
131,7	44,7	W4232M						
131,7	59,7	W4233S						
203,7	14,7	W4983M						
227,7	17,7	W4984S						

	<p>Frontale per cassetti e forno Per cassetti con sponde metalliche.</p>	<p>Front door for drawers and oven For drawers with metal sides.</p>	<p>Frente para cajones y horno Para cajones con largueros metálicos.</p>	<p>Façade pour tiroirs et four Pour tiroirs avec côtés métalliques.</p>
	<p>www.bonodesign.hu</p>			

H	L	COD.	FASCE PREZZO / PRICE BANDS / SEGMENTOS DE PRECIO / TRANCHES DE PRIX					
			1	2	3	4	5	
11,7	59,7	W4246N						
11,7	89,7	W4247T						
17,7	29,7	W4254F						
17,7	44,7	W4255M						
17,7	59,7	W4256S						
17,7	89,7	W4257X						

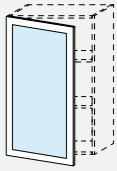
L = Larghezza / Width / Ancho / Largeur
P = Profondità / Depth / Profundidad / Profondeur
H = Altezza / Height / Altura / Hauteur
Sp = Spessore / Thickness / Espesor / Épaisseur

La legenda icone è riportata sul retro delle alette di copertina.
 The icon key is indicated on the back of the cover tabs.
 La leyenda de los iconos se encuentra en la parte trasera de las aletas de la portada.
 La légende des icônes est reportée sur le rétro des ailettes de couverture.



Accessori
 Accessories
 Accesorios
 Accessoires

Frontali sfusi
Single front panels
Frentes sueltas
Façades vendues séparément



Anta con telaio e vetro
Specificare verso/apertura e se "uso base" o "uso pensile".

Door with frame and glass
if is used as "base unit" or "wall unit".

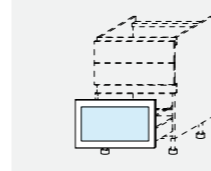
Puerta con estructura y cristal
Especificar sentido/apertura y si es "uso base" o "uso colgante".

Porte avec encadrement et verre
Indiquer le sens ou l'ouverture et s'il est pour « utilisation base » ou « utilisation haut ».

www.bonodesign.hu

H	L	COD.	FASCE PREZZO / PRICE BANDS / SEGMENTOS DE PRECIO / TRANCHES DE PRIX				
			1	2	3	4	5
35,7	44,7	W4234X					
35,7	59,7	W4235C					
35,7	89,7	W4236H					
71,7	29,7	W4985X					
71,7	44,7	W4238U					
71,7	59,7	W4239Z					
95,7	29,7	W4989U					
95,7	44,7	W4240E					
95,7	59,7	W4241L					
131,7	44,7	W4242R					
131,7	59,7	W4243W					

www.bonodesign.hu



Frontale per cestelli con telaio e vetro
Specificare il tipo di cestello.

Front door for baskets with frame and glass
Specify the basket type.

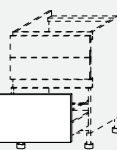
Frente para cestos con estructura y cristal
Especificar el tipo de cesto.

Façade pour paniers avec encadrement et vitre
Spécifier le type de panier.

www.bonodesign.hu

H	L	COD.	FASCE PREZZO / PRICE BANDS / SEGMENTOS DE PRECIO / TRANCHES DE PRIX				
			1	2	3	4	5
35,7	44,7	W4651C					
35,7	59,7	W4652H					
35,7	89,7	W4653P					

www.bonodesign.hu



Frontale per cestelli
Specificare il tipo di cestello.

Front door for baskets
Specify the basket type.

Frente para cestos
Especificar el tipo de cesto.

Façade pour paniers
Spécifier le type de panier.

H	L	COD.	FASCE PREZZO / PRICE BANDS / SEGMENTOS DE PRECIO / TRANCHES DE PRIX				
			1	2	3	4	5
35,7	29,7	W4263E					
35,7	44,7	W4264L					
35,7	59,7	W4265R					
35,7	89,7	W4266W					

www.bonodesign.hu

www.bonodesign.hu



La legenda icone è riportata sul retro delle alette di copertina.
The icon key is indicated on the back of the cover tabs.
La leyenda de los iconos se encuentra en la parte trasera de las aletas de la portada.
La légende des icônes est reportée sur le rétro des ailettes de couverture.

L = Larghezza / Width / Ancho / Largeur
P = Profondità / Depth / Profundidad / Profondeur
H = Altezza / Height / Altura / Hauteur
Sp = Spessore / Thickness / Espesor / Épaisseur

L = Larghezza / Width / Ancho / Largeur
P = Profondità / Depth / Profundidad / Profondeur
H = Altezza / Height / Altura / Hauteur
Sp = Spessore / Thickness / Espesor / Épaisseur

La legenda icone è riportata sul retro delle alette di copertina.
The icon key is indicated on the back of the cover tabs.
La leyenda de los iconos se encuentra en la parte trasera de las aletas de la portada.
La légende des icônes est reportée sur le rétro des ailettes de couverture.



Tavoli
Tables
Mesas
Tables

Tavolo fisso
Fixed table
Mesa fija
Table fixe

ALGERIA



4 SQUADRATO
SQUARED
ESCUADRADA
CARRÉ

COD.	L	P	H	Sp	Sp	Sp
B8816H	120	120	75	16 Kg	0,19 m³	2
B8817P	120	120	79	53 Kg	0,29 m³	3
B8817P	120	120	79	53 Kg	0,29 m³	3
B8817P	120	120	79	53 Kg	0,29 m³	3
B8817P	120	120	79	53 Kg	0,29 m³	3

- Struttura in multistrato di pioppo impiallacciato. Gambe in massello di frassino sagomato a forma 'cipolla'.
- Structure. Veneered poplar multilayer structure. 'Onion-shaped' solid beech legs, finished as door.
- Estructura de multicapa de álamo contrachapado. Patas con terminación de madera maciza de haya moldeada en forma de 'cebolla'.
- Structure en multicouche de peuplier plaqué. Pieds en bois massif de hêtre façonnés en forme d'oignon.

Colori top Squadrato Sp. 4.
Colours of Squared top Th. 4.
Colores encimera Escuadrada Esp. 4.
Couleurs top Carré Ép. 4.

NB3Q Naturale bianco
 NA5T Naturale avorio
 NE1X Naturale gessato
 NS9L Naturale bianco silver
 NG7H Naturale avorio gold
 OS4J Orzo scuro

Tavolo fisso
Fixed table
Mesa fija
Table fixe

INDONESIA



4 SQUADRATO
SQUARED
ESCUADRADA
CARRÉ

COD.	L	P	H	Sp	Sp	Sp
B8818U	120	120	75	16 Kg	0,19 m³	2
B8819Z	120	120	79	53 Kg	0,29 m³	3
B8819Z	120	120	79	53 Kg	0,29 m³	3
B8819Z	120	120	79	53 Kg	0,29 m³	3
B8819Z	120	120	79	53 Kg	0,29 m³	3

- Struttura in multistrato di pioppo impiallacciato. Gambe in massello di frassino sagomato a forma 'sciabola'.
- Structure. Veneered poplar multilayer structure. 'Sabre-shaped' solid ash wood legs.
- Estructura de multicapa de álamo contrachapado. Patas de madera maciza de fresco torneado con forma de 'sable'.
- Structure en multicouche de peuplier plaqué. Pieds en bois massif de frêne façonnés en forme de sabre.

Colori top Squadrato Sp. 4.
Colours of Squared top Th. 4.
Colores encimera Escuadrada Esp. 4.
Couleurs top Carré Ép. 4.

NB3Q Naturale bianco
 NA5T Naturale avorio
 NE1X Naturale gessato
 OS4J Orzo scuro

Per i colori e le caratteristiche dei piani tavoli fare riferimento al Listino Top ARTEC 2015.
Colours and characteristics of table tops are specified in the ARTEC Top Price List 2015.
Para elegir los colores y las características de los tableros para mesa, remitirse a la Lista de precios Encimeras ARTEC 2015.
Pour les couleurs et les caractéristiques des plateaux des tables consulter le tarif plateaux ARTEC 2015.

LEGENDA TOP IN LAMINATO SQUADRATI
SQUARE LAMINATE TOP LEGEND
LEYENDA ENCIMERAS DE LAMINADO ESCUADRADAS
LÉGENDE DES PLANS CARRÉS EN STRATIFIÉ
A = Smile
B = Laminato / Laminate / Laminado / Stratifié
C = Laminato / Laminate / Laminado / Stratifié
D = Fenix

Tavolo allungabile
Extension table
Mesa extensible
Table à rallonges

MALESIA



COD.	L	P	H	Sp	Sp	Sp
B8814X	130/230	90	80	55 Kg	0,26 m³	2

- Struttura in multistrato di pioppo impiallacciato. Predisposizione alloggio ed estrazione coppia pianetti di allungo laterali. Gambe in massello di frassino sagomato a forma 'sciabola'. Piano Sp 2,3 massellato quattro lati ed impiallacciato.
- Veneered poplar multilayer structure. Housing and removal of extendible boards. 'Sabre-shaped' solid ash wood legs. Surface, Th 2,3, in solid timber on four sides and veneered.
- Estructura de multicapa de álamo contrachapado. Predisposición para contener y extraer los tableros de extensión. Patas de madera maciza de fresno torneado con forma de 'cebolla'. Tablero Esp. 2,3 con terminación de madera maciza en cuatro lados y contrachapado.
- Structure en multicouche de peuplier plaqué. Préinstallation pour rallonge et extraction des plans de rallongement. Pieds en bois massif de frêne façonnés en forme de sabre. Plan Ép. 2,3 en bois massif sur quatre côtés et plaqué.

Colori top Squadrato Sp. 4.
Colours of Squared top Th. 4.
Colores encimera Escuadrada Esp. 4.
Couleurs top Carré Ép. 4.

NB3Q Naturale bianco
 NA5T Naturale avorio
 NE1X Naturale gessato
 OS4J Orzo scuro

Tavolo allungabile
Extension table
Mesa extensible
Table à rallonges

MAROCO



COD.	L	P	H	Sp	Sp	Sp
B8813S	130/230	90	80	55 Kg	0,26 m³	2

- Struttura in multistrato di pioppo impiallacciato. Predisposizione alloggio ed estrazione coppia pianetti di allungo laterali. Gambe in massello di frassino sagomato a forma 'cipolla'. Piano Sp 2,3 massellato quattro lati ed impiallacciato.
- Veneered poplar plywood structure. Housing and removal of extendible boards. 'Onion-shaped' solid ash wood legs. Veneered surface, Th 2,3, with solid wood edges on four sides.
- Estructura multicapa de álamo enchapado. Predisposición alojamiento y extracción par de planos de prolongación laterales. Patas de madera maciza de fresno perfilada con forma de cebolla. Encimera Esp. 2,3 madera maciza cuatro lados enchapado.
- Structure en peuplier multicouche plaqué. Préinstallation pour le logement et l'extraction d'une paire de petites rallonges latérales. Pieds en frêne massif façonné en forme d'oignon. Plan Ép 2,3 massif sur quatre côtés et plaqué.

Colori top Squadrato Sp. 4.
Colours of Squared top Th. 4.
Colores encimera Escuadrada Esp. 4.
Couleurs top Carré Ép. 4.

NB3Q Naturale bianco
 NA5T Naturale avorio
 NE1X Naturale gessato
 NS9L Naturale bianco silver
 NG7H Naturale avorio gold
 OS4J Orzo scuro

www.bonodesign.hu

La legenda icone è riportata sul retro delle alette di copertina.
The icon key is indicated on the back of the cover tabs.
La leyenda de los iconos se encuentra en la parte trasera de las aletas de la portada.
La légende des icônes est reportée sur le rétro des ailettes de couverture.

L = Larghezza / Width / Ancho / Largeur
P = Profondità / Depth / Profundidad / Profondeur
H = Altezza / Height / Altura / Hauteur
Sp = Spessore / Thickness / Espesor / Épaisseur

La legenda icone è riportata sul retro delle alette di copertina.
The icon key is indicated on the back of the cover tabs.
La leyenda de los iconos se encuentra en la parte trasera de las aletas de la portada.
La légende des icônes est reportée sur le rétro des ailettes de couverture.

L = Larghezza / Width / Ancho / Largeur
P = Profondità / Depth / Profundidad / Profondeur
H = Altezza / Height / Altura / Hauteur
Sp = Spessore / Thickness / Espesor / Épaisseur

NUOVA ZELANDA



COD.		L	P	H					
4	POSTFORMATO POSTFORMADO POSTFORMÉ	B7976L	110	75	75	13	0,13	2	
		B7977R	130	80	75	14	0,16	2	
		B7978W	160	80	75	15	0,19	2	
		B7982T	110	75	79	34	0,18	2	
		B7983Y	130	80	79	40	0,22	2	
		B7984D	160	80	79	47	0,26	2	
		B7985K	110	75	79	34	0,18	2	
		B7986Q	130	80	79	40	0,22	2	
		B7987V	160	80	79	47	0,26	2	
		B7985K	110	75	79	34	0,18	2	
B7986Q	130	80	79	40	0,22	2			
B7987V	160	80	79	47	0,26	2			

- Struttura in multistrato di pioppo. Gambe in massello di frassino sagomato a forma 'sciabola'.
- Poplar plywood structure. 'Sabre-shaped' solid ash wood legs.
- Estructura multicapa de álamo. Patas de madera maciza de fresno perfilada con forma de 'sable'.
- Structure en peuplier multicouche. Pieds en frêne massif façonné en forme de 'sabre'.



- | | |
|----------------------|-----------------------|
| NB3Q Naturale bianco | GL4R Grigio Dorian |
| NA5T Naturale avorio | GS6B Grigio sabbia |
| ND1X Naturale Dorian | SS1X Siena scuro |
| NV5T Naturale verde | NE1X Naturale gessato |
| RC7H Rovere crudo | OS4J Orzo scuro |
| BI7A Bianco opaco | |

- Colori top Postformato Sp. 4 e Squadrato Sp. 4.
- Colours of top Postformed Th 4 and Squared Th 4.
- Colores encimera Postformato Esp. 4 y Esquadrado Esp. 4.
- Couleurs top Postformé Ép. 4 et Carré Ép. 4.

NUOVA ZELANDA



COD.		L	P	H					
4	POSTFORMATO POSTFORMADO POSTFORMÉ	B7991S	110/155	75	79	48	0,18	2	
		B7992X	130/180	80	79	55	0,22	2	
		B7993C	160/210	80	79	63	0,26	2	
		B7994H	110/155	75	79	48	0,18	2	
		B7995P	130/180	80	79	55	0,22	2	
		B7996U	160/210	80	79	63	0,26	2	
		B7994H	110/155	75	79	48	0,18	2	
		B7995P	130/180	80	79	55	0,22	2	
		B7996U	160/210	80	79	63	0,26	2	
		B7994H	110/155	75	79	48	0,18	2	
B7995P	130/180	80	79	55	0,22	2			
B7996U	160/210	80	79	63	0,26	2			

- Struttura in multistrato di pioppo. Gambe in massello di frassino sagomato a forma 'sciabola'. Meccanismo di allungo laterale.
- Poplar plywood structure. 'Sabre-shaped' solid ash wood legs. Provided with side extension mechanism.
- Estructura multicapa de álamo. Patas de madera maciza de fresno perfilada con forma de 'sable'. Mecanismo de prolongación lateral.
- Structure en peuplier multicouche. Pieds en frêne massif façonné en forme de 'sabre'. Mécanisme de rallonge latérale.



- | | |
|----------------------|-----------------------|
| NB3Q Naturale bianco | GL4R Grigio Dorian |
| NA5T Naturale avorio | GS6B Grigio sabbia |
| ND1X Naturale Dorian | SS1X Siena scuro |
| NV5T Naturale verde | NE1X Naturale gessato |
| RC7H Rovere crudo | OS4J Orzo scuro |
| BI7A Bianco opaco | |

- Colori top Postformato Sp. 4 e Squadrato Sp. 4.
- Colours of top Postformed Th 4 and Squared Th 4.
- Colores encimera Postformato Esp. 4 y Esquadrado Esp. 4.
- Couleurs top Postformé Ép. 4 et Carré Ép. 4.

Per i colori e le caratteristiche dei piani tavoli fare riferimento al Listino Top ARTEC 2015.
Colours and characteristics of table tops are specified in the ARTEC Top Price List 2015.
Para elegir los colores y las características de los tableros para mesa, remitirse a la Lista de precios Encimeras ARTEC 2015.
Pour les couleurs et les caractéristiques des plateaux des tables consulter le tarif plateaux ARTEC 2015.

PORTO RICO



COD.		L	P	H					
4	POSTFORMATO POSTFORMADO POSTFORMÉ	B7955W	110	75	75	13 Kg	0,13 m²	2	
		B7956B	130	80	75	14 Kg	0,16 m²	2	
		B7957G	160	80	75	15 Kg	0,19 m²	2	
		B7961D	110	75	79	34 Kg	0,18 m²	2	
		B7962K	130	80	79	40 Kg	0,22 m²	2	
		B7963Q	160	80	79	47 Kg	0,26 m²	2	
		B7964V	110	75	79	34 Kg	0,18 m²	2	
		B7965A	130	80	79	40 Kg	0,22 m²	2	
		B7966F	160	80	79	47 Kg	0,26 m²	2	
		B7964V	110	75	79	34 Kg	0,18 m²	2	
B7965A	130	80	79	40 Kg	0,22 m²	2			
B7966F	160	80	79	47 Kg	0,26 m²	2			
B7964V	110	75	79	34 Kg	0,18 m²	2			
B7965A	130	80	79	40 Kg	0,22 m²	2			
B7966F	160	80	79	47 Kg	0,26 m²	2			

- Struttura in multistrato di pioppo. Gambe in massello di frassino sagomato a forma 'piramide' con gola tornita.
- Poplar plywood structure. 'Pyramid-shaped' solid ash wood legs with turned groove.
- Estructura multicapa de álamo. Patas de madera maciza de fresno perfilada con forma de 'pirámide' con ranura torneada.
- Structure en peuplier multicouche. Pieds en frêne massif façonné en forme de 'pyramide' avec gorge tournée.



- | | |
|-----------------------------|-----------------------|
| NB3Q Naturale bianco | GL4R Grigio Dorian |
| NA5T Naturale avorio | GS6B Grigio sabbia |
| NE1X Naturale gessato | SS1X Siena scuro |
| NS9L Naturale bianco silver | NE1X Naturale gessato |
| NG7H Naturale avorio gold | OS4J Orzo scuro |
| OS4J Orzo scuro | |

- Colori top Postformato Sp. 4 e Squadrato Sp. 4.
- Colours of top Postformed Th 4 and Squared Th 4.
- Colores encimera Postformato Esp. 4 y Esquadrado Esp. 4.
- Couleurs top Postformé Ép. 4 et Carré Ép. 4.

PORTO RICO



COD.		L	P	H					
4	POSTFORMATO POSTFORMADO POSTFORMÉ	B7970C	110/155	75	79	48	0,18	2	
		B7971H	130/180	80	79	55	0,22	2	
		B7972P	160/210	80	79	63	0,26	2	
		B7973U	110/155	75	79	48	0,18	2	
		B7974Z	130/180	80	79	55	0,22	2	
		B7975E	160/210	80	79	63	0,26	2	
		B7973U	110/155	75	79	48	0,18	2	
		B7974Z	130/180	80	79	55	0,22	2	
		B7975E	160/210	80	79	63	0,26	2	
		B7973U	110/155	75	79	48	0,18	2	
B7974Z	130/180	80	79	55	0,22	2			
B7975E	160/210	80	79	63	0,26	2			

- Struttura in multistrato di pioppo. Gambe in massello di frassino sagomato a forma 'piramide' con gola tornita. Meccanismo di allungo laterale.
- Poplar plywood structure. 'Pyramid-shaped' solid ash wood legs with turned groove. Provided with side extension mechanism.
- Estructura multicapa de álamo. Patas de madera maciza de fresno perfilada con forma de 'pirámide' con ranura torneada. Mecanismo de prolongación lateral.
- Structure en peuplier multicouche. Pieds en frêne massif façonné en forme de 'pyramide' avec gorge tournée. Mécanisme de rallonge latérale.



- | | |
|-----------------------------|-----------------------|
| NB3Q Naturale bianco | GL4R Grigio Dorian |
| NA5T Naturale avorio | GS6B Grigio sabbia |
| NE1X Naturale gessato | SS1X Siena scuro |
| NS9L Naturale bianco silver | NE1X Naturale gessato |
| NG7H Naturale avorio gold | OS4J Orzo scuro |
| OS4J Orzo scuro | |

- Colori top Postformato Sp. 4 e Squadrato Sp. 4.
- Colours of top Postformed Th 4 and Squared Th 4.
- Colores encimera Postformato Esp. 4 y Esquadrado Esp. 4.
- Couleurs top Postformé Ép. 4 et Carré Ép. 4.

Tavolo fisso
Fixed table
Mesa fija
Table fixe

RUANDA



		COD.								
		L	P	H						
4	POSTFORMATO POSTFORMED POSTFORMADO POSTFORMÉ	B7934G	110	75	75	13 Kg	0,13 m²	2		
		B7935N	130	80	75	14 Kg	0,16 m²	2		
		B7936T	160	80	75	15 Kg	0,19 m²	2		
		B7940Q	110	75	79	34 Kg	0,18 m²	2		
4	SQUADRATO SQUARED ESCUADRADA CARRÉ	B7941V	130	80	79	40 Kg	0,22 m²	2		
		B7942A	160	80	79	47 Kg	0,26 m²	2		
		B7943F	110	75	79	34 Kg	0,18 m²	2		
		B7944M	130	80	79	40 Kg	0,22 m²	2		
		B7945S	160	80	79	47 Kg	0,26 m²	2		
		B7943F	110	75	79	34 Kg	0,18 m²	2		
		B7944M	130	80	79	40 Kg	0,22 m²	2		
		B7945S	160	80	79	47 Kg	0,26 m²	2		
		B7943F	110	75	79	34 Kg	0,18 m²	2		
		B7944M	130	80	79	40 Kg	0,22 m²	2		
		B7945S	160	80	79	47 Kg	0,26 m²	2		

- Struttura in multistrato di pioppo. Gambe in massello di frassino sagomato a forma 'cipolla'.
- Poplar plywood structure. 'Onion-shaped' solid ash wood legs.
- Estructura multicapa de álamo. Patas de madera maciza de fresno perfilada con forma de 'cebolla'.
- Structure en peuplier multicouche. Pieds en frêne massif façonné en forme d' 'oignon'.

NB3Q Naturale bianco	NG7H Naturale avorio gold	NB3Q Naturale bianco
NA5T Naturale avorio	OS4J Orzo scuro	NA5T Naturale avorio
ND1X Naturale Dorian		ND1X Naturale Dorian
NV5T Naturale verde		NV5T Naturale verde
RC7H Rovere crudo		RC7H Rovere crudo
NE1X Naturale gessato		NE1X Naturale gessato
NS9L Naturale bianco silver		OS4J Orzo scuro

- Colori top Postformato Sp. 4 e Squadrato Sp. 4.
- Colours of top Postformed Th 4 and Squared Th 4.
- Colores encimera Postformato Esp. 4 y Esquadrado Esp. 4.
- Couleurs top Postformé Ép. 4 et Carré Ép. 4.

Tavolo allungabile
Extension table
Mesa extensible
Table à rallonges

RUANDA



		COD.								
		L	P	H						
4	POSTFORMATO POSTFORMED POSTFORMADO POSTFORMÉ	B7949P	110/155	75	79	48 Kg	0,18 m²	2		
		B7950U	130/180	80	79	55 Kg	0,22 m²	2		
		B7951Z	160/210	80	79	63 Kg	0,26 m²	2		
		B7952E	110/155	75	79	48 Kg	0,18 m²	2		
4	SQUADRATO SQUARED ESCUADRADA CARRÉ	B7953L	130/180	80	79	55 Kg	0,22 m²	2		
		B7954R	160/210	80	79	63 Kg	0,26 m²	2		
		B7952E	110/155	75	79	48 Kg	0,18 m²	2		
		B7953L	130/180	80	79	55 Kg	0,22 m²	2		
		B7954R	160/210	80	79	63 Kg	0,26 m²	2		
		B7952E	110/155	75	79	48 Kg	0,18 m²	2		
		B7953L	130/180	80	79	55 Kg	0,22 m²	2		
		B7954R	160/210	80	79	63 Kg	0,26 m²	2		

- Struttura in multistrato di pioppo. Gambe in massello di frassino sagomato a forma 'cipolla'. Meccanismo di allungo laterale.
- Poplar plywood structure. 'Onion-shaped' solid ash wood legs. Provided with side extension mechanism.
- Estructura multicapa de álamo. Patas de madera maciza de fresno perfilada con forma de 'cebolla'. Mecanismo de prolongación lateral.
- Structure en peuplier multicouche. Pieds en frêne massif façonné en forme d' 'oignon'. Mécanisme de rallonge latérale.

NB3Q Naturale bianco	NG7H Naturale avorio gold	NB3Q Naturale bianco
NA5T Naturale avorio	OS4J Orzo scuro	NA5T Naturale avorio
ND1X Naturale Dorian		ND1X Naturale Dorian
NV5T Naturale verde		NV5T Naturale verde
RC7H Rovere crudo		RC7H Rovere crudo
NE1X Naturale gessato		NE1X Naturale gessato
NS9L Naturale bianco silver		OS4J Orzo scuro

- Colori top Postformato Sp. 4 e Squadrato Sp. 4.
- Colours of top Postformed Th 4 and Squared Th 4.
- Colores encimera Postformato Esp. 4 y Esquadrado Esp. 4.
- Couleurs top Postformé Ép. 4 et Carré Ép. 4.

Per i colori e le caratteristiche dei piani tavoli fare riferimento al Listino Top ARTEC 2015.

Colours and characteristics of table tops are specified in the ARTEC Top Price List 2015.

Para elegir los colores y las características de los tableros para mesa, remitirse a la Lista de precios Encimeras ARTEC 2015.

Pour les couleurs et les caractéristiques des plateaux des tables consulter le tarif plateaux ARTEC 2015.

Tavolo allungabile
Extension table
Mesa extensible
Table à rallonges

CALIFORNIA



		COD.								
		L	P	H						
2	SQUADRATO SQUARED ESCUADRADA CARRÉ	B8823W	120/160	80	77	47,44	0,300	4		
		B8824B	140/180	80	77	52,72	0,322	4		
		B8823W	120/160	80	77	47,44	0,300	4		
		B8824B	140/180	80	77	52,72	0,322	4		
PIANO DI ALLUNGO EXTRA / EXTRA EXTENSION PANEL / PROLONGACIÓN EXTRA / PLAN DE RALLONGE SUPPLÉMENTAIRE										
2	SQUADRATO SQUARED ESCUADRADA CARRÉ	B8825G	40	80	2	4,16	0,014	1		
		B8825G	40	80	2	4,16	0,014	1		
		B8825G	40	80	2	4,16	0,014	1		
		B8825G	40	80	2	4,16	0,014	1		

- Struttura in metallo verniciato a polveri epossidiche. Meccanismo telescopico modulare di allungo su guide. Di serie un piano di allungo. Extra piani allungo (max 1 per 120x80, max 2 per 140x80) ordinabili a parte.
- Epoxy powder painted metal frame. Modular telescopic extension mechanism for runners. One extension panels is provided. Extra extension panels (max 1 for 120x80, max 2 for 140x80) can be ordered separately.
- Estructura de metal pintado con polvos epoxídicos. Mecanismo telescópico modular de prolongación sobre guías. De serie una prolongación. Prolongaciones extra (máx. 1 para 120x80, máx. 2 para 140x80), se piden a parte.
- Structure en métal recouvert d'une peinture en poudre époxy. Mécanisme télescopique modulaire de rallonges sur glissières. Un plan de rallonge de série. Plans supplémentaires de rallonge (maxi. 1 pour 120x80, maxi. 2 pour 140x80) à commander à part.

AL1A Alluminio	BL2D Bianco lucido	AL1A Alluminio	BL2D Bianco lucido
----------------	--------------------	----------------	--------------------

- Colori top Squadrato Sp 2.
- Colours of top Squared Th 2.
- Colores encimera Squadrato Esp 2.
- Couleurs plateau Carré Ép 2.

Tavolo allungabile
Extension table
Mesa extensible
Table à rallonges

FLORIDA



		COD.								
		L	P	H						
2	SQUADRATO SQUARED ESCUADRADA CARRÉ	B8887U	120/160	80	77	45,44	0,291	4		
		B8888Z	140/180	80	77	50,72	0,277	4		
		B8887U	120/160	80	77	45,44	0,291	4		
		B8888Z	140/180	80	77	50,72	0,277	4		
PIANO DI ALLUNGO EXTRA / EXTRA EXTENSION PANEL / PROLONGACIÓN EXTRA / PLAN DE RALLONGE SUPPLÉMENTAIRE										
2	SQUADRATO SQUARED ESCUADRADA CARRÉ	B8889E	40	80	2	4,16	0,014	1		
		B8889E	40	80	2	4,16	0,014	1		
		B8889E	40	80	2	4,16	0,014	1		
		B8889E	40	80	2	4,16	0,014	1		

- Struttura in metallo verniciato a polveri epossidiche. Meccanismo telescopico modulare di allungo su guide. Di serie un piano di allungo. Extra piani allungo (max 1 per 120x80, max 2 per 140x80) ordinabili a parte.
- Epoxy powder painted metal frame. Modular telescopic extension mechanism for runners. One extension panels is provided. Extra extension panels (max 1 for 120x80, max 2 for 140x80) can be ordered separately.
- Estructura de metal pintado con polvos epoxídicos. Mecanismo telescópico modular de prolongación sobre guías. De serie una prolongación. Prolongaciones extra (máx. 1 para 120x80, máx. 2 para 140x80), se piden a parte.
- Structure en métal recouvert d'une peinture en poudre époxy. Mécanisme télescopique modulaire de rallonges sur glissières. Un plan de rallonge de série. Plans supplémentaires de rallonge (maxi. 1 pour 120x80, maxi. 2 pour 140x80) à commander à part.

AL1A Alluminio	BL2D Bianco lucido	AL1A Alluminio	BL2D Bianco lucido
----------------	--------------------	----------------	--------------------

- Colori top Squadrato Sp 2.
- Colours of top Squared Th 2.
- Colores encimera Squadrato Esp 2.
- Couleurs plateau Carré Ép 2.

La legenda icone è riportata sul retro delle alette di copertina.
The icon key is indicated on the back of the cover tabs.
La leyenda de los iconos se encuentra en la parte trasera de las aletas de la portada.
La légende des icônes est reportée sur le rétro des ailettes de couverture.

L = Larghezza / Width / Ancho / Largeur
P = Profondità / Depth / Profundidad / Profondeur
H = Altezza / Height / Altura / Hauteur
Sp = Spessore / Thickness / Espesor / Épaisseur

La legenda icone è riportata sul retro delle alette di copertina.
The icon key is indicated on the back of the cover tabs.
La leyenda de los iconos se encuentra en la parte trasera de las aletas de la portada.
La légende des icônes est reportée sur le rétro des ailettes de couverture.

L = Larghezza / Width / Ancho / Largeur
P = Profondità / Depth / Profundidad / Profondeur
H = Altezza / Height / Altura / Hauteur
Sp = Spessore / Thickness / Espesor / Épaisseur

Tavoli
Tables
Mesas
Tables

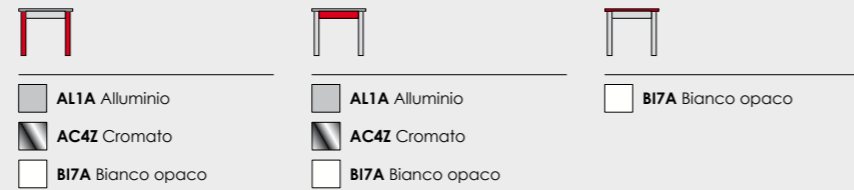
Tavolo fisso
Fixed table
Mesa fija
Table fixe

VENEZUELA



COD.	L	P	H					
B7931R	110	110	75,5	45	0,1	2	AL1A AC4Z BI7A	

- Piedistallo in metallo Ø 60, verniciato a polveri epossidiche oppure cromato. Piano in Mdf Sp 25 mm colore Bianco opaco (BI7A).
- Metal footstall Ø 60, epoxy-powder varnished or chrome coated. MDF surface, Th 25 mm, Bianco opaco (BI7A).
- Pedestal de metal Ø 60, pintado con resinas epoxídicas o cromado. Tablero de Mdf Esp. 25 mm color Bianco opaco (BI7A).
- Piédestal en métal Ø 60, peint avec poudres époxy ou chromé. Plan en Mdf Ep. 25 mm coloris Bianco opaco (BI7A).



www.bonodesign.hu

Sedie
Chairs
Sillas
Chaises

LEGENDA / LEGEND / LEYENDA / LÉGENDE
FR Frassino / Ash wood / Fresno / Frêne
FA Faggio / Beech / Haya / Hêtre

Seduta
Seat
Asiento
Assise

AUGUSTA



	COD.	L	P	H				
NB3Q Naturale bianco	FR B7561R	6 Kg	0,27 m³	47	57	100		
NA5T Naturale avorio	FR B7561R	6 Kg	0,27 m³	47	57	100		
ND1X Naturale Dorian	FR B7561R	6 Kg	0,27 m³	47	57	100		
NV5T Naturale verde	FR B7561R	6 Kg	0,27 m³	47	57	100		
RC7H Rovere crudo	FR B7561R	6 Kg	0,27 m³	47	57	100		
BA5T Bianco anticato	FR B7561R	6 Kg	0,27 m³	47	57	100		
GD3Q Grigio Dorian anticato	FR B7561R	6 Kg	0,27 m³	47	57	100		
GS7H Grigio sabbia anticato	FR B7561R	6 Kg	0,27 m³	47	57	100		
NE1X Naturale gessato	FR B7561R	6 Kg	0,27 m³	47	57	100		
NS9L Naturale bianco silver	FR B7561R	6 Kg	0,27 m³	47	57	100		
NG7H Naturale avorio gold	FR B7561R	6 Kg	0,27 m³	47	57	100		
OS4J Orzo scuro	FR B7561R	6 Kg	0,27 m³	47	57	100		



Struttura in frassino massello. Seduta in tessuto.
Structure in solid ash wood. Fabric covered seat.
Estructura de Fresno macizo. Asiento de tejido.
Structure en frêne massif. Assise en tissu.

www.bonodesign.hu

Seduta
Seat
Asiento
Assise

AGRIGENTO



	COD.	L	P	H				
NB3Q Naturale bianco	FR B7560L	6 Kg	0,27 m³	47	57	100		
NA5T Naturale avorio	FR B7560L	6 Kg	0,27 m³	47	57	100		
ND1X Naturale Dorian	FR B7560L	6 Kg	0,27 m³	47	57	100		
NV5T Naturale verde	FR B7560L	6 Kg	0,27 m³	47	57	100		
RC7H Rovere crudo	FR B7560L	6 Kg	0,27 m³	47	57	100		
BA5T Bianco anticato	FR B7560L	6 Kg	0,27 m³	47	57	100		
GD3Q Grigio Dorian anticato	FR B7560L	6 Kg	0,27 m³	47	57	100		
GS7H Grigio sabbia anticato	FR B7560L	6 Kg	0,27 m³	47	57	100		
NE1X Naturale gessato	FR B7560L	6 Kg	0,27 m³	47	57	100		
NS9L Naturale bianco silver	FR B7560L	6 Kg	0,27 m³	47	57	100		
NG7H Naturale avorio gold	FR B7560L	6 Kg	0,27 m³	47	57	100		
OS4J Orzo scuro	FR B7560L	6 Kg	0,27 m³	47	57	100		



Struttura in frassino massello. Fondino sagomato in massello di legno come struttura.
Structure in solid ash wood. Shaped seat in solid wood as structure.
Estructura de Fresno macizo. Asiento moldurado de madera maciza como estructura.
Structure en frêne massif. Fond façonné en bois massif comme la structure.

www.bonodesign.hu

Per i colori e le caratteristiche dei piani tavoli fare riferimento al Listino Top ARTEC 2015.
Colours and characteristics of table tops are specified in the ARTEC Top Price List 2015.
Para elegir los colores y las características de los tableros para mesa, remitirse a la Lista de precios Encimeras ARTEC 2015.
Pour les couleurs et les caractéristiques des plateaux des tables consulter le tarif plateaux ARTEC 2015.

La legenda icone è riportata sul retro delle alette di copertina.
The icon key is indicated on the back of the cover tabs.
La leyenda de los iconos se encuentra en la parte trasera de las aletas de la portada.
La légende des icônes est reportée sur le rétro des ailettes de couverture.

L = Larghezza / Width / Ancho / Largeur
P = Profondità / Depth / Profundidad / Profondeur
H = Altezza / Height / Altura / Hauteur
Sp = Spessore / Thickness / Espesor / Épaisseur

L = Larghezza / Width / Ancho / Largeur
P = Profondità / Depth / Profundidad / Profondeur
H = Altezza / Height / Altura / Hauteur
Sp = Spessore / Thickness / Espesor / Épaisseur

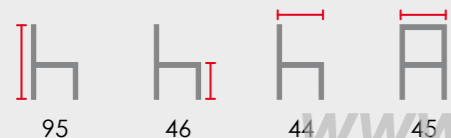
La legenda icone è riportata sul retro delle alette di copertina.
The icon key is indicated on the back of the cover tabs.
La leyenda de los iconos se encuentra en la parte trasera de las aletas de la portada.
La légende des icônes est reportée sur le rétro des ailettes de couverture.

Seduta
Seat
Asiento
Assise

SCIACCA



		COD.			L	P	H	
NB3Q	Naturale bianco	FR	B7559E	6 Kg	0,27 m³	47	57	100
NA5T	Naturale avorio	FR	B7559E	6 Kg	0,27 m³	47	57	100
ND1X	Naturale Dorian	FR	B7559E	6 Kg	0,27 m³	47	57	100
NV5T	Naturale verde	FR	B7559E	6 Kg	0,27 m³	47	57	100
RC7H	Rovere crudo	FR	B7559E	6 Kg	0,27 m³	47	57	100
BA5T	Bianco anticato	FR	B7559E	6 Kg	0,27 m³	47	57	100
GD3Q	Grigio Dorian anticato	FR	B7559E	6 Kg	0,27 m³	47	57	100
GS7H	Grigio sabbia anticato	FR	B7559E	6 Kg	0,27 m³	47	57	100
NE1X	Naturale gessato	FR	B7559E	6 Kg	0,27 m³	47	57	100
NS9L	Naturale bianco silver	FR	B7559E	6 Kg	0,27 m³	47	57	100
NG7H	Naturale avorio gold	FR	B7559E	6 Kg	0,27 m³	47	57	100
OS4J	Orzo scuro	FR	B7559E	6 Kg	0,27 m³	47	57	100



Struttura in frassino massello. Seduta impagliata.
Structure in solid ash wood. Straw seat.
Estructura de fresno macizo. Asiento de paja.
Structure en frêne massif. Assise de paille.

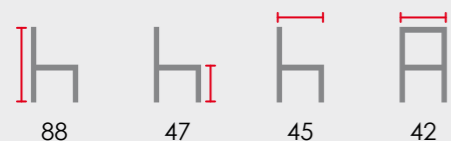
www.bonodesign.hu

Seduta
Seat
Asiento
Assise

BERNA



		COD.			L	P	H	
NB3Q	Naturale bianco	FR	B7525V	5,5 Kg	0,25 m³	45	55	100
NA5T	Naturale avorio	FR	B7525V	5,5 Kg	0,25 m³	45	55	100
ND1X	Naturale Dorian	FR	B7525V	5,5 Kg	0,25 m³	45	55	100
NV5T	Naturale verde	FR	B7525V	5,5 Kg	0,25 m³	45	55	100
RC7H	Rovere crudo	FR	B7525V	5,5 Kg	0,25 m³	45	55	100
BI7A	Bianco opaco	FA	B7525V	5,5 Kg	0,25 m³	45	55	100
GL4R	Grigio Dorian	FA	B7525V	5,5 Kg	0,25 m³	45	55	100
GS6B	Grigio sabbia	FA	B7525V	5,5 Kg	0,25 m³	45	55	100
SS1X	Siena scuro	FA	B7525V	5,5 Kg	0,25 m³	45	55	100
NE1X	Naturale gessato	FR	B7525V	5,5 Kg	0,25 m³	45	55	100
OS4J	Orzo scuro	FR	B7525V	5,5 Kg	0,25 m³	45	55	100



Struttura in frassino/faggio massello. Seduta impagliata.
Structure in solid ash wood/beech. Straw seat.
Estructura de fresno/haya macizo. Asiento de paja.
Structure en frêne/hêtre massif. Assise de paille.

www.bonodesign.hu

Sgabello
Stool
Taburete
Tabouret

BERNA



		COD.			L	P	H	
NB3Q	Naturale bianco	FR	B7526A	6 Kg	0,22 m³	43,5	47	105,5
NA5T	Naturale avorio	FR	B7526A	6 Kg	0,22 m³	43,5	47	105,5
ND1X	Naturale Dorian	FR	B7526A	6 Kg	0,22 m³	43,5	47	105,5
NV5T	Naturale verde	FR	B7526A	6 Kg	0,22 m³	43,5	47	105,5
RC7H	Rovere crudo	FR	B7526A	6 Kg	0,22 m³	43,5	47	105,5
BI7A	Bianco opaco	FA	B7526A	6 Kg	0,22 m³	43,5	47	105,5
GL4R	Grigio Dorian	FA	B7526A	6 Kg	0,22 m³	43,5	47	105,5
GS6B	Grigio sabbia	FA	B7526A	6 Kg	0,22 m³	43,5	47	105,5
SS1X	Siena scuro	FA	B7526A	6 Kg	0,22 m³	43,5	47	105,5
NE1X	Naturale gessato	FR	B7526A	6 Kg	0,22 m³	43,5	47	105,5
OS4J	Orzo scuro	FR	B7526A	6 Kg	0,22 m³	43,5	47	105,5



Struttura in frassino/faggio massello. Seduta impagliata.
Structure in solid ash wood/beech. Straw seat.
Estructura de fresno/haya macizo. Asiento de paja.
Structure en frêne/hêtre massif. Assise de paille.

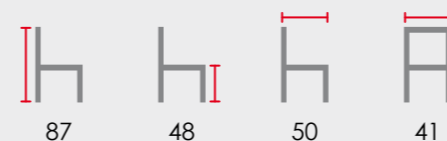
www.bonodesign.hu

Seduta
Seat
Asiento
Assise

TRENTO



		COD.			L	P	H	
NB3Q	Naturale bianco	FR	B7529S	6,5 Kg	0,27 m³	48	55,5	100
NA5T	Naturale avorio	FR	B7529S	6,5 Kg	0,27 m³	48	55,5	100
ND1X	Naturale Dorian	FR	B7529S	6,5 Kg	0,27 m³	48	55,5	100
NV5T	Naturale verde	FR	B7529S	6,5 Kg	0,27 m³	48	55,5	100
RC7H	Rovere crudo	FR	B7529S	6,5 Kg	0,27 m³	48	55,5	100
BI7A	Bianco opaco	FA	B7529S	6,5 Kg	0,27 m³	48	55,5	100
GL4R	Grigio Dorian	FA	B7529S	6,5 Kg	0,27 m³	48	55,5	100
GS6B	Grigio sabbia	FA	B7529S	6,5 Kg	0,27 m³	48	55,5	100
SS1X	Siena scuro	FA	B7529S	6,5 Kg	0,27 m³	48	55,5	100
NE1X	Naturale gessato	FR	B7529S	6,5 Kg	0,27 m³	48	55,5	100
OS4J	Orzo scuro	FR	B7529S	6,5 Kg	0,27 m³	48	55,5	100



Struttura in frassino/faggio massello. Fondino sagomato in massello di legno come struttura.
Structure in solid ash wood/beech. Shaped seat in solid wood as structure.
Estructura de fresno/haya macizo. Asiento moldurado de madera maciza como estructura.
Structure en frêne/hêtre massif. Fond façonné en bois massif comme la structure.

www.bonodesign.hu



La legenda icone è riportata sul retro delle alette di copertina.
The icon key is indicated on the back of the cover tabs.
La leyenda de los iconos se encuentra en la parte trasera de las aletas de la portada.
La légende des icônes est reportée sur le rétro des ailettes de couverture.

L = Larghezza / Width / Ancho / Largeur
P = Profondità / Depth / Profundidad / Profondeur
H = Altezza / Height / Altura / Hauteur
Sp = Spessore / Thickness / Espesor / Épaisseur

L = Larghezza / Width / Ancho / Largeur
P = Profondità / Depth / Profundidad / Profondeur
H = Altezza / Height / Altura / Hauteur
Sp = Spessore / Thickness / Espesor / Épaisseur

La legenda icone è riportata sul retro delle alette di copertina.
The icon key is indicated on the back of the cover tabs.
La leyenda de los iconos se encuentra en la parte trasera de las aletas de la portada.
La légende des icônes est reportée sur le rétro des ailettes de couverture.

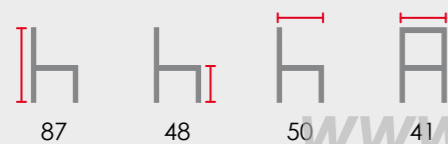


Seduta
Seat
Asiento
Assise

BOLZANO



NB3Q	Naturale bianco	FR	B7528M	6,5 Kg	0,27 m³	48	55,5	100					
NA5T	Naturale avorio	FR	B7528M	6,5 Kg	0,27 m³	48	55,5	100					
ND1X	Naturale Dorian	FR	B7528M	6,5 Kg	0,27 m³	48	55,5	100					
NV5T	Naturale verde	FR	B7528M	6,5 Kg	0,27 m³	48	55,5	100					
RC7H	Rovere crudo	FR	B7528M	6,5 Kg	0,27 m³	48	55,5	100					
BI7A	Bianco opaco	FA	B7528M	6,5 Kg	0,27 m³	48	55,5	100					
GL4R	Grigio Dorian	FA	B7528M	6,5 Kg	0,27 m³	48	55,5	100					
GS6B	Grigio sabbia	FA	B7528M	6,5 Kg	0,27 m³	48	55,5	100					
SS1X	Siena scuro	FA	B7528M	6,5 Kg	0,27 m³	48	55,5	100					
NE1X	Naturale gessato	FR	B7528M	6,5 Kg	0,27 m³	48	55,5	100					
OS4J	Orzo scuro	FR	B7528M	6,5 Kg	0,27 m³	48	55,5	100					



Struttura in frassino/faggio massello. Seduta impagliata.

Structure in solid ash wood/beech. Straw seat.
Estructura de fresno/haya macizo. Asiento de paja.
Structure en frêne/hêtre massif. Assise de paille.

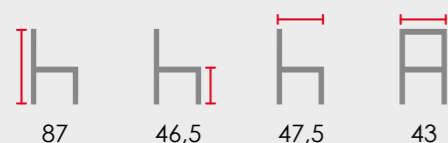
www.bonodesign.hu

Seduta
Seat
Asiento
Assise

MERANO



NB3Q	Naturale bianco	FR	B7508C	5,9 Kg	0,24 m³	55	44,5	96,5					
NA5T	Naturale avorio	FR	B7508C	5,9 Kg	0,24 m³	55	44,5	96,5					
RC7H	Rovere crudo	FR	B7508C	5,9 Kg	0,24 m³	55	44,5	96,5					
BI7A	Bianco opaco	FA	B7508C	5,9 Kg	0,24 m³	55	44,5	96,5					
GL4R	Grigio Dorian	FA	B7508C	5,9 Kg	0,24 m³	55	44,5	96,5					
GS6B	Grigio sabbia	FA	B7508C	5,9 Kg	0,24 m³	55	44,5	96,5					
SS1X	Siena scuro	FA	B7508C	5,9 Kg	0,24 m³	55	44,5	96,5					
OS4J	Orzo scuro	FR	B7508C	5,9 Kg	0,24 m³	55	44,5	96,5					



Struttura in frassino/faggio massello. Fondino sagomato in massello di legno come struttura.

Structure in solid ash wood/beech. Shaped seat in solid wood as structure.
Estructura de fresno/haya macizo. Asiento moldurado de madera maciza como estructura.
Structure en frêne/hêtre massif. Fond façonné en bois massif comme la structure.

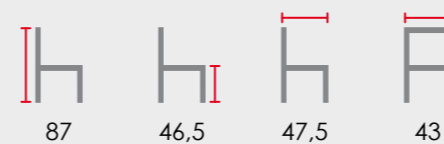
www.bonodesign.hu

Seduta
Seat
Asiento
Assise

CORTINA



NB3Q	Naturale bianco	FR	B7507X	4,9 Kg	0,24 m³	55	44,5	96,5					
NA5T	Naturale avorio	FR	B7507X	4,9 Kg	0,24 m³	55	44,5	96,5					
RC7H	Rovere crudo	FR	B7507X	4,9 Kg	0,24 m³	55	44,5	96,5					
BI7A	Bianco opaco	FA	B7507X	4,9 Kg	0,24 m³	55	44,5	96,5					
GL4R	Grigio Dorian	FA	B7507X	4,9 Kg	0,24 m³	55	44,5	96,5					
GS6B	Grigio sabbia	FA	B7507X	4,9 Kg	0,24 m³	55	44,5	96,5					
SS1X	Siena scuro	FA	B7507X	4,9 Kg	0,24 m³	55	44,5	96,5					
OS4J	Orzo scuro	FR	B7507X	4,9 Kg	0,24 m³	55	44,5	96,5					



Struttura in frassino/faggio massello. Seduta impagliata.

Structure in solid ash wood/beech. Straw seat.
Estructura de fresno/haya macizo. Asiento de paja.
Structure en frêne/hêtre massif. Assise de paille.

www.bonodesign.hu

Seduta
Seat
Asiento
Assise

PRAGA



NB3Q	Naturale bianco	FR	B7523K	6,25 Kg	0,25 m³	44	54,5	100					
NA5T	Naturale avorio	FR	B7523K	6,25 Kg	0,25 m³	44	54,5	100					
ND1X	Naturale Dorian	FR	B7523K	6,25 Kg	0,25 m³	44	54,5	100					
NV5T	Naturale verde	FR	B7523K	6,25 Kg	0,25 m³	44	54,5	100					
RC7H	Rovere crudo	FR	B7523K	6,25 Kg	0,25 m³	44	54,5	100					
NE1X	Naturale gessato	FR	B7523K	6,25 Kg	0,25 m³	44	54,5	100					
OS4J	Orzo scuro	FR	B7523K	6,25 Kg	0,25 m³	44	54,5	100					



Struttura in frassino. Seduta impagliata.

Structure in solid ash wood. Straw seat.
Estructura de fresno. Asiento de paja.
Structure en frêne. Assise de paille.

www.bonodesign.hu



La legenda icone è riportata sul retro delle alette di copertina.
The icon key is indicated on the back of the cover tabs.
La leyenda de los iconos se encuentra en la parte trasera de las aletas de la portada.
La légende des icônes est reportée sur le rétro des ailettes de couverture.

L = Larghezza / Width / Ancho / Largeur
P = Profondità / Depth / Profundidad / Profondeur
H = Altezza / Height / Altura / Hauteur
Sp = Spessore / Thickness / Espesor / Épaisseur



La legenda icone è riportata sul retro delle alette di copertina.
The icon key is indicated on the back of the cover tabs.
La leyenda de los iconos se encuentra en la parte trasera de las aletas de la portada.
La légende des icônes est reportée sur le rétro des ailettes de couverture.

L = Larghezza / Width / Ancho / Largeur
P = Profondità / Depth / Profundidad / Profondeur
H = Altezza / Height / Altura / Hauteur
Sp = Spessore / Thickness / Espesor / Épaisseur

Sedie
Chairs
Sillas
Chaises

LEGENDA / LEGEND / LEYENDA / LÉGENDE

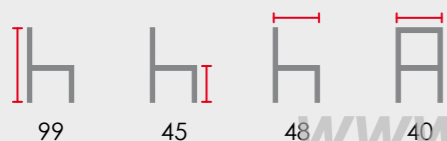
FR Frassino / Ash wood / Fresno / Frêne
FA Faggio / Beech / Haya / Hêtre

Seduta
Seat
Asiento
Assise

LUGO **New**



		COD.			L	P	H				
		NB3Q Naturale bianco	FR	B7586B	6 Kg	0,26 m³	46	56	102		
		NA5T Naturale avorio	FR	B7586B	6 Kg	0,26 m³	46	56	102		
		ND1X Naturale Dorian	FR	B7586B	6 Kg	0,26 m³	46	56	102		
		NV5T Naturale verde	FR	B7586B	6 Kg	0,26 m³	46	56	102		
		RC7H Rovere crudo	FR	B7586B	6 Kg	0,26 m³	46	56	102		
		B17A Bianco opaco	FA	B7586B	6 Kg	0,26 m³	46	56	102		
		GL4R Grigio Dorian	FA	B7586B	6 Kg	0,26 m³	46	56	102		
		GS6B Grigio sabbia	FA	B7586B	6 Kg	0,26 m³	46	56	102		
		SS1X Siena scuro	FA	B7586B	6 Kg	0,26 m³	46	56	102		
		NE1X Naturale gessato	FR	B7586B	6 Kg	0,26 m³	46	56	102		
		OS4J Orzo scuro	FR	B7586B	6 Kg	0,26 m³	46	56	102		



Struttura in frassino/faggio massello. Fondino sagomato in massello di legno come struttura.
Structure in solid ash wood/beech. Shaped seat in solid wood as structure.
Estructura de fresno/haya macizo. Asiento moldurado de madera maciza como estructura.
Structure en frêne/hêtre massif. Fond façonné en bois massif comme la structure.

99 45 48 40

Seduta
Seat
Asiento
Assise

ALLEN



		COD.			L	P	H				
		B17A Bianco opaco	FA	B7562W	6,5	0,24	45	58	96		
		GL4R Grigio Dorian	FA	B7562W	6,5	0,24	45	58	96		
		GS6B Grigio sabbia	FA	B7562W	6,5	0,24	45	58	96		



Struttura e seduta in faggio laccato opaco.
Seat and frame in matt lacquered beech wood.
Estructura y asiento de haya lacado mate.
Structure et assise en hêtre laqué mat.

82 45 51 44

Seduta
Seat
Asiento
Assise

GIRONA **New**



		COD.			L	P	H				
		NB3Q Naturale bianco	FR	B7587G	6 Kg	0,26 m³	46	56	102		
		NA5T Naturale avorio	FR	B7587G	6 Kg	0,26 m³	46	56	102		
		ND1X Naturale Dorian	FR	B7587G	6 Kg	0,26 m³	46	56	102		
		NV5T Naturale verde	FR	B7587G	6 Kg	0,26 m³	46	56	102		
		RC7H Rovere crudo	FR	B7587G	6 Kg	0,26 m³	46	56	102		
		B17A Bianco opaco	FA	B7587G	6 Kg	0,26 m³	46	56	102		
		GL4R Grigio Dorian	FA	B7587G	6 Kg	0,26 m³	46	56	102		
		GS6B Grigio sabbia	FA	B7587G	6 Kg	0,26 m³	46	56	102		
		SS1X Siena scuro	FA	B7587G	6 Kg	0,26 m³	46	56	102		
		NE1X Naturale gessato	FR	B7587G	6 Kg	0,26 m³	46	56	102		
		OS4J Orzo scuro	FR	B7587G	6 Kg	0,26 m³	46	56	102		



Struttura in frassino/faggio massello. Seduta impagliata.
Structure in solid ash wood/beech. Straw seat.
Estructura de fresno/haya macizo. Asiento de paja.
Structure en frêne/hêtre massif. Assise de paille.

99 45 48 40

Sgabello
Stool
Taburete
Tabouret

ALLEN



		COD.			L	P	H				
		B17A Bianco opaco	FA	B7563B	8,2	0,36	46	58,5	136		
		GL4R Grigio Dorian	FA	B7563B	8,2	0,36	46	58,5	136		
		GS6B Grigio sabbia	FA	B7563B	8,2	0,36	46	58,5	136		



Struttura e seduta in faggio laccato opaco.
Seat and frame in matt lacquered beech wood.
Estructura y asiento de haya lacado mate.
Structure et assise en hêtre laqué mat.

95 65 46 44

www.bonodesign.hu

www.bonodesign.hu

La legenda icone è riportata sul retro delle alette di copertina.
The icon key is indicated on the back of the cover tabs.
La leyenda de los iconos se encuentra en la parte trasera de las aletas de la portada.
La légende des icônes est reportée sur le rétro des ailettes de couverture.

L = Larghezza / Width / Ancho / Largeur
P = Profondità / Depth / Profundidad / Profondeur
H = Altezza / Height / Altura / Hauteur
Sp = Spessore / Thickness / Espesor / Épaisseur

La legenda icone è riportata sul retro delle alette di copertina.
The icon key is indicated on the back of the cover tabs.
La leyenda de los iconos se encuentra en la parte trasera de las aletas de la portada.
La légende des icônes est reportée sur le rétro des ailettes de couverture.

Tavoli e sedie
Tables and chairs
Mesas y sillas
Tables et chaises

Sedie
Chairs
Sillas
Chaises

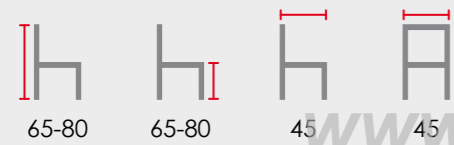
Sgabello
Stool
Taburete
Tabouret

OXFORD



www.bonodesign.hu

	COD.			L	P	H		
FR7E	Frossino naturale	B7585W	8,6	0,15	46	46	70	



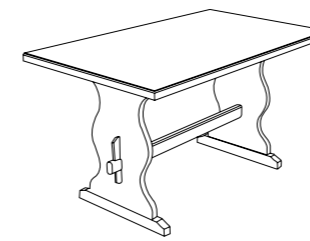
Struttura in metallo verniciato Carbone (CA3Q). Seduta in legno regolabile in altezza con vite.
Frame in metal painted in Carbone (CA3Q). Wooden seat adjustable in height with screw.
Estructura en metal verniciato Carbone (CA3Q). Asiento en madera ajustable en altura con tornillos.
Structure en métal peint Carbone (CA3Q). Assise en bois réglable en hauteur avec vis.

www.bonodesign.hu

Panche BASIC
BASIC benches
Bancos BASIC
Bancs BASIC

Tavolo
Table
Mesas
Table

OLANDA



	COD.	L	P	H				
B7821H		140	80	79	20 Kg	0,18 m³	1	

www.bonodesign.hu

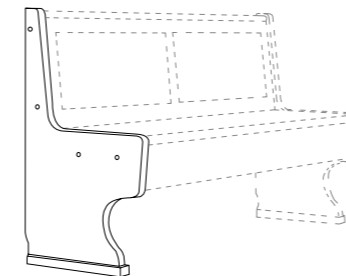
- NB3Q Naturale bianco
- NA5T Naturale avorio
- ND1X Naturale Dorian
- NV5T Naturale verde
- RC7H Rovere crudo
- OS4J Orzo scuro

Gambe ricavate da pannello, Sp 3, sagomato ed impiallacciato. Piano Sp 3, massellato legno su quattro lati ed impiallacciato.
Legs obtained from panel, Th 3, shaped and veneered. Top, Th 3; solid wood on four sides and veneered.
Patas realizadas en panel, Esp 3 molduradas y revestidas. Encimera Esp 3, de madera maciza en los cuatro lados y revestida.
Pieds créés à partir de panneaux, de Ép 3, façonnés et plaqués. Top Ép 3, en bois massif sur les quatre côtés et plaqué.

www.bonodesign.hu

Fianco
Side
Lado
Côté

OLANDA



	COD.	L	P	H				
B7822P		3	49	85	4 Kg	0,03 m³	1	

- NB3Q Naturale bianco
- NA5T Naturale avorio
- ND1X Naturale Dorian
- NV5T Naturale verde
- RC7H Rovere crudo
- OS4J Orzo scuro

Fianco ricavato da pannello Sp 3, sagomato ed impiallacciato. Zoccolo di appoggio in massello sagomato.
Side obtained from panel Th 3 shaped and veneered. Solid shaped wood plinth.
Lado realizado en panel Esp 3 moldurado y compesado. Rodapié apoyo de madera maciza moldurada.
Côté fait à partir de panneaux Ép 3, façonné et plaqué. Socle d'appui en bois massif façonné.

www.bonodesign.hu

www.bonodesign.hu

Panche BASIC

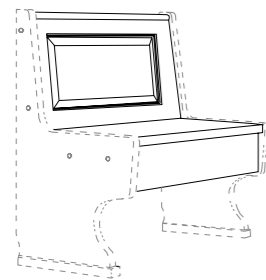
BASIC benches

Bancos BASIC

Bancs BASIC

Elemento lineare
Straight unit
Unidad lineal
Élément linéaire

OLANDA



COD.	L	P	H	Weight	Area	Sp
B7823U	74	49	85	10 Kg	0,06 m²	1

- NB3Q Naturale bianco
- NA5T Naturale avorio
- ND1X Naturale Dorian
- NV5T Naturale verde
- RC7H Rovere crudo
- OS4J Orzo scuro

Struttura a cassonetto in nobilitato con seduta apribile. Schienale posteriore in esecuzione telaio/bugna. Seduta e altre parti in vista impiallacciate. Deve essere completato da due fianchi panca. Per elementi contigui un fianco è condiviso.

Structure Melamine-coated box structure with opening seat. Backrest with frame/central panel. Veneered seat and other visible parts. To be completed with two bench sides. Adjacent elements share one panel.


Estructura contenedor con asiento abatible. Respaldo posterior en ejecución marco/cojinetes. Asiento y otras partes a la vista revestidas. Debe completarse en ambos lados del banco. Para elementos contiguos un lado está compartido.

Structure avec coffre en contre plaqué avec assise ouvrante. Dossier arrière en exécution cadre/bossage. Assise et autres parties visibles plaquées. Il faut le compléter avec deux côtés de banc. Pour les éléments contigus, un côté est partagé.

www.bonodesign.hu

Elemento lineare
Straight unit
Unidad lineal
Élément linéaire

OLANDA



COD.	L	P	H	Weight	Area	Sp
B7824Z	134	49	85	15 Kg	0,11 m²	1

- NB3Q Naturale bianco
- NA5T Naturale avorio
- ND1X Naturale Dorian
- NV5T Naturale verde
- RC7H Rovere crudo
- OS4J Orzo scuro

Struttura a cassonetto in nobilitato con seduta apribile. Schienale posteriore in esecuzione telaio/bugna. Seduta e altre parti in vista impiallacciate. Deve essere completato da due fianchi panca. Per elementi contigui un fianco è condiviso.

Structure Melamine-coated box structure with opening seat. Backrest with frame/central panel. Veneered seat and other visible parts. To be completed with two bench sides. Adjacent elements share one panel.

Estructura contenedor con asiento abatible. Respaldo posterior en ejecución marco/cojinetes. Asiento y otras partes a la vista revestidas. Debe completarse en ambos lados del banco. Para elementos contiguos un lado está compartido.

Structure avec coffre en contre plaqué avec assise ouvrante. Dossier arrière en exécution cadre/bossage. Assise et autres parties visibles plaquées. Il faut le compléter avec deux côtés de banc. Pour les éléments contigus, un côté est partagé.

www.bonodesign.hu



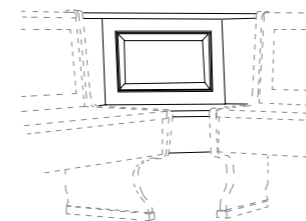
La legenda icone è riportata sul retro delle alette di copertina.
The icon key is indicated on the back of the cover tabs.

La leyenda de los iconos se encuentra en la parte trasera de las aletas de la portada.
La légende des icônes est reportée sur le rétro des ailettes de couverture.

L = Larghezza / Width / Ancho / Largeur
P = Profondità / Depth / Profundidad / Profondeur
H = Altezza / Height / Altura / Hauteur
Sp = Spessore / Thickness / Espesor / Épaisseur

Elemento angolare
Corner unit
Unidad angular
Élément d'angle

OLANDA



COD.	L	P	H	Weight	Area	Sp
B7825E	60 x 60	49	85	7 Kg	0,23 m²	1

- NB3Q Naturale bianco
- NA5T Naturale avorio
- ND1X Naturale Dorian
- NV5T Naturale verde
- RC7H Rovere crudo
- OS4J Orzo scuro

Struttura a cassonetto in nobilitato con seduta apribile. Schienale posteriore in esecuzione telaio/bugna. Seduta e altre parti in vista impiallacciate. Deve essere completato da due fianchi panca. Per elementi contigui un fianco è condiviso.

Structure Melamine-coated box structure with opening seat. Backrest with frame/central panel. Veneered seat and other visible parts. To be completed with two bench sides. Adjacent elements share one panel.

Estructura contenedor con asiento abatible. Respaldo posterior en ejecución marco/cojinetes. Asiento y otras partes a la vista revestidas. Debe completarse en ambos lados del banco. Para elementos contiguos un lado está compartido.

Structure avec coffre en contre plaqué avec assise ouvrante. Dossier arrière en exécution cadre/bossage. Assise et autres parties visibles plaquées. Il faut le compléter avec deux côtés de banc. Pour les éléments contigus, un côté est partagé.

www.bonodesign.hu

www.bonodesign.hu



La legenda icone è riportata sul retro delle alette di copertina.
The icon key is indicated on the back of the cover tabs.

La leyenda de los iconos se encuentra en la parte trasera de las aletas de la portada.
La légende des icônes est reportée sur le rétro des ailettes de couverture.

L = Larghezza / Width / Ancho / Largeur
P = Profondità / Depth / Profundidad / Profondeur
H = Altezza / Height / Altura / Hauteur
Sp = Spessore / Thickness / Espesor / Épaisseur